



Informe **PLANILLA** DEL SECTOR PÚBLICO --- 2025



**CONTRALORÍA GENERAL
DE LA REPÚBLICA**

INFORME DE LA PLANILLA DEL SECTOR PÚBLICO
Al 31 de Octubre de 2025

Diciembre de 2025

REPÚBLICA DE PANAMÁ
CONTRALORÍA GENERAL DE LA REPÚBLICA

Dirección Nacional de Asesoría Económica y Financiera

ANEL FLORES
Contralor General

VENTURA E. VEGA O.
Secretario General

OMAR ALEXANDER ARAÚZ
Director

LUIS C. CARRASQUILLA B.
Subdirector

Departamento de Análisis e Informes Especiales

Asesores Económico-Financieros

Luis De Gracia R.
Coordinador

Marisol Q. de Cheng
Otto R. Penso P.
Dalia Rodríguez T.



El Informe de la Planilla del Sector Público es preparado mensualmente por la Unidad de Análisis e Informes Especiales de la Dirección Nacional de Asesoría Económica y Financiera de la Contraloría General de la República, con el apoyo de la Dirección Nacional de Fiscalización General, y con información de la Dirección Nacional de Tecnología de la Información y Comunicación, y de los registros mensuales de planilla remitidos por las instituciones.

Esta información está disponible en la página web de la Contraloría General de la República (<https://www.contraloria.gob.pa/informes/planilla-sector-publico/>). Se autoriza la reproducción total o parcial de esta publicación sin previa autorización, únicamente se solicita que mencione a la Contraloría General de la República como fuente.

ÍNDICE GENERAL

	Pág.
RESUMEN	1
PLANILLA DEL SECTOR PÚBLICO OCTUBRE DE 2025	2
1 NÚMERO DE FUNCIONARIOS	3
1.1 SECTOR PÚBLICO	3
1.2 GOBIERNO CENTRAL	4
1.2.1 FUNCIONARIOS PERMANENTES Y EVENTUALES	4
1.2.2 FUNCIONARIOS PERMANENTES	5
1.2.3 FUNCIONARIOS EVENTUALES	5
1.3 SECTOR DESCENTRALIZADO	6
1.3.1 FUNCIONARIOS PERMANENTES Y EVENTUALES	6
1.3.2 FUNCIONARIOS PERMANENTES	6
1.3.3 FUNCIONARIOS EVENTUALES	7
2 SUELDO BRUTO	8
2.1 SECTOR PÚBLICO	9
2.2 GOBIERNO CENTRAL	10
2.2.1 SUELDO BRUTO TOTAL	10
2.2.2 SUELDO BRUTO PERMANENTES	11
2.2.3 SUELDO BRUTO EVENTUALES	12
2.3 SECTOR DESCENTRALIZADO	12
2.3.1 SUELDO BRUTO TOTAL	12
2.3.2 SUELDO BRUTO PERMANENTES	13
2.3.3 SUELDO BRUTO EVENTUALES	14

ÍNDICE DE GRÁFICAS

Pág.

1 NÚMERO DE FUNCIONARIOS A OCTUBRE DE 2025

GOBIERNO CENTRAL

GRÁFICA No.1	NÚMERO DE FUNCIONARIOS DEL SECTOR PÚBLICO (GOBIERNO CENTRAL-SECTOR DESCENTRALIZADO) ENERO- DICIEMBRE 2020-2024 Y ENERO-OCTUBRE 2025	3
GRÁFICA No.2	NÚMERO DE FUNCIONARIOS PERMANENTES Y EVENTUALES DEL SECTOR PÚBLICO: OCTUBRE 2024 Y 2025	4
GRÁFICA No.3	NÚMERO DE FUNCIONARIOS PERMANENTES Y EVENTUALES DEL GOBIERNO CENTRAL: ENERO-OCTUBRE 2024 Y 2025	5
GRÁFICA No.4	NÚMERO DE FUNCIONARIOS PERMANENTES DEL GOBIERNO CENTRAL: ENERO-OCTUBRE 2024 Y 2025	5
GRÁFICA No.5	NÚMERO DE FUNCIONARIOS EVENTUALES DEL GOBIERNO CENTRAL: ENERO-OCTUBRE 2024 Y 2025	6

SECTOR DESCENTRALIZADO

GRÁFICA No.6	NÚMERO DE FUNCIONARIOS PERMANENTES Y EVENTUALES DEL SECTOR DESCENTRALIZADO: ENERO-OCTUBRE 2024 Y 2025	6
GRÁFICA No.7	NÚMERO DE FUNCIONARIOS PERMANENTES DEL SECTOR DESCENTRALIZADO: ENERO-OCTUBRE 2024 Y 2025	7
GRÁFICA No.8	NÚMERO DE FUNCIONARIOS EVENTUALES DEL SECTOR DESCENTRALIZADO: ENERO-OCTUBRE 2024 Y 2025	8

2 SUELDO BRUTO A OCTUBRE DE 2025

GOBIERNO CENTRAL

GRÁFICA No.9	SUELDO BRUTO DE LA PLANILLA DEL SECTOR PÚBLICO (GOBIERNO CENTRAL-SECTOR DESCENTRALIZADO) ENERO-DICIEMBRE 2020-2024 Y ENERO-OCTUBRE 2025	9
GRÁFICA No.10	SUELDO BRUTO DE FUNCIONARIOS PERMANENTES Y EVENTUALES DEL SECTOR PÚBLICO: ENERO-OCTUBRE 2024 Y 2025	10
GRÁFICA No.11	SUELDO BRUTO DE FUNCIONARIOS PERMANENTES Y EVENTUALES DEL GOBIERNO CENTRAL: ENERO-OCTUBRE 2024 Y 2025	11
GRÁFICA No.12	SUELDO BRUTO DE FUNCIONARIOS PERMANENTES DEL GOBIERNO CENTRAL: ENERO-OCTUBRE 2024 Y 2025	11
GRÁFICA No.13	SUELDO BRUTO DE FUNCIONARIOS EVENTUALES DEL GOBIERNO CENTRAL: ENERO-OCTUBRE 2024 Y 2025	12

SECTOR DESCENTRALIZADO

GRÁFICA No.14	SUELDO BRUTO DE FUNCIONARIOS PERMANENTES Y EVENTUALES DEL SECTOR DESCENTRALIZADO: ENERO-OCTUBRE DE 2024 Y 2025	13
GRÁFICA No.15	SUELDO BRUTO DE FUNCIONARIOS PERMANENTES DEL SECTOR DESCENTRALIZADO: ENERO-OCTUBRE 2024 Y 2025	13
GRÁFICA No.16	SUELDO BRUTO DE FUNCIONARIOS EVENTUALES DEL SECTOR DESCENTRALIZADO: ENERO-OCTUBRE 2024 Y 2025	14

ÍNDICE DE CUADROS

	Pág.
CUADRO No.1 NÚMERO DE FUNCIONARIOS DEL SECTOR PÚBLICO ENERO-OCTUBRE: AÑOS 2025 Y 2024	3
CUADRO No.1a NÚMERO DE FUNCIONARIOS DEL SECTOR PÚBLICO: POR TIPO DE CONTRATO: OCTUBRE: AÑOS 2025 Y 2024	4
CUADRO No.2 SUELDO BRUTO DE LA PLANILLA DEL SECTOR PÚBLICO: ENERO-OCTUBRE: AÑOS 2025 Y 2024	9
CUADRO No.2a SUELDO BRUTO DE LA PLANILLA DEL SECTOR PÚBLICO: POR TIPO DE CONTRATO: OCTUBRE: AÑOS 2025 Y 2024	10
CUADRO No.3 NÚMERO DE FUNCIONARIOS PERMANENTES Y EVENTUALES EN EL SECTOR PÚBLICO: ENERO-OCTUBRE DE 2025	15
CUADRO No.4 SUELDO BRUTO MENSUAL Y ACUMULADO DE FUNCIONARIOS PERMANENTES Y EVENTUALES EN EL SECTOR PÚBLICO: ENERO-OCTUBRE DE 2025	17
CUADRO No.5 NÚMERO DE FUNCIONARIOS PERMANENTES Y EVENTUALES EN EL SECTOR PÚBLICO: ENERO-OCTUBRE DE 2024	19
CUADRO No.6 SUELDO BRUTO MENSUAL Y ACUMULADO DE FUNCIONARIOS PERMANENTES Y EVENTUALES EN EL SECTOR PÚBLICO: ENERO-OCTUBRE DE 2024	21
CUADRO No.7 SUELDO BRUTO MENSUAL Y NÚMERO DE FUNCIONARIOS, PERMANENTES Y EVENTUALES, EN EL SECTOR PÚBLICO: OCTUBRE DE 2025	23
CUADRO No.8 DIFERENCIAS EN EL SUELDO BRUTO MENSUAL Y NÚMERO DE FUNCIONARIOS, PERMANENTES Y EVENTUALES, EN EL SECTOR PÚBLICO: OCTUBRE 2025 - SEPTIEMBRE 2025	25
CUADRO No.9 DIFERENCIAS EN EL SUELDO BRUTO MENSUAL Y NÚMERO DE FUNCIONARIOS, PERMANENTES Y EVENTUALES, EN EL SECTOR PÚBLICO: OCTUBRE 2025 - OCTUBRE 2024	27
CUADRO No.10 SUELDO BRUTO MENSUAL Y NÚMERO DE FUNCIONARIOS PERMANENTES Y EVENTUALES, EN EL SECTOR PÚBLICO: OCTUBRE DE 2024	29
CUADRO No.11 SUELDO BRUTO MENSUAL Y NÚMERO DE FUNCIONARIOS, PERMANENTES Y EVENTUALES, EN EL SECTOR PÚBLICO: SEPTIEMBRE DE 2025	31

RESUMEN
PLANILLA DEL SECTOR PÚBLICO
OCTUBRE 2025

En octubre de 2025, el Sector Público de Panamá cuenta con un total de 266,586 funcionarios y un sueldo bruto de B/.451.1 millones. De estos funcionarios, 243,206 son permanentes y 23,380 son eventuales, correspondiendo 172,196 al Gobierno Central y 94,390 al Sector Descentralizado.

El sueldo bruto se descompone en B/.422.7 millones a funcionarios permanentes y B/.28.4 millones a eventuales con B/.282.7 millones para el Gobierno Central y B/.168.4 millones para el Sector Descentralizado.

En comparación con el mes anterior, la planilla de octubre 2025 refleja un aumento de 1,332 funcionarios y en instituciones como: Ministerio de Educación, Universidad Tecnológica de Panamá, Universidad de Panamá, Órgano Judicial y Asamblea Nacional.

Con respecto a septiembre, la planilla de octubre de 2025 registró un incremento de B/.2.3 millones (0.5%) en el sueldo bruto, principalmente en los funcionarios eventuales.

De igual manera, la comparación anual con octubre de 2024 muestra un aumento de 6,730 funcionarios (2.6%), representado en su mayoría por los permanentes (2.8%) y en instituciones como: Ministerio de Salud, Ministerio de Seguridad Pública, Ministerio de Obras Públicas, Caja de Seguro Social, Procuraduría General de la Nación, Transporte Masivo de Pasajeros, S. A., Órgano Judicial y Ministerio de la Presidencia.

Asimismo, en comparación con octubre de 2024, la planilla de octubre de 2025 reflejó un aumento de B/.17.7 millones en sueldo bruto, debido a los funcionarios permanentes que aumentaron 4.1%.

PLANILLA DEL SECTOR PÚBLICO: OCTUBRE DE 2025

Este informe presenta los datos de la planilla del Sector Público correspondiente a octubre de 2025, incluyendo el número de funcionarios y los montos salariales pagados. Además, se comparan estos datos con el mes anterior y con octubre de 2024, se muestra el número promedio de funcionarios y el monto acumulado de salarios pagados. La fuente de esta información la constituyen los registros centrales de pago de la Contraloría General de la República y los informes de planillas remitidos por las Instituciones, cuyos pagos no se procesan en esta Institución.

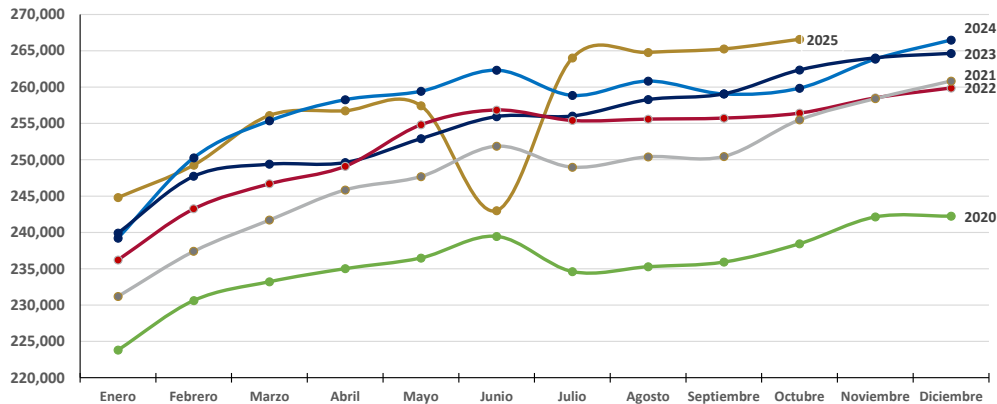
El Sector Público se compone de 97 entidades, el presente informe cuenta con datos de 95 entidades, ya que dos de estas no están operando. Las 95 entidades se desglosan en: 29 del Gobierno Central, 42 Instituciones Descentralizadas, 16 Empresas Públicas y ocho Intermediarios Financieros. La misma excluye a la Autoridad del Canal de Panamá, patronatos y los municipios con excepción del pago a los Representantes de Corregimiento. Igualmente, se excluyen los pagos por horas extras, vigencias expiradas, décimo tercer mes, gastos de representación, jubilaciones y funcionarios eventuales de proyectos de inversión.

El análisis de la dinámica del empleo en el Sector Público reviste una importancia crucial para la comprensión de la política fiscal y su impacto en el mercado laboral. La gráfica No. 1 expone la evolución mensual del número de funcionarios públicos, durante el período comprendido entre enero de 2020 y octubre de 2025. Este análisis longitudinal permite identificar patrones estacionales, tendencias estructurales y posibles efectos de políticas públicas en la contratación y gestión del personal estatal.

En particular, se prestará atención a las fluctuaciones anuales, que podrían reflejar ajustes presupuestarios, cambios en la demanda de servicios públicos o la implementación de reformas administrativas. La evaluación de estas dinámicas es fundamental para la formulación de recomendaciones de política que promuevan la eficiencia, la equidad y la sostenibilidad del empleo público.

A continuación, se presenta la evolución mensual de los funcionarios del Sector Público (permanentes y eventuales) entre los años 2020 al 2024 y enero-octubre 2025. Se aprecia al inicio de cada año, una baja de funcionarios contratados (por culminación y posterior renovación de contratos eventuales), la cual va incrementando paulatinamente todos los meses hasta diciembre, para luego iniciar el año siguiente en el punto más bajo, la caída de junio de 2025 se debió principalmente a los servicios no pagados a personal docente por el incumplimiento de la jornada laboral por huelga (ver Gráfica No. 1).

**Gráfica No. 1 Número de Funcionarios del Sector Público
Enero-Diciembre 2020-2024 y Enero-Octubre 2025**



Fuente: Informes mensuales revisados de la planilla del Sector Público.

1 NÚMERO DE FUNCIONARIOS

1.1 SECTOR PÚBLICO

La planilla de octubre 2025, mostró un total de 266,586 funcionarios, de los cuales 243,206 son permanentes y 23,380 son eventuales (ver Cuadros No. 1 y No. 1a).

En comparación con octubre de 2024, la planilla pagada del Sector Público registró un aumento de 6,730 funcionarios (2.6%), explicados por el aumento de 6,517 funcionarios permanentes (2.8%) y de 213 funcionarios eventuales (0.9%) (ver Cuadros No. 1 y No. 1 a).

Con respecto a septiembre de 2025, la planilla pagada del Sector Público aumentó en 1,332 funcionarios (ver Cuadro No. 8).

**Cuadro No. 1 Número de Funcionarios del Sector Público:
Enero-Octubre 2025-2024**

Condición	2025	2024	Diferencia	Variación Porcentual
Promedio	256,799	256,348	451	0.2
Enero	244,804	239,223	5,582	2.3
Febrero	249,270	250,272	-1,002	-0.4
Marzo	256,100	255,360	740	0.3
Abril	256,750	258,266	-1,516	-0.6
Mayo	257,442	259,427	-1,985	-0.8
Junio	243,002	262,330	-19,328	-7.4
Julio	264,005	258,859	5,146	2.0
Agosto	264,774	260,830	3,944	1.5
Septiembre	265,254	259,059	6,195	2.4
Octubre	266,586	259,856	6,730	2.6

Fuente: Informes mensuales revisados de la planilla del Sector Público.

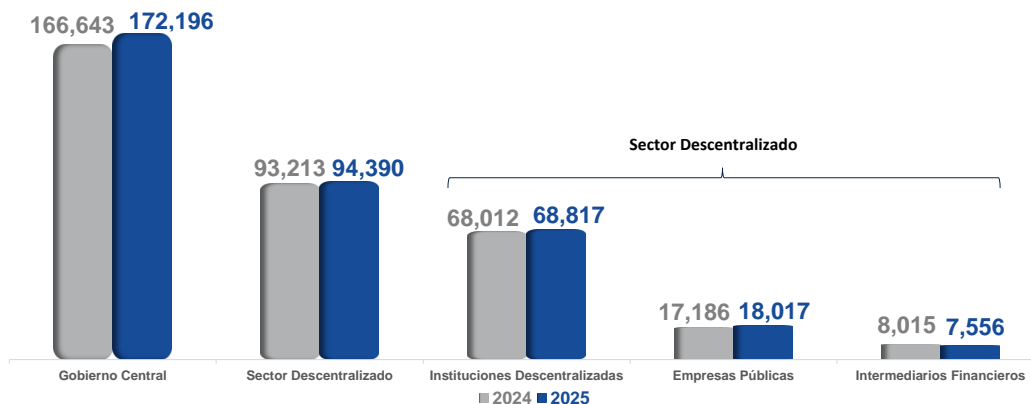
**Cuadro No. 1a Número de Funcionarios del Sector Público:
Por Tipo de Contrato: Octubre 2025 y 2024**

Condición	2025	2024	Diferencia	Variación Porcentual
Total	266,586	259,856	6,730	2.6
Permanentes	243,206	236,689	6,517	2.8
Eventuales	23,380	23,167	213	0.9

Fuente: Informes mensuales revisados de la planilla del Sector Público.

Del total de 266,586 funcionarios en octubre de 2025, corresponden 172,196 al Gobierno Central y 94,390 al Sector Descentralizado, de los cuales 68,817 son funcionarios de Instituciones Descentralizadas, 18,017 de Empresas Públicas y 7,556 de Intermediarios Financieros (ver Gráfica No. 2).

**Gráfica No. 2 Número de Funcionarios Permanentes y Eventuales del Sector Público:
Octubre 2024 y 2025**



Fuente: Informes mensuales revisados de la planilla del Sector Público.

1.2 GOBIERNO CENTRAL

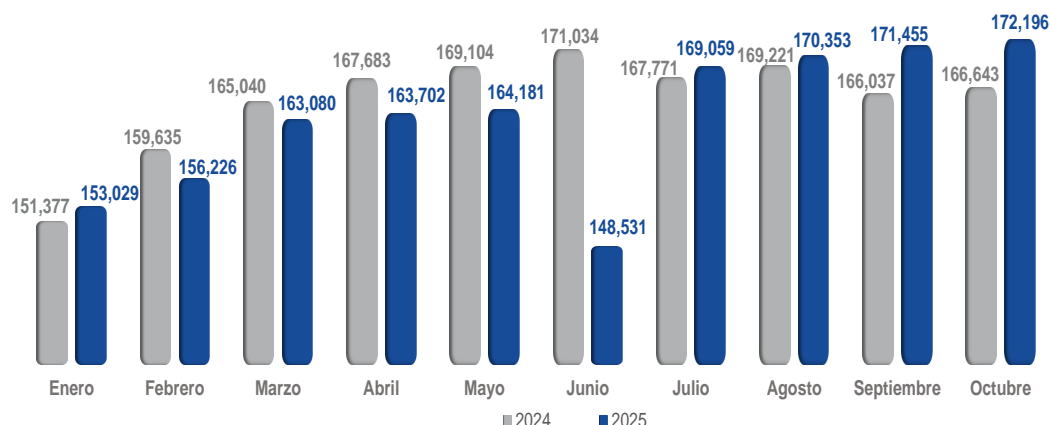
1.2.1 Funcionarios permanentes y eventuales

El Gobierno Central en octubre de 2025, presentó un total de 172,196 funcionarios, de los cuales 157,072 son permanentes y 15,124 son eventuales. En comparación con octubre 2024 refleja un aumento de 5,553 funcionarios (ver Cuadros No. 7 y No. 9).

Las instituciones que aumentaron el número total de funcionarios en octubre de 2025 respecto a octubre 2024 fundamentalmente son: Ministerio de Salud 2,729, Ministerio de Seguridad Pública 1,299, Ministerio de Educación 683, Ministerio de Obras Públicas 531, Procuraduría General de la Nación 298, Órgano Judicial 280, Ministerio de la Presidencia 274, Contraloría General de la República 158, Ministerio de Relaciones Exteriores 111 y Servicio de Protección Institucional 98 (ver Cuadro No. 9).

Al comparar octubre de 2025 respecto al mes anterior, en el Gobierno Central se observa un aumento de 741 funcionarios (0.4%) en la planilla pagada (ver Cuadro No. 8).

**Gráfica No. 3 Número de Funcionarios Permanentes y Eventuales del Gobierno Central:
Enero-Octubre 2024 y 2025**



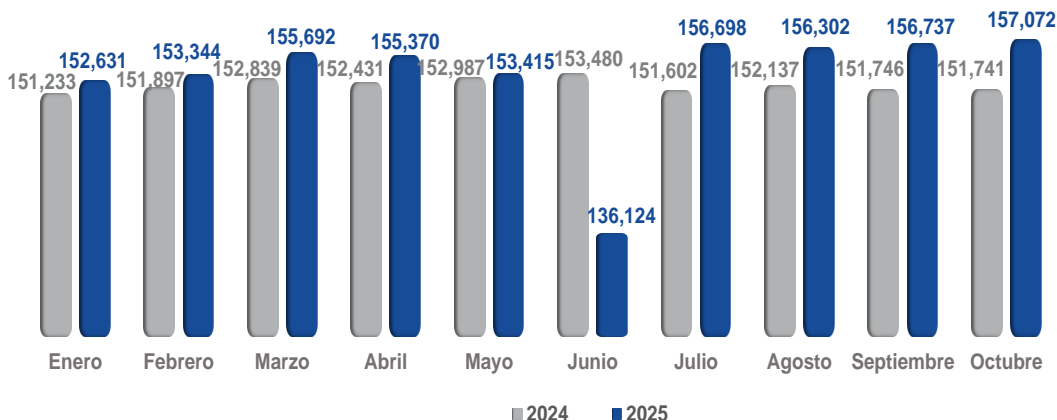
Fuente: Informes mensuales revisados de la planilla del Sector Público.

1.2.2 Funcionarios permanentes

En octubre de 2025 el Gobierno Central registró un total de 157,072 funcionarios permanentes. Al comparar este número con octubre de 2024, se refleja un aumento de 5,331 funcionarios (3.5%) (ver Gráfica No. 4 y Cuadros No. 7 y No. 9).

Este aumento se ubica, fundamentalmente, en las siguientes instituciones: Ministerio de Salud 2,180, Ministerio de Seguridad Pública 1,617, Ministerio de Obras Públicas 556, Procuraduría General de la Nación 298, Órgano Judicial 280, Ministerio de la Presidencia 274 y Ministerio de Educación 161 (ver Cuadro No. 9).

**Gráfica No. 4 Número de Funcionarios Permanentes del Gobierno Central:
Enero-Octubre 2024 y 2025**



Fuente: Informes mensuales revisados de la planilla del Sector Público.

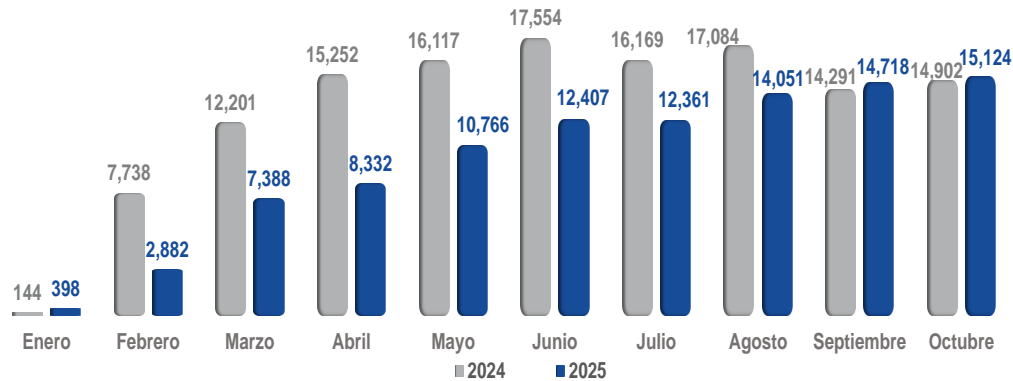
1.2.3 Funcionarios eventuales

En octubre de 2025 el Gobierno Central mostró un total de 15,124 funcionarios eventuales, mientras que en octubre 2024 mostraba 14,902 reflejando un aumento de 222 (1.5%) (ver Gráfica No. 5, Cuadros No. 7 y No. 9).

Este aumento se debió fundamentalmente a las siguientes instituciones: Ministerio de Salud 549, Ministerio de Educación 522, Contraloría General de la República 197 y Ministerio de Economía y Finanzas 94 (ver Cuadro No. 9).

Con respecto a septiembre de 2025, la planilla de octubre 2025 refleja un aumento de 406 funcionarios eventuales en el Gobierno Central (ver Cuadro No. 8).

Gráfica No. 5 Número de Funcionarios Eventuales del Gobierno Central: Enero-Octubre 2024 y 2025



Fuente: Informes mensuales revisados de la planilla del Sector Público.

1.3. SECTOR DESCENTRALIZADO

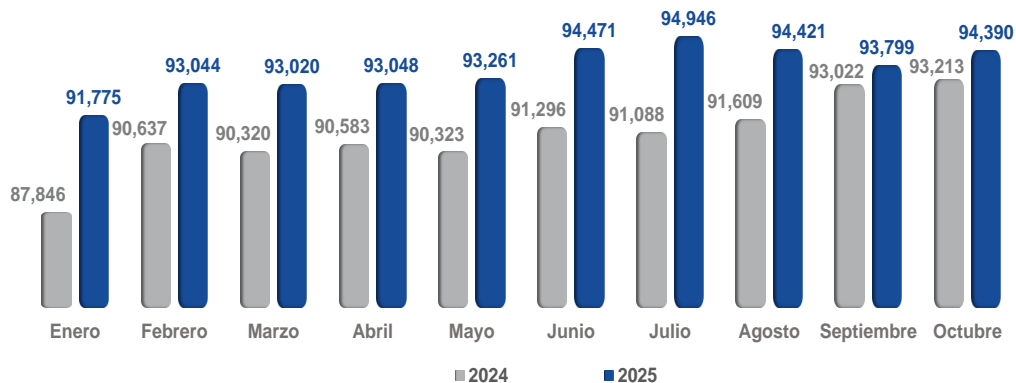
1.3.1 Funcionarios permanentes y eventuales

En octubre de 2025, la planilla pagada del Sector Descentralizado presentó un total de 94,390 funcionarios entre permanentes y eventuales, de los cuales 68,817 son funcionarios de Instituciones Descentralizadas, 18,017 de Empresas Públicas y 7,556 de Intermediarios Financieros (ver Cuadro No. 7).

Al comparar el número de funcionarios de octubre 2025 con octubre 2024, se observa un aumento 1,177 funcionarios (1.3%) (ver Gráfica No. 6 y Cuadro No. 9).

Con respecto a septiembre de 2025, la planilla de octubre de 2025 refleja un aumento de 591 funcionarios en el Sector Descentralizado (ver Cuadro No. 8).

Gráfica No. 6 Número de Funcionarios Permanentes y Eventuales del Sector Descentralizado: Enero-Octubre 2024 y 2025



Fuente: Informes mensuales revisados de la planilla del Sector Público.

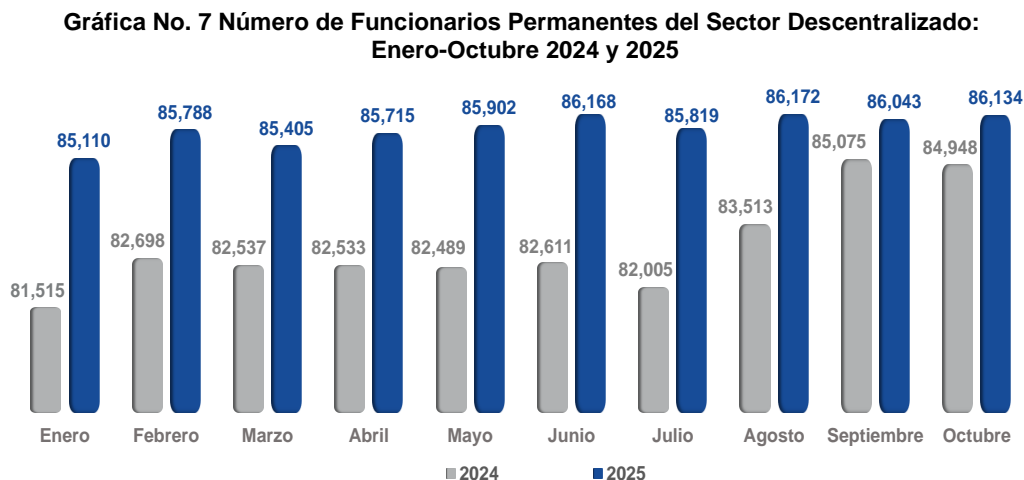
1.3.2 Funcionarios permanentes

En octubre de 2025, el Sector Descentralizado alcanzó un total de 86,134 funcionarios permanentes (ver Cuadro No. 7). Al comparar este número con el de octubre de 2024, se refleja un aumento de 1,186 funcionarios (1.4%) (ver Gráfica No. 7 y Cuadro No. 9).

Las Instituciones Descentralizadas y las Empresas Públicas aumentaron 885 y 665 funcionarios permanentes respectivamente, mientras que los Intermediarios Financieros disminuyeron 364 funcionarios, todo esto al comparar octubre de 2025 con el mismo mes del año anterior (ver Cuadro No. 9).

Entre las instituciones que presentaron mayor aumento en el número de funcionarios permanentes en octubre 2025 respecto a octubre 2024 citamos: Caja de Seguro Social 393, Transporte Masivo de Pasajeros, S. A. 320, Aeropuerto Internacional de Tocumen, S. A. 170 y Empresa Metro de Panamá, S. A. 110 (ver Cuadro No. 9).

La planilla de octubre 2025 con respecto a septiembre reflejó un incremento de 91 funcionarios en el Sector Descentralizado, sustentado por el aumento en Instituciones Descentralizadas 124, Intermediarios Financieros 8, mientras que disminuyeron las Empresas Públicas 41 (ver Cuadro No. 8).



Fuente: Informes mensuales revisados de la planilla del Sector Público.

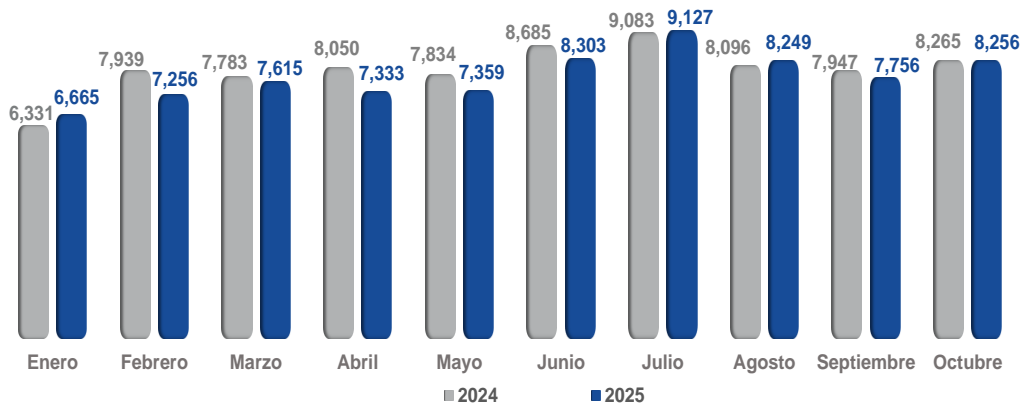
1.3.3 Funcionarios eventuales

En octubre de 2025 el Sector Descentralizado presentó un total de 8,256 funcionarios eventuales mientras que en octubre de 2024 fueron 8,265, reflejando una baja de nueve funcionario (0.1%) (ver Gráfica No.8 y Cuadro No.9). Lo anterior se explica por el ascenso en las Empresas Públicas 166, mientras que disminuyeron Intermediarios Financieros e Instituciones Descentralizadas en 95 y 80, respectivamente (ver Cuadro No. 9).

Al analizarlo por institución, las que reflejaron mayor disminución fueron: Universidad de Panamá 209, Universidad Tecnológica de Panamá 185, Empresa Mercados Nacionales de la Cadena de Frío, S. A. y Banco de Desarrollo Agropecuario en 45 cada uno, Instituto Panameño de Deportes 37 y la Caja de Ahorros 35 (ver Cuadro No. 9).

Al comparar la planilla de octubre 2025, respecto al mes anterior, ésta incrementó en 500 funcionarios; en donde las Instituciones Descentralizadas crecieron 443, las Empresas Públicas 40 y los Intermediarios Financieros 17 (ver Cuadro No. 8).

**Gráfica No. 8 Número de Funcionarios Eventuales del Sector Descentralizado:
Enero-Octubre 2024 y 2025**



Fuente: Informes mensuales revisados de la planilla del Sector Público.

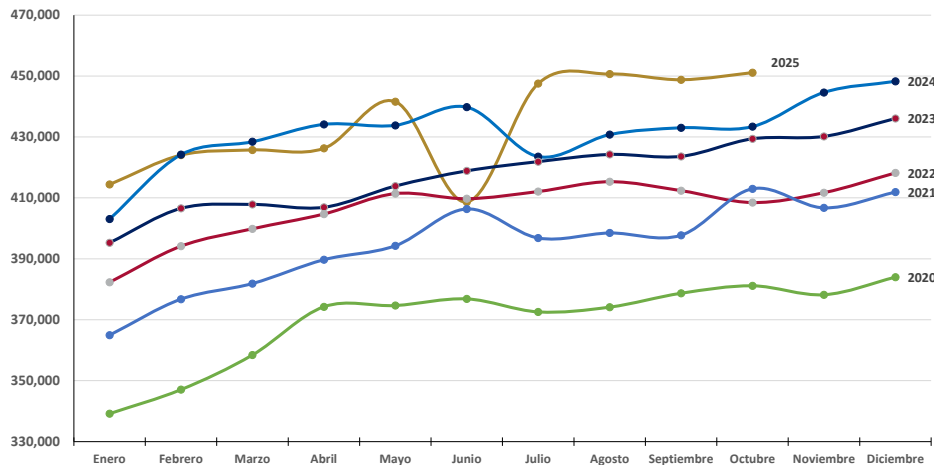
2 SUELDO BRUTO

El análisis de la estructura salarial en el sector público es un elemento fundamental para la evaluación de la eficiencia y equidad de las políticas de recursos humanos. La gráfica No. 9 despliega la evolución mensual de los sueldos brutos del personal estatal, comprendiendo tanto a los funcionarios permanentes como a los eventuales, durante el quinquenio 2020-2024 y enero-octubre de 2025.

Este análisis a largo plazo se centra en la identificación de patrones estacionales y tendencias estructurales que influyen en la remuneración del personal público. Se observará con especial atención la dinámica de los incrementos salariales anuales, así como la recurrencia de un punto mínimo al inicio de cada ejercicio fiscal, asociado a la renovación de contratos eventuales. La evaluación de estas dinámicas es esencial para la formulación de recomendaciones de política salarial que garanticen la competitividad del sector público, la atracción y retención de talento, y la sostenibilidad de las finanzas públicas.

Presentamos la evolución mensual de sueldos brutos del Sector Público (permanentes y eventuales) entre los años 2020 al 2024 y enero-octubre 2025, la cual muestra, además de un incremento cada año en los salarios, un comportamiento similar (estacional); es decir, inicia todos los años en el nivel más bajo (por renovación del personal eventual), y cierra en lo más alto al final de diciembre, la caída de junio de 2025 se debió principalmente a los servicios no pagados a personal docente por el incumplimiento de jornada laboral por huelga (ver Gráfica No. 9).

**Gráfica No. 9 Sueldo Bruto de la Planilla del Sector Público
Enero- Diciembre 2020-2024 y Enero-Octubre 2025**



Fuente: Informes mensuales revisados de la planilla del Sector Público.

2.1 SECTOR PÚBLICO

El sueldo bruto de la planilla del Sector Público en octubre de 2025 totalizó B/.451.1 millones, de los cuales B/.422.7 millones corresponden a funcionarios permanentes y B/.28.4 millones a eventuales (ver Cuadro No. 7).

Al comparar el sueldo bruto total de octubre 2025 respecto a octubre 2024, éste presentó un incremento de B/.17.7 millones. Desglosados por aumento de sueldos permanentes en B/.16.4 millones y B/.1.3 millones de los eventuales (ver Cuadros No. 2 y No. 2a).

Con respecto a septiembre de 2025, en la planilla pagada de octubre de 2025 se observa un aumento de B/.2.3 millones (0.5%) (ver Cuadro No. 8).

**Cuadro No. 2 Sueldo Bruto de la Planilla del Sector Público
Enero-Octubre 2025 y 2024
(En miles de B/.)**

Condición	2025	2024	Diferencia	Variación Porcentual
Total	4,338,790	4,284,162	54,628	1.3
Enero	414,404	403,046	11,358	2.8
Febrero	424,049	424,198	-149	0.0
Marzo	425,738	428,426	-2,688	-0.6
Abril	426,256	434,130	-7,874	-1.8
Mayo	441,596	433,821	7,775	1.8
Junio	408,642	439,780	-31,138	-7.1
Julio	447,522	423,561	23,961	5.7
Agosto	450,672	430,776	19,896	4.6
Septiembre	448,781	433,021	15,760	3.6
Octubre	451,130	433,403	17,727	4.1

Fuente: Informes mensuales revisados de la planilla del Sector Público

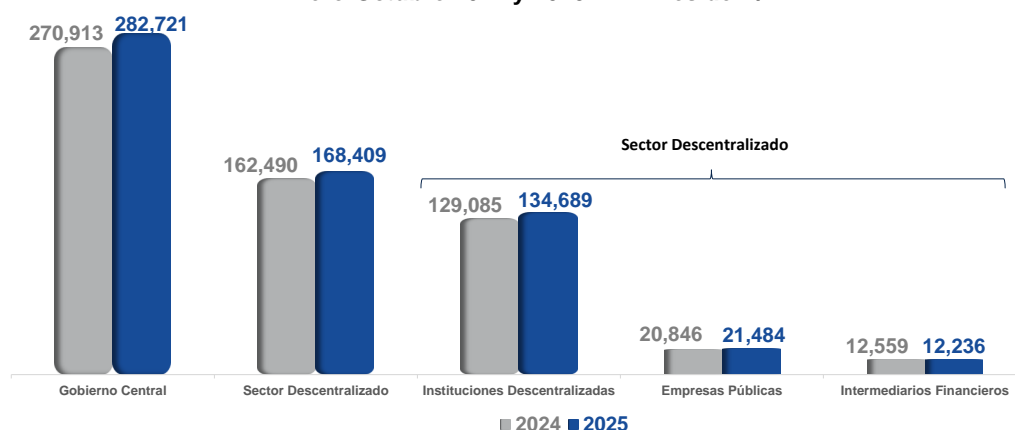
**Cuadro No. 2a Sueldo Bruto de la Planilla del Sector Público:
Por Tipo de Contrato: Octubre 2025 y 2024
(En miles de B/.)**

Condición	2025	2024	Diferencia	Variación Porcentual
Total	451,130	433,403	17,727	4.1
Permanentes	422,707	406,292	16,415	4.0
Eventuales	28,423	27,111	1,312	4.8

Fuente: Informes mensuales revisados de la planilla del Sector Público.

Desglosado por Sector, el monto de la planilla de octubre 2025 (B/.451.1 millones) se compone de B/.282.7 millones pagados a funcionarios del Gobierno Central y B/.168.4 millones a funcionarios del Sector Descentralizado, de este último B/.134.7 millones corresponden a Instituciones Descentralizadas, B/.21.5 millones a Empresas Públicas y B/.12.2 millones a Intermediarios Financieros (ver Gráfica No. 10 y Cuadro No. 7).

**Gráfica No. 10 Sueldo Bruto de Funcionarios Permanentes y Eventuales del Sector Público:
Enero-Octubre 2024 y 2025. En miles de B/.**



Fuente: Informes mensuales revisados de la planilla del Sector Público.

2.2 GOBIERNO CENTRAL

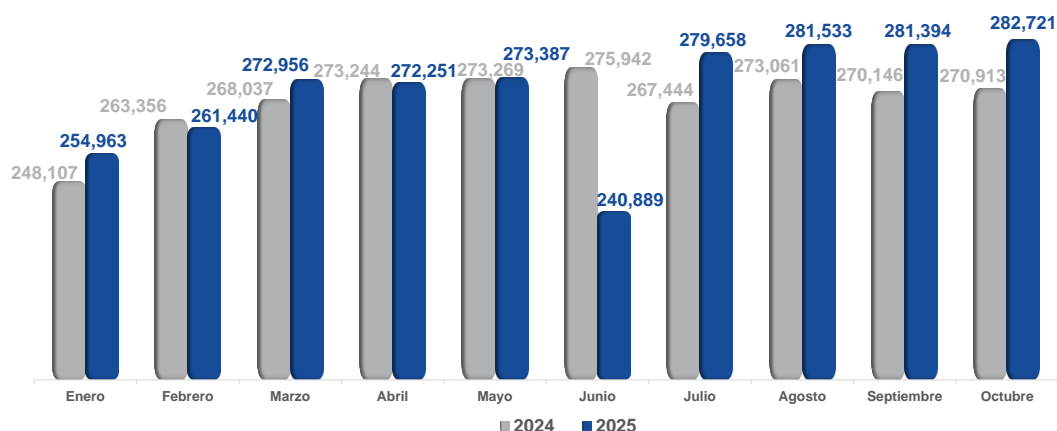
2.2.1 Sueldo bruto total

El Gobierno Central en octubre de 2025, registró un monto total de B/.282.7 millones entre funcionarios permanentes y eventuales (ver Cuadro No. 7).

La planilla del Gobierno Central para octubre de 2025 con respecto a octubre de 2024, aumentó B/.11.8 millones al pasar de B/.270.9 millones a B/.282.7 millones (ver Gráfico No. 11 y Cuadro No. 9).

El sueldo bruto pagado en la planilla del Gobierno Central de octubre 2025, con respecto a septiembre del mismo año, incrementó B/.1.3 millones (ver Cuadro No. 8).

Gráfica No. 11 Sueldo Bruto de Funcionarios Permanentes y Eventuales del Gobierno Central: Enero-Octubre 2024 y 2025. En miles de B/.



Fuente: Informes mensuales revisados de la planilla del Sector Público.

2.2.2 Sueldo bruto permanentes

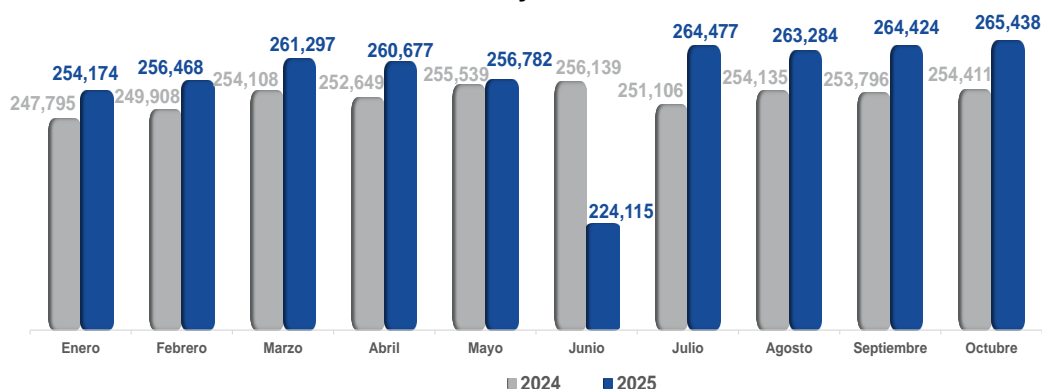
El sueldo bruto de funcionarios permanentes del Gobierno Central totalizó B/.265.4 millones en octubre 2025 (ver Gráfica No. 12 y Cuadro No. 7).

Con respecto a octubre de 2024, el monto pagado al personal permanente del Gobierno Central reflejó un aumento de B/.11.0 millones (4.3%) (ver Cuadro No. 9).

Entre los aumentos de octubre 2025 con respecto a octubre 2024, se reflejan en las siguientes instituciones: Ministerio de Salud B/.4.5 millones, Ministerio de Seguridad Pública B/.2.3 millones, Órgano Judicial B/.932 mil, Ministerio de Educación B/.925 mil, Procuraduría General de la Nación B/.790 mil, Ministerio de la Presidencia B/.694 mil, Ministerio de Obras Públicas B/.575 mil, Ministerio del Ambiente B/.246, Ministerio de Desarrollo Agropecuario B/.218 mil (ver Cuadro No. 9).

Al ser comparado con el mes anterior, el sueldo bruto de los funcionarios permanentes del Gobierno Central de octubre 2025, aumentó en B/.1.0 millones (0.4%) (ver Cuadro No. 8).

Gráfica No. 12 Sueldo Bruto de Funcionarios Permanentes del Gobierno Central: Enero-Octubre 2024 y 2025. En miles de B/.



Fuente: Informes mensuales revisados de la planilla del Sector Público.

2.2.3 Sueldo bruto eventuales

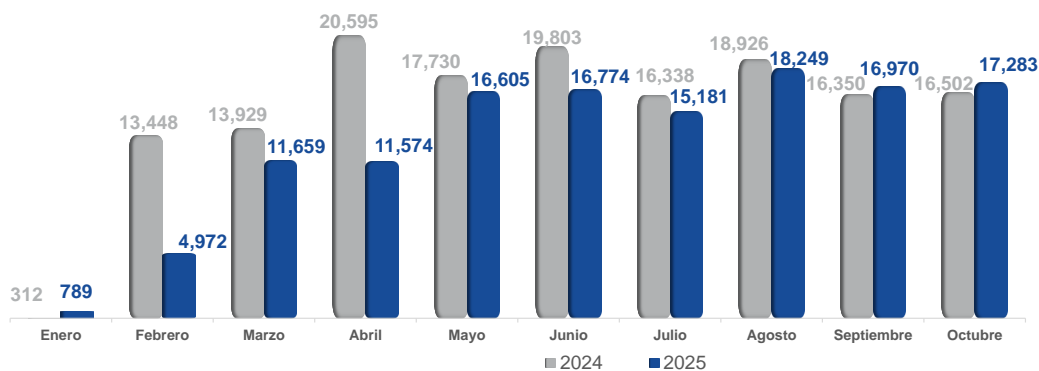
El sueldo bruto de funcionarios eventuales del Gobierno Central totalizó B/.17.3 millones en octubre 2025 (ver Gráfica No. 13 y Cuadro No. 7).

En comparación con octubre de 2024, el monto pagado al personal eventual del Gobierno Central reflejó un aumento de B/.781 mil; es decir (4.7%) (ver Cuadro No. 9).

Entre las instituciones con mayor aumento respecto a octubre de 2024 tenemos: Ministerio de Educación B/.1.5 millones, Ministerio de Salud B/.539 mil, Contraloría General de la República B/.168 mil y Ministerio de Economía y Finanzas B/.113 mil (ver Cuadro No. 9).

Entre septiembre y octubre de 2025 el Gobierno Central presentó un incremento de B/.313 mil en el monto pagado a eventuales (1.8%) (ver Cuadro No. 8).

Gráfica No. 13 Sueldo Bruto de Funcionarios Eventuales del Gobierno Central: Enero-Octubre 2024 y 2025. En miles de B/.



Fuente: Informes mensuales revisados de la planilla del Sector Público.

2.3 SECTOR DESCENTRALIZADO

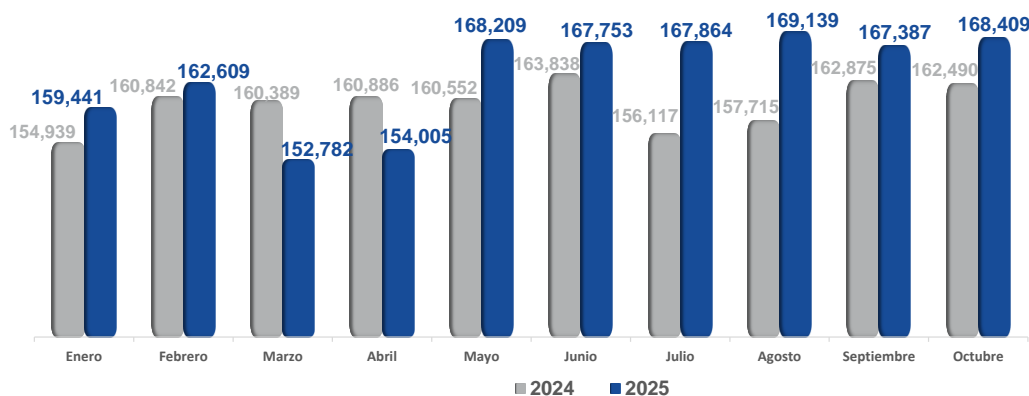
2.3.1 Sueldo bruto total

El Sector Descentralizado mostró en octubre de 2025, un sueldo bruto pagado a funcionarios permanentes y eventuales de B/.168.4 millones (ver Cuadro No. 7).

Con respecto a igual período de 2024, la planilla del Sector Descentralizado registró un aumento de B/.5.9 millones, al pasar de B/.162.5 millones a B/.168.4 millones (ver Gráfica No. 14 y Cuadro No. 9).

Al ser comparado con el monto de septiembre de 2025, se observa un alza de B/.1.0 millón (0.6%) (ver Cuadro No. 8).

Gráfica No. 14 Sueldo Bruto de Funcionarios Permanentes y Eventuales del Sector Descentralizado: Enero-Octubre 2024 y 2025. En miles de B/.



Fuente: Informes mensuales revisados de la planilla del Sector Público.

2.3.2 Sueldo bruto permanente

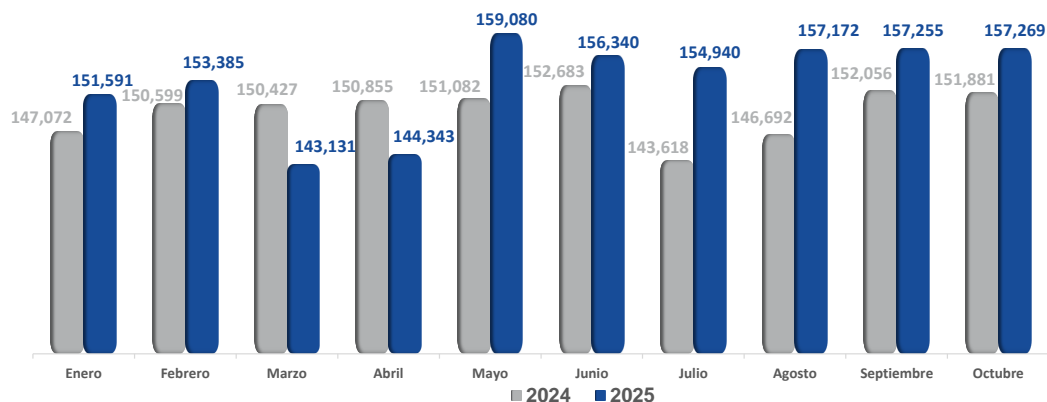
El sueldo bruto de los funcionarios permanentes del Sector Descentralizado en octubre de 2025, alcanzó un monto de B/.157.3 millones (ver Gráfica No.15 y Cuadro No.7).

Con respecto a octubre de 2024, el monto pagado al personal permanente presentó un aumento de B/.5.4 millones (3.5%) (ver Cuadro No. 9).

Al comparar octubre 2025 con octubre 2024, las instituciones que registraron aumentos fueron: Caja de Seguro Social B/.2.9 millones, Universidad de Panamá B/.897 mil, Universidad Tecnológica de Panamá B/.424 mil, Aeropuerto Internacional de Tocumen, S. A. B/.290 mil, Transporte Masivo de Pasajeros, S. A. B/.248 mil, Universidad Especializada de Las Américas B/.140 mil, Empresa Mercados Nacionales de la Cadena de Frío, S. A. B/.113 mil, Instituto Panameño de Habitación Especial B/.103 mil y Empresa Metro de Panamá, S. A. B/.83 mil (ver Cuadro No. 9).

Al ser comparado con el monto de septiembre 2025, el sueldo bruto de empleados permanentes registró un incremento de B/.14 mil (ver Cuadro No. 8).

Gráfica No. 15 Sueldo Bruto de Funcionarios Permanentes del Sector Descentralizado: Enero-Octubre 2024 y 2025. En miles de B/.



Fuente: Informes mensuales revisados de la planilla del Sector Público

2.3.3 Sueldo bruto eventual

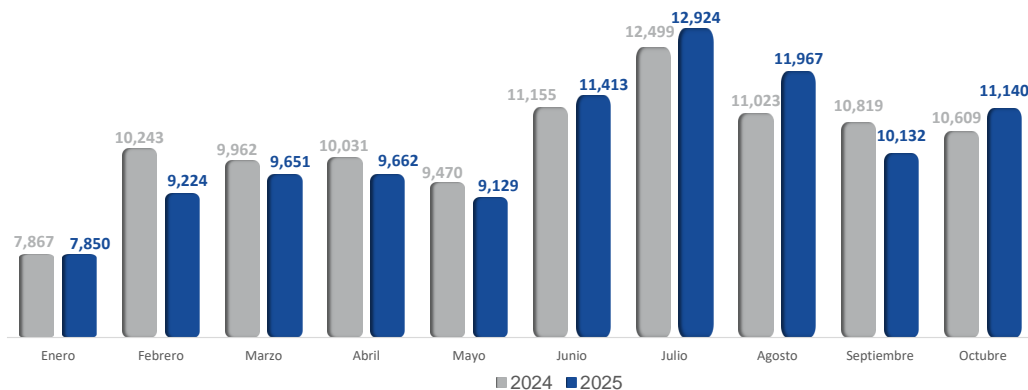
El sueldo bruto de los funcionarios eventuales del Sector Descentralizado en octubre de 2025, alcanzó un monto de B/.11.1 millones (ver Gráfica No.16 y Cuadro No.7).

Al ser comparado con octubre de 2024, el monto pagado al personal eventual del Sector Descentralizado, aumentó B/.531 mil (5.0%) (ver Cuadro No. 9).

Las instituciones que presentaron mayores incrementos en octubre 2025 con respecto a octubre 2024 destacaron: Caja de Seguro Social B/.261 mil, Universidad Especializada de Las Américas B/.191 mil, Universidad de Panamá B/.154 mil, la Autoridad de los Recursos Acuáticos de Panamá B/.108 mil, Instituto de Mercadeo Agropecuario B/.94 mil, Zonal Libre de Colón B/.60 mil, Autoridad de Tránsito y Transporte Terrestre B/.53 mil, e Instituto Técnico Superior Especializado B/.51 mil (ver Cuadro No. 9).

Con respecto a septiembre de 2025, la planilla de funcionarios eventuales del Sector Descentralizado registró un incremento de B/.1.0 millón (9.9%) (ver Cuadro No. 8).

Gráfica No. 16 Sueldo Bruto de Funcionarios Eventuales del Sector Descentralizado: Enero-Octubre 2024 y 2025. En miles de B/.



Fuente: Informes mensuales revisados de la planilla del Sector Público.

**Cuadro No.3 NÚMERO DE FUNCIONARIOS, PERMANENTES Y EVENTUALES,
EN EL SECTOR PÚBLICO: ENERO - OCTUBRE DE 2025**

ENTIDAD	ENERO	FEBRERO	MARZO	ABRIL	MAYO	JUNIO	JULIO	AGOSTO	SEPTIEMBRE	OCTUBRE	PROMEDIO MENSUAL
TOTAL SECTOR PÚBLICO	244,804	249,270	256,100	256,750	257,442	243,002	264,005	264,774	265,254	266,586	256,799
Gobierno Central	153,029	156,226	163,080	163,702	164,181	148,531	169,059	170,353	171,455	172,196	163,181
Asamblea Nacional	3,038	3,780	4,003	4,023	4,479	4,586	3,042	3,851	3,975	4,073	3,885
Contraloría General de la República	3,838	3,936	3,971	3,980	3,993	4,700	4,674	4,653	4,651	4,639	4,304
Ministerio de la Presidencia	2,281	2,631	2,269	2,308	2,351	2,330	2,340	2,317	2,319	2,317	2,346
Servicio de Protección Institucional	1,975	1,671	2,025	2,032	1,989	2,120	2,072	2,077	2,062	2,057	2,008
Ministerio de Gobierno	3,319	3,337	3,327	3,320	3,304	3,285	3,271	3,236	3,244	3,228	3,287
Ministerio de Seguridad Pública	31,619	32,365	32,643	32,604	32,564	33,356	33,337	33,249	33,404	33,399	32,854
Ministerio de Relaciones Exteriores	643	671	670	682	680	701	701	711	705	735	690
Ministerio de Educación	56,707	57,433	61,544	62,265	61,728	44,146	66,404	66,789	67,587	68,173	61,278
Ministerio de Cultura	775	785	786	797	794	789	789	783	795	780	787
Ministerio de Comercio e Industrias	628	651	655	673	682	681	655	656	656	654	659
Ministerio de Obras Públicas	1,710	2,120	2,151	2,230	2,235	2,244	2,285	2,286	2,296	2,304	2,186
Ministerio de Desarrollo Agropecuario	2,087	2,158	2,201	2,190	2,197	2,195	2,178	2,174	2,155	2,160	2,171
Ministerio de Salud	17,143	17,115	19,138	19,043	19,477	19,518	19,529	19,746	19,806	19,849	19,036
Ministerio de Trabajo y Desarrollo Laboral	676	902	936	907	954	952	842	933	955	915	897
Ministerio de Vivienda y Ordenamiento Territorial	645	643	640	636	627	623	617	611	608	609	626
Ministerio de Economía y Finanzas	2,605	2,569	2,595	2,541	2,546	2,615	2,634	2,573	2,551	2,556	2,579
Ministerio de Desarrollo Social	1,375	1,365	1,354	1,351	1,350	1,351	1,350	1,338	1,335	1,338	1,351
Ministerio de Ambiente	1,410	1,411	1,410	1,402	1,403	1,404	1,400	1,390	1,386	1,388	1,400
Ministerio de la Mujer	136	183	194	201	212	215	227	231	220	217	204
Órgano Judicial	6,722	6,759	6,792	6,779	6,814	6,852	6,868	6,878	6,862	6,961	6,829
Procuraduría General de la Nación	7,582	7,534	7,530	7,510	7,550	7,605	7,631	7,672	7,676	7,685	7,598
Tribunal Electoral	3,563	3,634	3,667	3,643	3,652	3,652	3,601	3,589	3,596	3,558	3,616
Procuraduría de la Administración	266	273	274	275	286	290	291	293	296	295	284
Fiscalía General Electoral	270	300	305	306	304	301	304	304	305	300	300
Tribunal de Cuentas	120	120	119	119	120	121	120	121	121	119	120
Fiscalía de Cuentas	154	151	151	156	156	160	162	163	162	165	158
Defensoría del Pueblo	246	242	244	242	244	244	242	240	243	243	243
Tribunal Administrativo Tributario	89	88	88	88	89	89	88	86	85	84	87
Tribunal Administrativo de la Función Pública	53	51	51	54	53	56	56	54	53	52	53
Representantes de Corregimientos	1,344	1,348	1,347	1,345	1,348	1,350	1,349	1,349	1,346	1,343	1,347
Sector Descentralizado	91,775	93,044	93,020	93,048	93,261	94,471	94,946	94,421	93,799	94,390	93,618
Instituciones Descentralizadas	66,457	67,262	67,625	67,401	67,488	68,616	69,113	68,718	68,250	68,817	67,975
Autoridad del Tránsito y Transporte Terrestre	1,029	1,067	1,111	1,118	1,121	1,145	1,135	1,140	1,129	1,166	1,116
Autoridad Nacional de los Servicios Públicos	503	507	510	508	511	522	523	526	528	525	516
Caja de Seguro Social	34,451	34,605	34,669	34,444	34,601	34,734	34,875	35,026	35,118	35,189	34,771
Autoridad de Protección al Consumidor y Defensa de la Competencia	421	444	449	450	457	466	468	472	473	471	457
Sistema de Ahorro y Capitalización	36	35	35	37	37	37	36	38	39	39	37
Instituto para la Formación y Aprovechamiento de los Recursos Humanos	574	605	629	641	648	645	629	625	613	605	621
Instituto de Innovación Agropecuaria de Panamá	493	508	508	508	525	529	532	535	535	539	521
Instituto Panameño de Deportes	770	881	888	900	911	943	934	945	966	975	911
Instituto Nacional de Formación Profesional y Capacitación para el Desarrollo Humano	476	553	546	558	557	564	565	567	570	562	552
Instituto Técnico Superior Especializado	348	415	430	431	425	452	450	451	439	450	429
Instituto Panameño de Habilitación Especial	2,172	2,179	2,184	2,180	2,183	2,268	1,866	2,307	2,313	2,316	2,197
Autoridad Nacional para la Innovación Gubernamental	87	92	92	92	92	92	93	93	92	91	92
Instituto Panameño Autónomo Cooperativo	465	470	478	457	479	456	458	460	463	444	463
Autoridad de Turismo de Panamá	313	249	252	252	247	252	250	252	250	249	257
Instituto Conmemorativo Gorgas de Estudios de la Salud	361	404	401	399	401	402	389	399	400	398	395
Registro Público de Panamá	610	609	614	623	633	635	641	636	631	642	627
Universidad Autónoma de Chiriquí	2,267	2,260	2,251	2,240	2,244	2,246	2,239	2,254	2,256	2,249	2,251
Universidad de Panamá	10,297	10,165	10,095	9,941	9,881	9,894	9,969	9,776	9,786	9,900	9,970
Universidad Especializada de Las Américas	854	734	832	940	751	915	1,343	910	806	838	892
Universidad Tecnológica de Panamá	2,845	3,263	3,417	3,368	3,483	4,011	4,297	3,898	3,485	3,722	3,579
Universidad Marítima Internacional de Panamá	253	296	294	294	308	306	309	310	310	318	300
Universidad Autónoma de los Pueblos Indígenas	22	22	-	-	-	-	-	-	-	-	4
Sistema Estatal de Radio y Televisión	309	328	328	323	325	333	331	330	329	328	326
Agencia Panameña de Alimentos ^{2/}	112	120	123	126	128	129	128	128	129	128	125
Dirección General de Contrataciones Públicas	98	107	109	113	109	108	108	108	109	111	108
Secretaría Nacional de Ciencia, Tecnología e Innovación	182	181	181	178	176	182	184	184	185	187	182
Autoridad de los Recursos Acuáticos de Panamá	387	405	431	438	371	426	434	441	383	445	416
Tribunal Administrativo de Contrataciones Públicas	51	53	56	56	56	55	54	57	56	57	55
Autoridad de la Micro, Pequeña y Mediana Empresa	203	197	192	193	191	194	194	185	172	182	190
Zona Franca del Barú	13	11	14	14	13	14	14	13	14	14	13
Secretaría Nacional de Discapacidad	225	228	230	227	233	231	235	234	236	233	231
Autoridad Nacional de Aduanas	1,673	1,683	1,678	1,683	1,680	1,681	1,677	1,678	1,676	1,679	1,679
Secretaría Nacional de Niñez, Adolescencia y Familia	232	252	258	265	268	265	271	272	270	272	263
Autoridad Nacional de Administración de Tierras	617	615	614	634	645	666	666	664	662	677	646
Autoridad de Pasaportes de Panamá	146	141	146	151	152	150	151	154	152	154	150
Autoridad Nacional de Transparencia y Acceso a la Información	61	65	65	65	65	66	66	66	67	66	65
Superintendencia de Sujetos no Financieros	110	110	110	109	105	108	108	111	104	109	108
Autoridad Nacional de Descentralización	234	247	233	245	246	244	246	232	247	247	242
Benemérito Cuerpo de Bomberos de Panamá	1,870	1,862	1,872	1,879	1,908	1,919	1,914	1,905	1,920	1,902	1,895
Propanamé	43	42	41	43	44	44	44	43	44	44	43
Centro Nacional de Estudios en Técnicas de Imágenes Moleculares ^{1/}	-	-	-	-	-	-	-	-	-	-	-
Instituto de Meteorología e Hidrología de Panamá	107	107	105	110	111	112	112	114	112	113	110
Instituto Técnico Superior de Agrotecnología de las Américas	137	145	154	168	167	170	170	168	169	168	162
Secretaría Nacional de Políticas y Desarrollo para los Afropanameños	-	-	-	-	-	5	5	11	12	13	5

**Cuadro No.3 NÚMERO DE FUNCIONARIOS, PERMANENTES Y EVENTUALES,
EN EL SECTOR PÚBLICO: ENERO - OCTUBRE DE 2025 (Conclusión)**

ENTIDAD	ENERO	FEBRERO	MARZO	ABRIL	MAYO	JUNIO	JULIO	AGOSTO	SEPTIEMBRE	OCTUBRE	PROMEDIO MENSUAL
Empresas Públicas	17,359	17,482	17,529	17,677	17,759	17,910	17,908	17,951	18,018	18,017	17,761
Autoridad Marítima de Panamá	1,489	1,495	1,485	1,499	1,511	1,479	1,431	1,436	1,438	1,437	1,470
Bingos Nacionales	39	37	41	42	43	43	43	40	40	40	41
Autoridad Aeronáutica Civil	857	849	846	843	836	840	842	835	834	837	842
Aeropuerto Internacional de Tocumen, S. A.	1,691	1,743	1,694	1,769	1,736	1,745	1,753	1,773	1,794	1,747	1,745
Instituto de Acueductos y Alcantarillados Nacionales	2,743	2,766	2,761	2,757	2,750	2,752	2,755	2,740	2,739	2,728	2,749
Instituto de Mercado Agropecuario ³	587	569	621	635	665	694	689	694	708	709	657
Empresa de Transmisión Eléctrica, S. A.	502	506	521	524	534	517	519	523	516	523	519
Lotería Nacional de Beneficencia	1,576	1,546	1,548	1,547	1,541	1,553	1,551	1,549	1,545	1,558	1,551
Zona Libre de Colón	552	575	583	576	582	596	596	591	587	626	586
Empresa de Generación Eléctrica, S. A.	9	12	12	9	16	14	16	17	15	15	14
Agencia del Área Económica Especial Panamá Pacífico	84	81	80	81	80	76	81	82	80	77	80
Autoridad de Aseo Urbano y Domiciliario	2,399	2,448	2,448	2,419	2,417	2,428	2,427	2,422	2,432	2,433	2,427
Empresa Nacional de Autopistas, S. A.	30	30	30	30	35	35	37	37	35	36	34
Empresa Metro de Panamá, S. A.	732	730	747	768	783	805	802	824	820	820	783
Empresa Mercados Nacionales de la Cadena de Frio, S. A.	284	325	308	303	328	340	340	341	359	359	329
Transporte Masivo de Panamá, S. A.	3,785	3,770	3,804	3,875	3,902	3,993	4,026	4,047	4,076	4,072	3,935
Intermediarios Financieros	7,959	8,300	7,866	7,970	8,014	7,945	7,925	7,752	7,531	7,556	7,882
Superintendencia de Bancos	411	423	424	434	440	440	437	441	442	445	434
Banco de Desarrollo Agropecuario	567	622	620	618	618	621	604	559	535	539	590
Banco Hipotecario Nacional	232	237	236	242	244	242	199	189	171	170	216
Banco Nacional de Panamá	3,845	3,850	3,788	3,844	3,839	3,850	3,849	3,749	3,649	3,637	3,790
Caja de Ahorros	2,527	2,775	2,407	2,440	2,475	2,392	2,433	2,404	2,335	2,339	2,453
Superintendencia del Mercado de Valores	102	100	100	101	101	106	108	114	115	115	106
Instituto de Seguro Agropecuario	206	220	218	219	225	220	218	219	206	233	218
Superintendencia de Seguros y Reaseguros	69	73	73	72	72	74	77	77	78	78	74

Nota: Los empleados eventuales incluyen personal transitorios y contingentes.

¹/ No están operando.

²/ Creada la Agencia Panameña de Alimentos mediante Ley 206 del 30 de marzo de 2021, la cual entró en vigencia el 1 de octubre de 2021; reemplaza a la Autoridad Panameña de Seguridad de Alimentos.

⁴/ Incluye empleados de Programa de Inversión.

(-) Cantidad nula o cero.

(.) Dato no aplicable.

**Cuadro No.4 SUELDO BRUTO MENSUAL Y ACUMULADO DE FUNCIONARIOS, PERMANENTES Y EVENTUALES,
EN EL SECTOR PÚBLICO: ENERO-OCTUBRE DE 2025 (En miles de Balboas)**

ENTIDAD	ENERO (R)	FEBRERO	MARZO	ABRIL	MAYO	JUNIO	JULIO	AGOSTO	SEPTIEMBRE	OCTUBRE	MONTO ACUMULADO
TOTAL SECTOR PÚBLICO	414,404	424,049	425,738	426,256	441,596	408,642	447,522	450,672	448,781	451,130	4,338,790
Gobierno Central	254,963	261,440	272,956	272,251	273,387	240,889	279,658	281,533	281,394	282,721	2,701,192
Asamblea Nacional	5,806	7,412	7,318	7,170	8,265	8,698	5,778	8,089	7,267	7,346	73,149
Contraloría General de la República	6,546	6,691	6,754	6,779	6,802	7,800	7,507	7,421	7,467	7,426	71,193
Ministerio de la Presidencia	3,271	3,432	3,407	3,543	3,505	3,637	3,522	3,492	3,480	3,507	34,796
Servicio de Protección Institucional	2,628	2,660	2,674	2,729	2,669	2,753	2,766	2,750	2,752	2,746	27,127
Ministerio de Gobierno	3,215	3,306	3,276	3,293	3,306	3,284	3,280	3,248	3,278	3,224	32,710
Ministerio de Seguridad Pública	42,559	44,130	44,065	44,417	44,223	45,875	44,915	44,825	45,363	45,100	445,472
Ministerio de Relaciones Exteriores	1,057	1,129	1,125	1,155	1,137	1,214	1,163	1,201	1,174	1,283	11,638
Ministerio de Educación	102,194	103,364	110,988	110,816	108,718	73,563	115,070	115,701	115,557	116,307	1,072,278
Ministerio de Cultura	868	897	893	905	884	893	903	878	891	874	8,886
Ministerio de Comercio e Industrias	822	864	869	895	913	902	872	867	861	862	8,727
Ministerio de Obras Públicas	1,553	2,238	2,086	2,164	2,153	2,159	2,204	2,202	2,222	2,219	21,200
Ministerio de Desarrollo Agropecuario	3,873	3,986	4,000	3,983	3,991	3,988	3,977	4,100	4,209	4,181	40,288
Ministerio de Salud	37,366	37,639	41,520	40,563	42,719	41,156	43,201	42,134	42,148	42,266	410,712
Ministerio de Trabajo y Desarrollo Laboral	804	1,188	1,148	1,090	1,142	1,142	999	1,172	1,133	1,092	10,910
Ministerio de Vivienda y Ordenamiento Territorial	695	696	702	699	682	692	696	701	690	698	6,951
Ministerio de Economía y Finanzas	3,864	3,829	3,862	3,768	3,776	3,960	3,908	3,808	3,775	3,796	38,346
Ministerio de Desarrollo Social	1,356	1,353	1,347	1,343	1,347	1,349	1,358	1,344	1,348	1,354	13,499
Ministerio de Ambiente	2,180	2,185	2,202	2,184	2,296	2,560	2,343	2,336	2,394	2,351	23,031
Ministerio de la Mujer	180	246	254	261	272	275	287	295	278	274	2,622
Órgano Judicial	12,678	12,865	12,936	13,034	13,020	13,168	13,109	13,178	13,220	13,764	130,972
Procuraduría General de la Nación	12,826	12,782	12,916	12,918	12,960	13,059	13,053	13,179	13,260	13,438	130,391
Tribunal Electoral	4,627	4,488	4,557	4,477	4,513	4,610	4,552	4,440	4,447	4,457	45,168
Procuraduría de la Administración	478	500	498	501	521	526	539	542	550	547	5,202
Fiscalía General Electoral	440	479	478	475	472	476	478	478	477	463	4,716
Tribunal de Cuentas	238	243	236	239	241	243	242	247	244	242	2,415
Fiscalía de Cuentas	259	257	258	269	270	273	275	280	276	284	2,701
Defensoría del Pueblo	334	328	336	330	334	334	333	328	341	337	3,335
Tribunal Administrativo Tributario	146	146	146	146	146	150	143	141	140	144	1,448
Tribunal Administrativo de la Función Pública ^{1/}	110	106	109	111	110	115	116	112	110	107	1,106
Representantes de Corregimientos	1,990	2,001	1,996	1,994	2,000	2,035	2,069	2,044	2,042	2,032	20,203
Sector Descentralizado	159,441	162,609	152,782	154,005	168,209	167,753	167,864	169,139	167,387	168,409	1,637,598
Instituciones Descentralizadas	126,478	128,713	119,401	119,726	134,126	132,689	133,821	135,378	133,710	134,689	1,298,731
Autoridad del Tránsito y Transporte Terrestre	982	1,042	1,087	1,090	1,087	1,114	1,108	1,112	1,095	1,149	10,866
Autoridad Nacional de los Servicios Públicos	896	903	909	902	916	998	987	991	997	988	9,487
Caja de Seguro Social	73,227	74,067	64,109	63,930	78,566	74,024	74,410	76,566	76,419	76,242	731,560
Autoridad de Protección al Consumidor y Defensa de la Competencia	447	502	481	483	496	506	505	508	509	506	4,943
Sistema de Ahorro y Capitalización	59	62	59	62	61	61	61	66	65	65	621
Instituto para la Formación y Aprovechamiento de los Recursos Humanos	547	582	592	608	598	599	585	598	581	585	5,855
Instituto de Innovación Agropecuaria de Panamá	804	829	825	825	852	843	870	866	866	870	8,450
Instituto Panameño de Deportes	776	952	921	950	947	993	960	968	990	1,001	9,458
Instituto Nacional de Formación Profesional y Capacitación para el Desarrollo Humano	521	607	588	601	599	607	607	612	621	613	5,976
Instituto Técnico Superior Especializado	700	803	828	828	824	865	871	861	842	859	8,281
Instituto Panameño de Habilitación Especial	4,193	4,240	4,239	4,236	4,258	4,515	3,506	4,493	4,512	4,503	42,695
Autoridad Nacional para la Innovación Gubernamental	190	198	199	201	201	201	203	203	197	196	1,989
Instituto Panameño Autónomo Cooperativo	585	607	612	598	601	599	599	601	605	579	5,986
Autoridad de Turismo de Panamá	251	302	310	300	303	313	301	330	303	304	3,017
Instituto Conmemorativo Gorgas de Estudios de la Salud	706	767	763	764	768	770	757	766	769	768	7,598
Registro Público de Panamá	647	651	659	666	670	677	692	687	684	684	6,717
Universidad Autónoma de Chiriquí	5,928	5,925	5,907	5,842	5,840	6,094	6,135	6,052	6,022	6,015	59,760
Universidad de Panamá	18,244	18,196	18,133	18,145	18,393	18,532	19,325	19,947	18,943	19,319	187,177
Universidad Especializada de Las Américas	1,615	1,646	1,636	2,189	1,685	2,377	3,816	2,281	1,964	1,952	21,361
Universidad Tecnológica de Panamá	6,065	6,497	7,027	6,980	6,979	8,302	7,936	7,268	7,139	7,728	71,921
Universidad Marítima Internacional de Panamá	438	495	475	469	491	490	499	500	496	509	4,862
Universidad Autónoma de los Pueblos Indígenas	29	29	-	-	-	-	-	-	0	-	58
Sistema Estatal de Radio y Televisión	373	404	402	392	393	411	405	404	402	402	3,988
Agencia Panameña de Alimentos ^{2/}	180	194	200	205	208	208	209	208	209	206	2,027
Dirección General de Contrataciones Públicas	178	194	197	209	193	197	197	196	202	207	1,970
Secretaría Nacional de Ciencia, Tecnología e Innovación	392	386	385	384	386	399	400	400	402	407	3,941
Autoridad de los Recursos Acuáticos de Panamá	515	532	579	591	497	632	572	581	515	691	5,705
Tribunal Administrativo de Contrataciones Públicas	109	113	120	121	119	120	118	127	121	123	1,191
Autoridad de la Micro, Pequeña y Mediana Empresa	280	273	269	274	272	276	269	262	270	274	2,719
Zona Franca del Barú	14	14	14	14	14	14	14	14	14	14	140
Secretaría Nacional de Discapacidad	295	299	300	298	308	299	308	304	307	302	3,020
Autoridad Nacional de Aduanas	1,742	1,759	1,747	1,769	1,756	1,764	1,754	1,762	1,762	1,774	17,589
Secretaría Nacional de Niñez, Adolescencia y Familia	372	398	401	407	415	405	413	418	417	416	4,062
Autoridad Nacional de Administración de Tierras	677	690	676	720	716	739	733	735	731	755	7,172
Autoridad de Pasaportes de Panamá	164	159	164	168	171	169	169	170	167	172	1,673
Autoridad Nacional de Transparencia y Acceso a la Información	97	105	105	105	106	108	107	107	109	107	1,056
Superintendencia de Sujetos no Financieros	247	247	248	243	233	244	243	257	242	250	2,454
Autoridad Nacional de Descentralización	353	408	353	398	371	372	378	347	378	380	3,738
Benemérito Cuerpo de Bomberos de Panamá	2,176	2,161	2,195	2,226	2,308	2,297	2,254	2,252	2,273	2,232	22,374
Propanamá	105	102	101	106	111	109	107	106	110	109	1,066
Centro Nacional de Estudios en Técnicas de Imágenes Moleculares ^{3/}	-	-	-	-	-	-	-	-	-	-	..
Instituto de Meteorología e Hidrología de Panamá	208	208	206	217	219	220	219	224	220	220	2,161
Instituto Técnico Superior de Agrotecnología de las Américas	151	165	180	210	195	218	212	207	214	210	1,962
Secretaría Nacional de Políticas y Desarrollo para los Afropanameños	-	-	-	-	-	8	7	21	26	23	85

**Cuadro No.4 SUELDO BRUTO MENSUAL Y ACUMULADO DE FUNCIONARIOS, PERMANENTES Y EVENTUALES,
EN EL SECTOR PÚBLICO: ENERO-OCTBRE DE 2025 (En miles de Balboas) (Conclusión)**

ENTIDAD	ENERO (R)	FEBRERO	MARZO	ABRIL	MAYO	JUNIO	JULIO	AGOSTO	SEPTIEMBRE	OCTUBRE	MONTO ACUMULADO
Empresas Públicas	20,762	21,545	20,872	21,590	21,390	22,374	21,597	21,450	21,637	21,484	214,701
Autoridad Marítima de Panamá	1,861	1,879	1,855	1,881	1,898	1,861	1,810	1,822	1,824	1,825	18,516
Bingos Nacionales	36	36	43	46	47	47	46	44	43	43	431
Autoridad Aeronáutica Civil	1,387	1,384	1,379	1,382	1,378	1,393	1,386	1,379	1,372	1,368	13,808
Aeropuerto Internacional de Tocumen, S. A.	2,499	2,530	2,440	2,613	2,577	2,614	2,662	2,678	2,760	2,588	25,961
Instituto de Acueductos y Alcantarillados Nacionales ¹⁾	3,221	3,230	3,235	3,236	3,234	3,229	3,234	3,218	3,218	3,245	32,300
Instituto de Mercado Agropecuario ⁴⁾	578	617	647	673	677	705	694	693	745	721	6,750
Empresa de Transmisión Eléctrica, S. A.	1,136	1,087	1,113	1,102	1,163	1,160	1,149	1,134	1,122	1,083	11,249
Lotería Nacional de Beneficencia	1,510	2,139	1,503	1,909	1,530	2,367	1,516	1,528	1,553	1,566	17,121
Zona Libre de Colón	591	632	642	640	645	655	655	650	645	731	6,486
Empresa de Generación Eléctrica, S. A.	21	32	32	30	41	36	37	46	39	39	353
Agencia del Área Económica Especial Panamá Pacífico	147	144	145	142	141	142	148	144	139	133	1,425
Autoridad de Aseo Urbano y Domiciliario	2,416	2,459	2,465	2,443	2,426	2,456	2,442	2,446	2,452	2,458	24,463
Empresa Nacional de Autopistas, S. A.	93	95	92	93	103	103	109	109	103	101	1,001
Empresa Metro de Panamá, S. A.	1,195	1,130	1,158	1,208	1,218	1,238	1,342	1,235	1,251	1,195	12,170
Empresa Mercados Nacionales de la Cadena de Frío, S. A.	339	416	369	372	413	412	420	416	427	426	4,010
Transporte Masivo de Panamá, S. A.	3,732	3,735	3,754	3,820	3,899	3,956	3,947	3,908	3,944	3,962	38,657
Intermediarios Financieros	12,201	12,351	12,509	12,689	12,693	12,690	12,446	12,311	12,040	12,236	124,166
Superintendencia de Bancos	807	822	835	852	858	850	845	850	852	857	8,428
Banco de Desarrollo Agropecuario	812	915	906	946	977	982	899	861	819	827	8,944
Banco Hipotecario Nacional	242	246	244	252	252	252	214	209	195	194	2,300
Banco Nacional de Panamá	6,139	6,147	6,309	6,371	6,341	6,319	6,299	6,163	5,993	6,111	62,192
Caja de Ahorros	3,512	3,510	3,501	3,534	3,490	3,512	3,411	3,407	3,421	3,427	34,725
Superintendencia del Mercado de Valores	214	213	207	210	213	237	237	251	253	252	2,287
Instituto de Seguro Agropecuario	317	333	343	350	387	358	350	381	317	378	3,514
Superintendencia de Seguros y Reaseguros	158	165	164	174	175	180	191	189	190	190	1,776

Nota: Se excluyen los pagos por horas extras, vigencias expiradas, décimo tercer mes, gastos de representación, jubilaciones y funcionarios eventuales de proyectos de inversión.

¹⁾ No están operando.

²⁾ Creada la Agencia Panameña de Alimentos mediante Ley 206 del 30 de marzo de 2021, la cual entró en vigencia el 1 de octubre de 2021; reemplaza a la Autoridad Panameña de Seguridad de Alimentos.

³⁾ A partir de enero 2023, la entidad hizo ajustes en el registro de los salarios reportados.

⁴⁾ Incluye empleados de Programa de Inversión.

(-) Cantidad nula o cero.

(R) Cifra revisada.

**Cuadro No.5 NÚMERO DE FUNCIONARIOS, PERMANENTES Y EVENTUALES,
EN EL SECTOR PÚBLICO: ENERO - OCTUBRE DE 2024**

ENTIDAD	ENERO	FEBRERO	MARZO	ABRIL	MAYO	JUNIO	JULIO	AGOSTO	SEPTIEMBRE	OCTUBRE	PROMEDIO MENSUAL
TOTAL SECTOR PÚBLICO	239,223	250,272	255,360	258,266	259,427	262,330	258,859	260,830	259,059	259,856	256,348
Gobierno Central	151,377	159,635	165,040	167,683	169,104	171,034	167,771	169,221	166,037	166,643	165,355
Asamblea Nacional	3,065	3,630	4,330	4,456	4,561	4,185	2,924	3,414	3,979	4,236	3,878
Contraloría General de la República	3,723	3,723	4,411	4,407	4,421	4,536	4,539	4,535	4,444	4,481	4,322
Ministerio de la Presidencia	2,161	2,252	2,255	2,261	2,267	2,264	2,156	2,097	2,039	2,043	2,180
Servicio de Protección Institucional	2,030	2,030	2,026	2,021	2,021	2,019	1,980	1,964	1,969	1,959	2,002
Ministerio de Gobierno	3,453	3,475	3,470	3,459	3,459	3,451	3,395	3,377	3,365	3,312	3,422
Ministerio de Seguridad Pública	31,789	32,413	33,053	32,700	32,639	32,587	32,473	32,077	31,858	32,100	32,369
Ministerio de Relaciones Exteriores	631	681	681	680	699	671	606	599	597	624	647
Ministerio de Educación	56,155	58,637	60,045	62,893	64,196	66,339	66,621	67,130	67,429	67,490	63,694
Ministerio de Cultura	663	698	702	728	807	810	786	769	756	776	750
Ministerio de Comercio e Industrias	671	761	769	775	791	781	743	730	736	695	745
Ministerio de Obras Públicas	1,815	1,894	1,893	1,886	1,884	1,880	1,840	1,765	1,781	1,773	1,841
Ministerio de Desarrollo Agropecuario	2,119	2,308	2,319	2,312	2,189	2,187	2,146	2,185	2,171	2,186	2,212
Ministerio de Salud	17,043	19,236	20,606	20,535	20,580	20,749	20,858	20,739	17,176	17,120	19,464
Ministerio de Trabajo y Desarrollo Laboral	731	1,029	1,022	982	1,031	1,027	944	991	927	861	955
Ministerio de Vivienda y Ordenamiento Territorial	613	651	656	654	652	652	627	619	603	624	635
Ministerio de Economía y Finanzas	2,728	2,743	2,741	2,728	2,715	2,705	2,651	2,633	2,597	2,608	2,685
Ministerio de Desarrollo Social	1,493	1,488	1,510	1,507	1,507	1,501	1,470	1,465	1,465	1,440	1,485
Ministerio de Ambiente	1,721	1,726	1,731	1,733	1,729	1,730	1,694	1,699	1,379	1,361	1,650
Ministerio de la Mujer	129	160	164	169	171	170	158	159	149	146	158
Órgano Judicial	6,108	6,249	6,274	6,314	6,331	6,422	6,420	6,564	6,614	6,681	6,398
Procuraduría General de la Nación	7,061	7,071	7,083	7,128	7,198	7,292	7,253	7,297	7,300	7,387	7,207
Tribunal Electoral	3,164	4,279	4,781	4,829	4,704	4,485	4,166	4,134	4,139	4,135	4,282
Procuraduría de la Administración	235	236	238	241	247	247	248	256	259	259	247
Fiscalía General Electoral	208	384	400	399	423	427	425	421	417	420	392
Tribunal de Cuentas	111	117	118	119	119	122	121	118	120	120	119
Fiscalía de Cuentas	142	147	150	152	152	154	154	151	150	152	150
Defensoría del Pueblo	242	243	242	243	244	242	242	245	241	246	243
Tribunal Administrativo Tributario	90	89	89	89	87	87	87	86	87	86	88
Tribunal Administrativo de la Función Pública ^{1/}	-	-	-	-	-	-	32	44	48	49	22
Representantes de Corregimientos	1,283	1,285	1,281	1,283	1,280	1,280	-	954	1,241	1,271	1,116
Sector Descentralizado	87,846	90,637	90,320	90,583	90,323	91,296	91,088	91,609	93,022	93,213	90,994
Instituciones Descentralizadas	62,599	64,792	64,384	64,572	64,190	65,069	65,151	66,011	67,726	68,012	65,251
Autoridad del Tránsito y Transporte Terrestre	908	1,279	1,291	1,281	1,209	1,261	1,177	1,164	1,122	1,073	1,177
Autoridad Nacional de los Servicios Públicos	509	522	527	530	534	530	524	505	505	504	519
Caja de Seguro Social	31,622	31,906	31,152	31,232	30,869	31,023	30,959	32,873	34,757	34,735	32,113
Autoridad de Protección al Consumidor y Defensa de la Competencia	417	487	485	489	492	488	483	484	486	482	479
Sistema de Ahorro y Capitalización	39	39	37	37	37	37	36	34	34	34	36
Instituto para la Formación y Aprovechamiento de los Recursos Humanos	464	673	678	677	675	669	630	612	609	598	629
Instituto de Innovación Agropecuaria de Panamá	496	496	509	506	507	508	506	502	504	504	504
Instituto Panameño de Deportes	686	1,081	1,103	1,123	1,126	1,119	1,089	1,079	1,054	1,039	1,050
Instituto Nacional de Formación Profesional y Capacitación para el Desarrollo Humano	451	564	576	581	586	588	576	567	575	577	564
Instituto Técnico Superior Especializado	250	283	300	317	319	350	368	372	380	398	334
Instituto Panameño de Rehabilitación Especial	2,119	2,130	2,131	2,123	2,154	2,245	2,263	2,264	2,279	2,278	2,199
Autoridad Nacional para la Innovación Gubernamental	108	107	109	109	111	108	88	77	88	88	99
Instituto Panameño Autónomo Cooperativo	427	473	475	477	476	477	469	488	475	470	471
Autoridad de Turismo de Panamá	264	274	285	283	285	284	255	246	240	253	267
Instituto Conmemorativo Gorgas de Estudios de la Salud	343	388	395	398	402	405	403	405	407	403	395
Registro Público de Panamá	667	673	669	682	681	679	666	653	596	599	657
Universidad Autónoma de Chiriquí	2,231	2,305	2,295	2,290	2,322	2,322	2,312	2,285	2,292	2,291	2,295
Universidad de Panamá	10,189	10,115	10,069	9,950	9,863	9,838	9,899	10,004	10,016	10,032	9,998
Universidad Especializada de Las Américas	813	777	817	819	707	876	1,159	873	761	686	829
Universidad Tecnológica de Panamá	2,555	3,006	3,282	3,358	3,377	3,827	4,032	3,400	3,406	3,848	3,409
Universidad Marítima Internacional de Panamá	210	257	272	283	286	271	283	282	283	286	271
Universidad Autónoma de los Pueblos Indígenas	-	-	-	-	-	-	-	-	-	-	-
Sistema Estatal de Radio y Televisión	291	309	309	309	310	310	297	300	318	326	308
Agencia Panameña de Alimentos ^{2/}	122	122	122	124	124	118	117	108	108	116	118
Dirección General de Contrataciones Públicas	110	106	105	107	108	109	99	101	102	101	105
Secretaría Nacional de Ciencia, Tecnología e Innovación	183	186	186	184	184	184	184	181	182	184	184
Autoridad de los Recursos Acuáticos de Panamá	372	379	378	411	433	433	407	377	398	415	400
Tribunal Administrativo de Contrataciones Públicas	48	49	51	52	53	53	51	52	54	54	52
Autoridad de la Micro, Pequeña y Mediana Empresa	178	196	173	219	223	223	206	199	194	187	200
Zona Franca del Barú	16	20	24	24	24	24	24	23	23	20	22
Secretaría Nacional de Discapacidad	227	224	220	224	223	225	220	217	221	219	222
Autoridad Nacional de Aduanas	1,705	1,718	1,718	1,711	1,701	1,701	1,679	1,683	1,670	1,670	1,696
Secretaría Nacional de Niñez, Adolescencia y Familia	244	245	245	250	252	250	242	231	222	228	241
Autoridad Nacional de Administración de Tierras	685	732	731	735	734	730	711	639	646	613	696
Autoridad de Pasaportes de Panamá	149	148	147	145	148	146	133	137	153	156	146
Autoridad Nacional de Transparencia y Acceso a la Información	66	76	76	75	74	74	74	70	66	67	72
Superintendencia de Sujetos no Financieros	111	114	115	115	115	113	108	107	108	107	111
Autoridad Nacional de Descentralización	237	273	272	295	294	296	271	249	213	206	261
Benemérito Cuerpo de Bomberos de Panamá	1,941	1,916	1,913	1,905	1,903	1,894	1,878	1,892	1,902	1,887	1,903
Propanamé	48	48	47	47	46	46	39	41	39	38	44
Centro Nacional de Estudios en Técnicas de Imágenes Moleculares ^{1/}	-	-	-	-	-	-	-	-	-	-	-
Instituto de Meteorología e Hidrología de Panamá	98	96	95	95	97	103	102	103	106	108	100
Instituto Técnico Superior de Agro Tecnologías de las Américas	-	-	-	-	-	-	132	132	132	132	79

**Cuadro No.5 NÚMERO DE FUNCIONARIOS, PERMANENTES Y EVENTUALES,
EN EL SECTOR PÚBLICO: ENERO - OCTUBRE DE 2024 (Conclusión)**

ENTIDAD	ENERO	FEBRERO	MARZO	ABRIL	MAYO	JUNIO	JULIO	AGOSTO	SEPTIEMBRE	OCTUBRE	PROMEDIO MENSUAL
Empresas Públicas	17,203	17,697	17,811	17,816	18,002	17,981	17,804	17,541	17,310	17,186	17,635
Autoridad Marítima de Panamá	1,633	1,627	1,625	1,628	1,615	1,604	1,589	1,574	1,454	1,429	1,578
Bingos Nacionales	37	36	36	37	37	37	37	38	38	39	37
Autoridad Aeronáutica Civil	881	885	884	877	885	879	863	853	844	849	870
Aeropuerto Internacional de Tocumen, S. A.	1,534	1,514	1,530	1,546	1,553	1,561	1,573	1,549	1,629	1,577	1,557
Instituto de Acueductos y Alcantarillados Nacionales	2,851	2,848	2,852	2,853	2,846	2,858	2,850	2,812	2,798	2,771	2,834
Instituto de Mercado Agropecuario ^{4/}	295	735	747	760	765	753	718	616	510	532	643
Empresa de Transmisión Eléctrica, S. A.	526	526	534	532	535	525	519	522	528	523	527
Lotería Nacional de Beneficencia	1,609	1,622	1,649	1,651	1,658	1,652	1,652	1,612	1,602	1,580	1,629
Zona Libre de Colón	531	592	601	621	621	618	570	569	532	536	579
Empresa de Generación Eléctrica, S. A.	13	13	13	13	15	14	15	13	12	12	13
Agencia del Área Económica Especial Panamá Pacífico	93	92	92	95	95	95	86	75	69	73	87
Autoridad de Aseo Urbano y Domiciliario	2,276	2,366	2,367	2,366	2,487	2,491	2,490	2,487	2,459	2,463	2,425
Empresa Nacional de Autopistas, S. A.	34	35	36	36	36	36	32	22	22	20	31
Empresa Metro de Panamá, S. A.	719	710	716	711	726	718	716	714	729	708	717
Empresa Mercados Nacionales de la Cadena de Frio, S. A.	311	307	305	310	335	339	334	348	349	322	326
Transporte Masivo de Panamá, S. A.	3,860	3,789	3,824	3,780	3,793	3,801	3,760	3,737	3,735	3,752	3,783
Intermediarios Financieros	8,044	8,148	8,125	8,195	8,131	8,246	8,133	8,057	7,986	8,015	8,108
Superintendencia de Bancos	395	396	397	397	405	411	410	409	408	409	404
Banco de Desarrollo Agropecuario	641	688	725	769	773	774	749	686	678	655	714
Banco Hipotecario Nacional	357	355	351	349	320	324	267	258	253	242	308
Banco Nacional de Panamá	3,677	3,685	3,682	3,694	3,679	3,745	3,765	3,799	3,750	3,741	3,722
Caja de Ahorros	2,585	2,601	2,546	2,563	2,531	2,568	2,525	2,502	2,516	2,584	2,552
Superintendencia del Mercado de Valores	104	102	100	101	104	107	108	106	105	105	104
Instituto de Seguro Agropecuario	211	247	250	249	248	246	238	232	213	216	235
Superintendencia de Seguros y Reaseguros	74	74	74	73	71	71	71	65	63	63	70

Nota: Los empleados eventuales incluyen personal transitorios y contingentes.

^{1/} No estan operando.

^{2/} Creada la Agencia Panameña de Alimentos mediante Ley 206 del 30 de marzo de 2021, la cual entró en vigencia el 1° de octubre de 2021; reemplaza a la Autoridad Panameña de Seguridad de Alimentos.

^{4/} Incluye empleados de Programa de Inversión.

(-) Cantidad nula o cero.

(.) Dato no aplicable.

**Cuadro No.6 SUELDO BRUTO MENSUAL Y ACUMULADO DE FUNCIONARIOS, PERMANENTES Y EVENTUALES,
EN EL SECTOR PÚBLICO: ENERO-OCTUBRE DE 2024 (En miles de Balboas)**

ENTIDAD	ENERO	FEBRERO	MARZO	ABRIL	MAYO	JUNIO	JULIO	AGOSTO	SEPTIEMBRE	OCTUBRE	MONTO ACUMULADO
TOTAL SECTOR PÚBLICO	403,046	424,198	428,426	434,130	433,821	439,780	423,561	430,776	433,021	433,403	4,284,162
Gobierno Central	248,107	263,356	268,037	273,244	273,269	275,942	267,444	273,061	270,146	270,913	2,683,518
Asamblea Nacional	5,620	7,116	8,157	7,779	7,905	7,202	5,650	7,208	7,826	7,765	72,228
Contraloría General de la República	6,140	6,138	7,649	7,116	7,127	7,280	7,261	7,282	7,225	7,248	70,466
Ministerio de la Presidencia	3,086	3,362	3,203	3,234	3,242	3,221	2,871	2,826	2,798	2,813	30,656
Servicio de Protección Institucional	2,712	2,711	2,715	2,691	2,692	2,741	2,717	2,720	2,714	2,735	27,148
Ministerio de Gobierno	3,336	3,364	3,348	3,328	3,335	3,350	3,134	3,202	3,262	3,249	32,908
Ministerio de Seguridad Pública	42,692	44,048	44,504	43,982	43,903	44,137	43,571	43,062	42,652	43,220	435,771
Ministerio de Relaciones Exteriores	1,015	1,092	1,080	1,082	1,118	1,107	962	1,003	1,003	1,132	10,594
Ministerio de Educación	100,539	103,805	104,773	112,591	111,960	113,837	111,761	113,179	114,422	113,925	1,100,792
Ministerio de Cultura	732	771	780	813	852	884	813	854	858	863	8,220
Ministerio de Comercio e Industrias	813	959	944	933	971	936	860	876	937	920	9,149
Ministerio de Obras Públicas	1,620	1,755	1,696	1,689	1,703	1,700	1,585	1,569	1,705	1,664	16,686
Ministerio de Desarrollo Agropecuario	3,821	4,010	3,989	3,993	3,906	3,905	3,774	3,981	3,893	3,972	39,244
Ministerio de Salud	36,396	41,055	40,835	40,280	40,293	41,168	41,126	40,821	37,388	37,268	396,630
Ministerio de Trabajo y Desarrollo Laboral	821	1,177	1,140	1,095	1,142	1,130	964	1,135	1,079	1,063	10,746
Ministerio de Vivienda y Ordenamiento Territorial	659	703	722	711	705	715	609	663	610	723	6,820
Ministerio de Economía y Finanzas	3,985	4,040	4,018	4,002	4,024	4,004	3,807	3,959	3,821	3,912	39,572
Ministerio de Desarrollo Social	1,450	1,455	1,479	1,470	1,469	1,456	1,396	1,405	1,408	1,405	14,393
Ministerio de Ambiente	2,612	2,634	2,646	2,633	2,666	2,713	2,567	2,782	2,160	2,104	25,517
Ministerio de la Mujer	165	204	209	230	225	225	202	234	189	199	2,082
Órgano Judicial	10,631	10,981	12,754	12,153	12,167	12,307	12,339	12,613	12,647	12,832	121,424
Procuraduría General de la Nación	11,945	12,068	12,212	12,349	12,465	12,633	12,481	12,517	12,528	12,648	123,846
Tribunal Electoral	3,726	6,065	5,325	5,213	5,486	5,214	4,871	4,913	4,939	5,148	50,900
Procuraduría de la Administración	415	419	427	426	439	449	450	467	465	462	4,419
Fiscalía General Electoral	349	575	579	589	618	614	612	604	599	606	5,745
Tribunal de Cuentas	209	229	231	232	233	239	234	230	233	242	2,312
Fiscalía de Cuentas	234	237	245	248	244	243	259	261	263	262	2,496
Defensoría del Pueblo	328	328	326	328	329	327	329	331	326	337	3,289
Tribunal Administrativo Tributario	148	145	145	145	143	141	141	140	141	141	1,430
Tribunal Administrativo de la Función Pública ^{1/}	-	-	-	-	-	92	98	104	101	107	502
Representantes de Corregimientos	1,908	1,910	1,906	1,909	1,907	1,972	-	2,120	1,954	1,948	17,534
Sector Descentralizado	154,939	160,842	160,389	160,886	160,552	163,838	156,117	157,715	162,875	162,490	1,600,643
Instituciones Descentralizadas	122,189	126,600	126,856	126,601	126,429	129,816	122,200	124,512	129,534	129,085	1,263,822
Autoridad del Tránsito y Transporte Terrestre	879	1,600	1,230	1,205	1,136	1,189	1,082	1,070	1,031	1,042	11,464
Autoridad Nacional de los Servicios Públicos	902	926	930	943	955	948	927	892	902	905	9,230
Caja de Seguro Social	71,183	71,421	72,172	71,678	71,462	72,800	65,154	68,291	73,788	73,105	711,054
Autoridad de Protección al Consumidor y Defensa de la Competencia	420	539	497	499	502	497	482	498	504	521	4,959
Sistema de Ahorro y Capitalización	62	65	62	62	62	61	57	56	55	56	598
Instituto para la Formación y Aprovechamiento de los Recursos Humanos	453	760	629	625	624	615	518	504	634	589	5,951
Instituto de Innovación Agropecuaria de Panamá	778	779	817	824	813	811	801	798	811	801	8,033
Instituto Panameño de Deportes	623	1,321	1,084	1,106	1,171	1,128	1,061	1,062	1,098	1,053	10,707
Instituto Nacional de Formación Profesional y Capacitación para el Desarrollo Humano	469	698	597	614	610	631	585	562	594	634	5,994
Instituto Técnico Superior Especializado	451	513	577	619	638	702	716	721	744	772	6,453
Instituto Panameño de Rehabilitación Especial	4,034	4,086	4,079	4,071	4,224	4,524	4,431	4,391	4,415	4,402	42,657
Autoridad Nacional para la Innovación Gubernamental	218	215	220	227	231	220	174	153	194	184	2,036
Instituto Panameño Autónomo Cooperativo	544	596	602	605	601	602	591	590	580	587	5,898
Autoridad de Turismo de Panamá	321	349	350	344	342	395	310	305	304	312	3,332
Instituto Conmemorativo Gorgas de Estudios de la Salud	677	736	751	759	768	770	771	776	777	761	7,546
Registro Público de Panamá	694	696	703	720	713	709	677	699	625	642	6,878
Universidad Autónoma de Chiriquí	5,901	6,097	6,056	6,072	6,068	6,126	6,088	6,036	6,037	6,010	60,491
Universidad de Panamá	17,630	17,549	17,498	17,604	17,696	17,985	18,437	18,918	18,675	18,268	180,260
Universidad Especializada de Las Américas	1,719	1,793	1,871	1,910	1,568	1,836	2,942	2,285	1,968	1,621	19,613
Universidad Tecnológica de Panamá	5,466	6,539	6,858	6,775	6,787	7,752	7,438	6,785	6,648	7,627	68,675
Universidad Marítima Internacional de Panamá	351	434	448	457	456	448	458	458	455	469	4,434
Universidad Autónoma de los Pueblos Indígenas	-	-	-	-	-	-	-	-	-	-	-
Sistema Estatal de Radio y Televisión	342	371	365	367	370	364	324	361	395	399	3,658
Agencia Panameña de Alimentos ^{2/}	177	175	178	192	182	179	171	168	172	180	1,774
Dirección General de Contrataciones Públicas	193	183	181	188	192	193	161	181	189	189	1,850
Secretaría Nacional de Ciencia, Tecnología e Innovación	400	406	402	397	396	398	392	378	386	403	3,958
Autoridad de los Recursos Acuáticos de Panamá	458	469	466	512	538	525	483	488	525	528	4,992
Tribunal Administrativo de Contrataciones Públicas	101	104	110	109	111	111	107	111	115	115	1,094
Autoridad de la Micro, Pequeña y Mediana Empresa	232	322	284	306	297	289	239	374	277	272	2,892
Zona Franca del Barú	21	22	25	25	25	25	25	25	23	22	238
Secretaría Nacional de Discapacidad	293	291	285	294	290	294	282	282	288	291	2,890
Autoridad Nacional de Aduanas	1,644	1,747	1,863	1,785	1,774	1,773	1,708	1,722	1,745	1,756	17,517
Secretaría Nacional de Niñez, Adolescencia y Familia	373	374	377	384	384	386	363	357	351	377	3,726
Autoridad Nacional de Administración de Tierras	736	873	795	803	799	793	745	676	705	679	7,604
Autoridad de Pasaportes de Panamá	163	162	160	159	161	158	131	160	178	180	1,612
Autoridad Nacional de Transparencia y Acceso a la Información	107	124	124	122	120	120	120	110	102	116	1,165
Superintendencia de Sujetos no Financieros	251	264	260	264	264	257	240	236	237	233	2,506
Autoridad Nacional de Descentralización	315	434	372	399	395	391	364	335	324	340	3,669
Benemérito Cuerpo de Bomberos de Panamá	2,283	2,245	2,260	2,255	2,256	2,240	2,211	2,243	2,229	2,203	22,425
Propanamá	127	127	125	125	123	122	94	113	108	91	1,155
Centro Nacional de Estudios en Técnicas de Imágenes Moleculares ^{1/}	-	-	-	-	-	-	-	-	-	-	-
Instituto de Meteorología e Hidrología de Panamá	198	195	193	196	200	212	203	205	209	213	2,024
Instituto Técnico Superior de Agro Tecnologías de las Américas	-	-	-	-	125	137	137	137	137	137	810

**Cuadro No.6 SUELDO BRUTO MENSUAL Y ACUMULADO DE FUNCIONARIOS, PERMANENTES Y EVENTUALES,
EN EL SECTOR PÚBLICO: ENERO-OCTUBRE DE 2024 (En miles de Balboas) (Conclusión)**

ENTIDAD	ENERO	FEBRERO	MARZO	ABRIL	MAYO	JUNIO	JULIO	AGOSTO	SEPTIEMBRE	OCTUBRE	MONTO ACUMULADO
Empresas Públicas	20,622	22,003	21,095	21,768	21,541	21,364	21,268	20,927	20,883	20,846	212,317
Autoridad Marítima de Panamá	2,078	2,082	2,068	2,070	2,051	2,030	1,998	1,999	1,818	1,869	20,063
Bingos Nacionales	31	31	31	31	31	31	29	35	37	36	323
Autoridad Aeronáutica Civil	1,429	1,443	1,440	1,441	1,447	1,436	1,386	1,398	1,379	1,408	14,207
Aeropuerto Internacional de Tocumen, S. A.	2,283	2,232	2,209	2,316	2,321	2,240	2,366	2,364	2,459	2,298	23,088
Instituto de Acueductos y Alcantarillados Nacionales ³⁾	3,331	3,326	3,330	3,333	3,332	3,334	3,309	3,279	3,235	3,189	32,998
Instituto de Mercado Agropecuario ⁴⁾	352	1,081	729	744	738	716	648	616	587	625	6,836
Empresa de Transmisión Eléctrica, S. A.	1,135	1,135	1,133	1,239	1,200	1,122	1,092	1,127	1,187	1,153	11,523
Lotería Nacional de Beneficencia	1,400	1,894	1,495	1,733	1,475	1,649	1,892	1,557	1,562	1,717	16,374
Zona Libre de Colón	595	727	709	852	713	709	614	613	698	673	6,903
Empresa de Generación Eléctrica, S. A.	42	42	48	38	43	43	41	35	51	42	425
Agencia del Área Económica Especial Panamá Pacífico	156	154	154	158	162	155	130	127	129	130	1,455
Autoridad de Aseo Urbano y Domiciliario	2,305	2,462	2,396	2,394	2,539	2,488	2,458	2,460	2,449	2,465	24,416
Empresa Nacional de Autopistas, S. A.	98	99	102	104	104	108	91	59	59	58	882
Empresa Metro de Panamá, S. A.	1,201	1,172	1,128	1,139	1,194	1,094	1,107	1,120	1,146	1,109	11,410
Empresa Mercados Nacionales de la Cadena de Frío, S. A.	403	377	380	400	419	454	410	448	406	360	4,057
Transporte Masivo de Panamá, S. A.	3,783	3,746	3,743	3,776	3,772	3,755	3,697	3,690	3,681	3,714	37,357
Intermediarios Financieros	12,128	12,239	12,438	12,517	12,582	12,658	12,649	12,276	12,458	12,559	124,504
Superintendencia de Bancos	745	750	748	748	804	818	819	810	811	817	7,870
Banco de Desarrollo Agropecuario	874	973	964	1,030	1,016	1,011	937	896	957	948	9,606
Banco Hipotecario Nacional	376	378	400	393	388	348	284	287	259	252	3,365
Banco Nacional de Panamá	5,783	5,782	5,937	5,963	5,997	6,040	6,044	6,069	6,125	6,101	59,841
Caja de Ahorros	3,653	3,657	3,686	3,682	3,669	3,727	3,872	3,554	3,613	3,725	36,838
Superintendencia del Mercado de Valores	211	206	207	207	218	225	227	220	220	217	2,158
Instituto de Seguro Agropecuario	326	333	336	338	339	339	315	311	319	357	3,313
Superintendencia de Seguros y Reaseguros	160	160	160	156	151	150	151	129	154	142	1,513

Nota: Se excluyen los pagos por horas extras, vigencias expiradas, décimo tercer mes, gastos de representación, jubilaciones y funcionarios eventuales de proyectos de inversión.

¹⁾ No están operando.

²⁾ Creada la Agencia Panameña de Alimentos mediante Ley 206 del 30 de marzo de 2021, la cual entró en vigencia el 1 de octubre de 2021; reemplaza a la Autoridad Panameña de Seguridad de Alimentos.

³⁾ A partir de enero 2023, la entidad hizo ajustes en el registro de los salarios reportados.

⁴⁾ Incluye empleados de Programa de Inversión.

(-) Cantidad nula o cero.

(R) Cifra revisada.

**Cuadro No. 7 SUELDO BRUTO MENSUAL Y NÚMERO DE FUNCIONARIOS, PERMANENTES Y EVENTUALES,
EN EL SECTOR PÚBLICO: OCTUBRE DE 2025**

ENTIDAD	SUELDO BRUTO ^{1/} (En miles de Balboas)			FUNCIONARIOS			SUELDO BRUTO ^{1/} (En Balboas)		
	TOTAL	PERMANENTES	EVENTUALES ^{2/}	TOTAL	PERMANENTES	EVENTUALES ^{2/}	TOTAL SUELDO PROMEDIO	PERMANENTES	EVENTUALES ^{2/}
Total del Sector Público	451,130	422,707	28,423	266,586	243,206	23,380	1,692	1,738	1,216
Gobierno Central	282,721	265,438	17,283	172,196	157,072	15,124	1,642	1,690	1,143
Asamblea Nacional	7,346	5,803	1,543	4,073	3,010	1,063	1,804	1,928	1,452
Contraloría General de la República	7,426	6,720	706	4,639	3,896	743	1,601	1,725	950
Ministerio de la Presidencia	3,507	3,507	-	2,317	2,317	-	1,514	1,514	..
Servicio de Protección Institucional	2,746	2,746	-	2,057	2,057	-	1,335	1,335	..
Ministerio de Gobierno	3,224	3,200	24	3,228	3,211	17	999	997	1,412
Ministerio de Seguridad Pública	45,100	44,659	441	33,399	33,027	372	1,350	1,352	1,185
Ministerio de Relaciones Exteriores	1,283	1,191	92	735	706	29	1,746	1,687	3,172
Ministerio de Educación	116,307	103,607	12,700	68,173	56,798	11,375	1,706	1,824	1,116
Ministerio de Cultura	874	848	26	780	756	24	1,121	1,122	1,083
Ministerio de Comercio e Industrias	862	826	36	654	622	32	1,318	1,328	1,125
Ministerio de Obras Públicas	2,219	2,164	55	2,304	2,252	52	963	961	1,058
Ministerio de Desarrollo Agropecuario	4,181	4,097	84	2,160	2,083	77	1,936	1,967	1,091
Ministerio de Salud	42,266	41,727	539	19,849	19,300	549	2,129	2,162	982
Ministerio de Trabajo y Desarrollo Laboral	1,092	812	280	915	664	251	1,193	1,223	1,116
Ministerio de Vivienda y Ordenamiento Territorial	698	698	-	609	609	-	1,146	1,146	..
Ministerio de Economía y Finanzas	3,796	3,660	136	2,556	2,445	111	1,485	1,497	1,225
Ministerio de Desarrollo Social	1,354	1,354	-	1,338	1,338	-	1,012	1,012	..
Ministerio del Ambiente	2,351	2,348	3	1,388	1,385	3	1,694	1,695	1,000
Ministerio de la Mujer ^{3/}	274	177	97	217	128	89	1,263	1,383	1,090
Órgano Judicial	13,764	13,764	-	6,961	6,961	-	1,977	1,977	..
Procuraduría General de la Nación	13,438	13,438	-	7,685	7,685	-	1,749	1,749	..
Tribunal Electoral	4,457	4,052	405	3,558	3,294	264	1,253	1,230	1,534
Procuraduría de la Administración	547	547	-	295	295	-	1,854	1,854	..
Fiscalía General Electoral	463	420	43	300	265	35	1,543	1,585	1,229
Tribunal de Cuentas	242	242	-	119	119	-	2,034	2,034	..
Fiscalía General de Cuentas	284	284	-	165	165	-	1,721	1,721	..
Defensoría del Pueblo	337	329	8	243	237	6	1,387	1,388	1,333
Tribunal Administrativo Tributario	144	144	-	84	84	-	1,714	1,714	..
Tribunal Administrativo de la Función Pública ^{11/}	107	107	-	52	52	-	2,058	2,058	..
Representantes de Corregimientos	2,032	1,967	65	1,343	1,311	32	1,513	1,500	2,031
Sector Descentralizado	168,409	157,269	11,140	94,390	86,134	8,256	1,784	1,826	1,349
Instituciones Descentralizadas	134,689	124,405	10,284	68,817	61,494	7,323	1,957	2,023	1,404
Autoridad del Tránsito y Transporte Terrestre	1,149	1,096	53	1,166	1,112	54	985	986	981
Autoridad Nacional de los Servicios Públicos	988	979	9	525	519	6	1,882	1,886	1,500
Caja de Seguro Social	76,242	73,847	2,395	35,189	33,763	1,426	2,167	2,187	1,680
Autoridad de Protección al Consumidor y Defensa de la Competencia	506	446	60	471	413	58	1,074	1,080	1,034
Sistema de Ahorro y Capitalización	65	59	6	39	32	7	1,667	1,844	857
Instituto para la Formación y Aprovechamiento de los Recursos Humanos	565	492	73	605	525	80	934	937	913
Instituto de Innovación Agropecuaria de Panamá	870	844	26	539	509	30	1,614	1,658	867
Instituto Panameño de Deportes	1,001	794	207	975	779	196	1,027	1,019	1,056
Instituto Nacional de Formación Profesional y Capacitación para el Desarrollo Humano	613	529	84	562	462	100	1,091	1,145	840
Instituto Técnico Superior Especializado	859	707	152	450	361	89	1,909	1,958	1,708
Instituto Panameño de Habitación Especial	4,503	4,452	51	2,316	2,284	32	1,944	1,949	1,594
Autoridad Nacional para la Innovación Gubernamental	196	196	-	91	91	-	2,154	2,154	..
Instituto Panameño Autónomo Cooperativo	579	579	-	444	444	-	1,304	1,304	..
Autoridad de Turismo de Panamá	304	303	1	249	248	1	1,221	1,222	1,000
Instituto Conmemorativo Gorgas de Estudios de la Salud	768	710	58	398	354	44	1,930	2,006	1,318
Registro Público de Panamá	684	650	34	642	611	31	1,065	1,064	1,097
Universidad Autónoma de Chiriquí	6,015	5,718	297	2,249	1,891	358	2,675	3,024	830
Universidad de Panamá	19,319	14,515	4,804	9,900	6,022	3,878	1,951	2,410	1,239
Universidad Especializada de Las Américas	1,952	1,462	490	838	736	102	2,329	1,986	4,804
Universidad Tecnológica de Panamá	7,728	6,625	1,103	3,722	3,147	575	2,076	2,105	1,918
Universidad Marítima Internacional de Panamá	509	439	70	318	253	65	1,601	1,735	1,077
Universidad Autónoma de los Pueblos Indígenas ^{12/}	-	-	-	-	-	-	-	-	..
Sistema Estatal de Radio y Televisión	402	385	17	328	312	16	1,226	1,234	1,063
Agencia Panameña de Alimentos ^{4/}	206	206	-	128	128	-	1,609	1,609	..
Dirección General de Contrataciones Públicas	207	200	7	111	108	3	1,865	1,852	2,333
Secretaría Nacional de Ciencia, Tecnología e Innovación	407	407	-	187	187	-	2,176	2,176	..
Autoridad de los Recursos Acuáticos de Panamá	691	530	161	445	387	58	1,553	1,370	..
Tribunal Administrativo de Contrataciones Públicas	123	121	2	57	55	2	2,158	2,200	1,000
Autoridad de la Micro, Pequeña y Mediana Empresa	274	271	3	182	181	1	1,505	1,497	3,000
Zona Franca del Barú	14	14	-	14	14	-	1,000	1,000	..
Secretaría Nacional de Discapacidad	302	291	11	233	224	9	1,296	1,299	1,222
Autoridad Nacional de Aduanas	1,774	1,765	9	1,679	1,669	10	1,057	1,058	900
Secretaría Nacional de Niñez, Adolescencia y Familia	416	376	40	272	234	38	1,529	1,607	1,053
Autoridad Nacional de Administración de Tierras	755	755	-	677	677	-	1,115	1,115	..
Autoridad de Pasaportes de Panamá	172	161	11	154	142	12	1,117	1,134	917
Autoridad Nacional de Transparencia y Acceso a la Información	107	107	-	66	66	-	1,621	1,621	..
Superintendencia de Sujetos no Financieros	250	250	-	109	109	-	2,294	2,294	..
Autoridad Nacional de Descentralización	380	356	24	247	235	12	1,538	1,515	2,000
Benemérito Cuerpo de Bomberos de Panamá	2,232	2,206	26	1,902	1,872	30	1,174	1,178	867
Propanamá	109	109	-	44	44	-	2,477	2,477	..
Centro Nacional de Estudios en Técnicas de Imágenes Moleculares ^{3/}	-	-	-	-	-	-	-	-	..
Instituto de Meteorología e Hidrología de Panamá ^{8/}	220	220	-	113	113	-	1,947	1,947	..
Instituto Técnico Superior de Agrotecnología de las Américas ^{10/}	210	210	-	168	168	-	1,250	1,250	..
Secretaría Nacional de Políticas y Desarrollo para los Afropanameños ^{13/}	23	23	-	13	13	-	1,769	1,769	..

**Cuadro No. 7 SUELDO BRUTO MENSUAL Y NÚMERO DE FUNCIONARIOS, PERMANENTES Y EVENTUALES,
EN EL SECTOR PÚBLICO: OCTUBRE DE 2025 (Conclusión)**

ENTIDAD	SUELDO BRUTO ^{1/} (En miles de Balboas)			FUNCIONARIOS			SUELDO BRUTO ^{1/} (En Balboas)		
	TOTAL	PERMANENTES	EVENTUALES ^{2/}	TOTAL	PERMANENTES	EVENTUALES ^{2/}	TOTAL SUELDO PROMEDIO	PERMANENTES	EVENTUALES ^{2/}
Empresas Públicas	21,484	20,747	737	18,017	17,202	815	1,192	1,206	904
Autoridad Marítima de Panamá	1,825	1,825	-	1,437	1,437	-	1,270	1,270	..
Bingos Nacionales	43	36	7	40	36	4	1,075	1,000	1,750
Autoridad Aeronáutica Civil	1,368	1,364	4	837	835	2	1,634	1,634	2,000
Aeropuerto Internacional de Tocumen, S. A.	2,588	2,588	-	1,747	1,747	-	1,481	1,481	..
Instituto de Acueductos y Alcantarillados Nacionales ^{5/}	3,245	3,211	34	2,728	2,683	45	1,190	1,197	756
Instituto de Mercadeo Agropecuario ^{6/}	721	344	377	709	262	447	1,017	1,313	843
Empresa de Transmisión Eléctrica, S. A. ^{7/}	1,083	1,083	-	523	523	-	2,071	2,071	..
Lotería Nacional de Beneficencia	1,566	1,560	6	1,558	1,553	5	1,005	1,005	1,200
Zona Libre de Colón	731	611	120	626	534	92	1,168	1,144	1,304
Empresa de Generación Eléctrica, S. A.	39	39	-	15	15	-	2,600	2,600	..
Agencia del Área Económica Especial Panamá Pacífico	133	133	-	77	77	-	1,727	1,727	..
Autoridad de Aseo Urbano y Domiciliario	2,458	2,274	184	2,433	2,217	216	1,010	1,026	852
Empresa Nacional de Autopistas, S. A.	101	101	-	36	36	-	2,806	2,806	..
Empresa Metro de Panamá, S. A.	1,195	1,190	5	820	816	4	1,457	1,458	1,250
Empresa Mercados Nacionales de la Cadena de Frío, S. A.	426	426	-	359	359	-	1,187	1,187	..
Transporte Masivo de Panamá, S. A.	3,962	3,962	-	4,072	4,072	-	973	973	..
Intermediarios Financieros	12,236	12,117	119	7,556	7,438	118	1,619	1,629	1,008
Superintendencia de Bancos	857	857	-	445	445	-	1,926	1,926	..
Banco de Desarrollo Agropecuario	827	769	58	539	493	46	1,534	1,560	1,261
Banco Hipotecario Nacional	194	188	6	170	162	8	1,141	1,160	750
Banco Nacional de Panamá	6,111	6,103	8	3,637	3,626	11	1,680	1,683	727
Caja de Ahorros	3,427	3,389	38	2,339	2,294	45	1,465	1,477	844
Superintendencia del Mercado de Valores	252	252	-	115	115	-	2,191	2,191	..
Instituto de Seguro Agropecuario	378	369	9	233	225	8	1,622	1,640	1,125
Superintendencia de Seguros y Reaseguros	190	190	-	78	78	-	2,436	2,436	..

^{1/} Incluye empleados transitorios y contingentes.

^{2/} Se excluyen los pagos por horas extras, vigencias expiradas, décimo tercer mes, gastos de representación, jubilaciones y funcionarios eventuales de proyectos de inversión.

^{3/} No están operando.

^{4/} Creada la Agencia Panameña de Alimentos mediante Ley 206 del 30 de marzo de 2021, la cual entró en vigencia el 1 de octubre de 2021; reemplaza a la Autoridad Panameña de Seguridad de Alimentos.

^{5/} A partir de enero 2023, la entidad hizo ajustes en el registro de los salarios reportados.

^{6/} Incluye empleados de Programa de Inversión.

^{7/} No incluye pagos a observadores meteorólogos a partir de enero 2023.

^{8/} Creada mediante Decreto Ejecutivo No.2 del 7 de marzo de 2022, reglamenta la Ley 209 de 22 de abril de 2021.

^{9/} Creado mediante Ley 375 de 8 de marzo de 2023; reemplaza al Instituto Nacional de la Mujer.

^{10/} Creada mediante la Ley No.168 del 8 de octubre de 2020, la cual reorganiza y moderniza el Instituto Nacional de Agricultura Augusto Samuel Boyd, con sede principal en Divisa, provincia de Herrera. Esta ley establece que, por tradición, se mantendrá la abreviatura INA para referirse a dicho instituto. En los meses anteriores se contabilizaban como personal permanente del MIDA.

^{11/} Inicia operaciones a partir de Junio de 2024.

^{12/} Creada mediante Ley 288 de 10 de marzo de 2022.

^{13/} Creada mediante Ley 379 de 26 de mayo de 2023.

(-) Cantidad nula o cero.

(..) Dato no aplicable.

**Cuadro No. 8 DIFERENCIAS EN EL SUELDO BRUTO MENSUAL Y NÚMERO DE FUNCIONARIOS,
PERMANENTES Y EVENTUALES, EN EL SECTOR PÚBLICO:
OCTUBRE DE 2025 - SEPTIEMBRE DE 2025**

ENTIDAD	PERMANENTES Y EVENTUALES ^{1/}						DIFERENCIAS			
	SUELDO BRUTO ^{2/} (En miles de B/.)			TOTAL FUNCIONARIOS			PERMANENTES		EVENTUALES ^{1/}	
	OCTUBRE	SEPTIEMBRE	VARIACIÓN ABSOLUTA	OCTUBRE	SEPTIEMBRE	VARIACIÓN ABSOLUTA	SUELDO BRUTO ^{2/} (En miles de B/.)	FUNCIO- NARIOS	SUELDO BRUTO ^{2/} (En miles de B/.)	FUNCIO- NARIOS
Total del Sector Público	451,130	448,781	2,349	266,586	265,254	1,332	1,028	426	1,321	906
Gobierno Central	282,721	281,394	1,327	172,196	171,455	741	1,014	335	313	406
Asamblea Nacional	7,346	7,267	79	4,073	3,975	98	-54	-21	133	119
Contraloría General de la República	7,426	7,467	-41	4,639	4,651	-12	-39	-10	-2	-2
Ministerio de la Presidencia	3,507	3,480	27	2,317	2,319	-2	27	-2	-	-
Servicio de Protección Institucional	2,746	2,752	-6	2,057	2,062	-5	-6	-5	-	-
Ministerio de Gobierno	3,224	3,278	-54	3,228	3,244	-16	-48	-14	-6	-2
Ministerio de Seguridad Pública	45,100	45,363	-263	33,399	33,404	-5	-252	-3	-11	-2
Ministerio de Relaciones Exteriores	1,283	1,174	109	735	705	30	71	19	38	11
Ministerio de Educación	116,307	115,557	750	68,173	67,587	586	564	239	186	347
Ministerio de Cultura	874	891	-17	780	795	-15	-16	-14	-1	-1
Ministerio de Comercio e Industrias	862	861	1	654	656	-2	1	-2	-	-
Ministerio de Obras Públicas	2,219	2,222	-3	2,304	2,296	8	-2	9	-1	-1
Ministerio de Desarrollo Agropecuario	4,181	4,209	-28	2,160	2,155	5	-26	6	-2	-1
Ministerio de Salud	42,266	42,148	118	19,849	19,806	43	71	8	47	35
Ministerio de Trabajo y Desarrollo Laboral	1,092	1,133	-41	915	955	-40	5	4	-46	-44
Ministerio de Vivienda y Ordenamiento Territorial	698	690	8	609	608	1	8	1	-	-
Ministerio de Economía y Finanzas	3,796	3,775	21	2,556	2,551	5	18	4	3	1
Ministerio de Desarrollo Social	1,354	1,348	6	1,338	1,335	3	6	3	-	-
Ministerio del Ambiente	2,351	2,394	-43	1,388	1,386	2	-43	2	-	-
Ministerio de la Mujer ^{3/}	274	278	-4	217	220	-3	-2	-2	-2	-1
Órgano Judicial	13,764	13,220	544	6,961	6,862	99	544	99	-	-
Procuraduría General de la Nación	13,438	13,260	178	7,685	7,676	9	178	9	-	-
Tribunal Electoral	4,457	4,447	10	3,558	3,596	-38	22	14	-12	-52
Procuraduría de la Administración	547	550	-3	295	296	-1	-3	-1	-	-
Fiscalía General Electoral	463	477	-14	300	305	-5	-15	-6	1	1
Tribunal de Cuentas	242	244	-2	119	121	-2	-2	-2	-	-
Fiscalía General de Cuentas	284	276	8	165	162	3	8	3	-	-
Defensoría del Pueblo	337	341	-4	243	243	-	-3	-	-1	-
Tribunal Administrativo Tributario	144	140	4	84	85	-1	4	-1	-	-
Tribunal Administrativo de la Función Pública ^{14/}	107	110	-3	52	53	-1	-3	-1	-	-
Representantes de Corregimientos	2,032	2,042	-10	1,343	1,346	-3	1	-1	-11	-2
Sector Descentralizado	168,409	167,387	1,022	94,390	93,799	591	14	91	1,008	500
Instituciones Descentralizadas	134,689	133,710	979	68,817	68,250	567	61	124	918	443
Autoridad del Tránsito y Transporte Terrestre	1,149	1,095	54	1,166	1,129	37	50	36	4	1
Autoridad Nacional de los Servicios Públicos	988	997	-9	525	528	-3	-9	-3	-	-
Caja de Seguro Social	76,242	76,419	-177	35,189	35,118	71	-91	34	-86	37
Autoridad de Protección al Consumidor y Defensa de la Competencia	506	509	-3	471	473	-2	-3	-2	-	-
Sistema de Ahorro y Capitalización	65	65	-	39	39	-	-	-	-	-
Instituto para la Formación y Aprovechamiento de los Recursos Humanos	565	581	-16	605	613	-8	-18	-12	2	4
Instituto de Innovación Agropecuaria de Panamá	870	866	4	539	535	4	4	4	-	-
Instituto Panameño de Deportes	1,001	990	11	975	966	9	14	7	-3	2
Instituto Nacional de Formación Profesional y Capacitación para el Desarrollo Humano	613	621	-8	562	570	-8	-6	-8	-2	-
Instituto Técnico Superior Especializado	859	842	17	450	439	11	17	11	-	-
Instituto Panameño de Habitación Especial	4,503	4,512	-9	2,316	2,313	3	-9	3	-	-
Autoridad Nacional para la Innovación Gubernamental	196	197	-1	91	92	-1	-1	-1	-	-
Instituto Panameño Autónomo Cooperativo	579	605	-26	444	463	-19	-26	-19	-	-
Autoridad de Turismo de Panamá	304	303	1	249	250	-1	1	-1	-	-
Instituto Conmemorativo Gorgas de Estudios de la Salud	768	769	-1	398	400	-2	1	-2	-2	-
Registro Público de Panamá	684	684	-	642	631	11	-	11	-	-
Universidad Autónoma de Chiriquí	6,015	6,022	-7	2,249	2,256	-7	-5	-4	-2	-3
Universidad de Panamá	19,319	18,943	376	9,900	9,786	114	134	30	242	84
Universidad Especializada de Las Américas	1,952	1,964	-12	838	806	32	-9	2	-3	30
Universidad Tecnológica de Panamá	7,728	7,139	589	3,722	3,485	237	-6	15	595	222
Universidad Marítima Internacional de Panamá	509	496	13	318	310	8	11	6	2	2
Universidad Autónoma de los Pueblos Indígenas ^{12/}	-	-	-	-	-	-	-	-	-	-
Sistema Estatal de Radio y Televisión	402	402	-	328	329	-1	-	-1	-	-
Agencia Panameña de Alimentos ^{4/}	206	209	-3	128	129	-1	-3	-1	-	-
Dirección General de Contrataciones Públicas	207	202	5	111	109	2	5	2	-	-
Secretaría Nacional de Ciencia, Tecnología e Innovación	407	402	5	187	185	2	5	2	-	-
Autoridad de los Recursos Acústicos de Panamá	691	515	176	445	383	62	15	4	161	58
Tribunal Administrativo de Contrataciones Públicas	123	121	2	57	56	1	2	1	-	-
Autoridad de la Micro, Pequeña y Mediana Empresa	274	270	4	182	172	10	1	9	3	1
Zona Franca del Barú	14	14	-	14	14	-	-	-	-	-
Secretaría Nacional de Discapacidad	302	307	-5	233	236	-3	-5	-3	-	-
Autoridad Nacional de Aduanas	1,774	1,762	12	1,679	1,676	3	11	2	1	1
Secretaría Nacional de Niñez, Adolescencia y Familia	416	417	-1	272	270	2	-4	-	3	2
Autoridad Nacional de Administración de Tierras	755	731	24	677	662	15	24	15	-	-
Autoridad de Pasaportes de Panamá	172	167	5	154	152	2	2	-	3	2
Autoridad Nacional de Transparencia y Acceso a la Información	107	109	-2	66	67	-1	-2	-1	-	-
Superintendencia de Sujetos no Financieros	250	242	8	109	104	5	8	5	-	-
Autoridad Nacional de Descentralización	380	378	2	247	247	-	2	-	-	-
Benemérito Cuerpo de Bomberos de Panamá	2,232	2,273	-41	1,902	1,920	-18	-41	-18	-	-
Propanamá ^{5/}	109	110	-1	44	44	-	-1	-	-	-
Centro Nacional de Estudios en Técnicas de Imágenes Moleculares ^{3/}	-	-	-	-	-	-	-	-	-	-
Instituto de Meteorología e Hidrología de Panamá ^{8/}	220	220	-	113	112	1	-	1	-	-
Instituto Técnico Superior de Agrotecnología de las Américas	210	214	-4	168	169	-1	-4	-1	-	-
Secretaría Nacional de Políticas y Desarrollo para los Afropanameños	23	26	-3	13	12	1	-3	1	-	-

**Cuadro No. 8 DIFERENCIAS EN EL SUELDO BRUTO MENSUAL Y NÚMERO DE FUNCIONARIOS,
PERMANENTES Y EVENTUALES, EN EL SECTOR PÚBLICO:
OCTUBRE DE 2025 - SEPTIEMBRE DE 2025 (Conclusión)**

ENTIDAD	PERMANENTES Y EVENTUALES ^{1/}						DIFERENCIAS			
	SUELDO BRUTO ^{2/} (En miles de B./.)			TOTAL FUNCIONARIOS			PERMANENTES		EVENTUALES ^{1/}	
	OCTUBRE	SEPTIEMBRE	VARIACIÓN ABSOLUTA	OCTUBRE	SEPTIEMBRE	VARIACIÓN ABSOLUTA	SUELDO BRUTO ^{2/} (En miles de B./.)	FUNCIO- NARIOS	SUELDO BRUTO ^{2/} (En miles de B./.)	FUNCIO- NARIOS
Empresas Públicas	21,484	21,637	-153	18,017	18,018	-1	-227	-41	74	40
Autoridad Marítima de Panamá	1,825	1,824	1	1,437	1,438	-1	1	-1	-	-
Bingos Nacionales	43	43	-	40	40	-	-	-	-	-
Autoridad Aeronáutica Civil	1,368	1,372	-4	837	834	3	-4	3	-	-
Aeropuerto Internacional de Tocumen, S. A.	2,588	2,760	-172	1,747	1,794	-47	-172	-47	-	-
Instituto de Acueductos y Alcantarillados Nacionales	3,245	3,218	27	2,728	2,739	-11	26	-12	1	1
Instituto de Mercadeo Agropecuario ^{6/}	721	745	-24	709	708	1	-26	1	2	-
Empresa de Transmisión Eléctrica, S. A. ^{7/}	1,083	1,122	-39	523	516	7	-39	7	-	-
Lotería Nacional de Beneficencia	1,566	1,553	13	1,558	1,545	13	13	13	-	-
Zona Libre de Colón	731	645	86	626	587	39	21	6	65	33
Empresa de Generación Eléctrica, S. A.	39	39	-	15	15	-	-	-	-	-
Agencia del Área Económica Especial Panamá Pacífico	133	139	-6	77	80	-3	-6	-3	-	-
Autoridad de Aseo Urbano y Domiciliario	2,458	2,452	6	2,433	2,432	1	-	-5	6	6
Empresa Nacional de Autopistas, S. A.	101	103	-2	36	35	1	-2	1	-	-
Empresa Metro de Panamá, S. A.	1,195	1,251	-56	820	820	-	-56	-	-	-
Empresa Mercados Nacionales de la Cadena de Frío, S. A.	426	427	-1	359	359	-	-1	-	-	-
Transporte Masivo de Pasajeros, S. A.	3,962	3,944	18	4,072	4,076	-4	18	-4	-	-
Intermediarios Financieros	12,236	12,040	196	7,556	7,531	25	180	8	16	17
Superintendencia de Bancos	857	852	5	445	442	3	5	3	-	-
Banco de Desarrollo Agropecuario	827	819	8	539	535	4	9	4	-1	-
Banco Hipotecario Nacional	194	195	-1	170	171	-1	-2	-2	1	1
Banco Nacional de Panamá	6,111	5,993	118	3,637	3,649	-12	119	-10	-1	-2
Caja de Ahorros	3,427	3,421	6	2,339	2,335	4	-3	-8	9	12
Superintendencia del Mercado de Valores	252	253	-1	115	115	-	-1	-	-	-
Instituto de Seguro Agropecuario	378	317	61	233	206	27	53	21	8	6
Superintendencia de Seguros y Reaseguros	190	190	-	78	78	-	-	-	-	-

^{1/} Incluye empleados transitorios y contingentes.

^{2/} Se excluyen los pagos por horas extras, vigencias expiradas, décimo tercer mes, gastos de representación, jubilaciones y funcionarios eventuales de proyectos de inversión.

^{3/} No están operando.

^{4/} Creada la Agencia Panameña de Alimentos mediante Ley 206 del 30 de marzo de 2021, la cual entró en vigencia el 1 de octubre de 2021; reemplaza a la Autoridad Panameña de Seguridad de Alimentos.

^{5/} Creada la Agencia para la Atracción de Inversiones y la Promoción de las Exportaciones (Propanam), adscrita al Ministerio de Relaciones Exteriores, mediante Decreto Ejecutivo No. 181-A del 27 de agosto de 2019.

^{6/} Incluye empleados del programa de inversión.

^{7/} No incluye pagos a observadores meteorólogos.

^{8/} Creada mediante Decreto Ejecutivo No.2 del 7 de marzo de 2022, reglamenta la Ley 209 de 22 de abril de 2021.

^{9/} Creado mediante Ley 375 de 8 de marzo de 2023; reemplaza al Instituto Nacional de la Mujer.

^{10/} Creada mediante la Ley No.168 del 8 de octubre de 2020, la cual reorganiza y moderniza el Instituto Nacional de Agricultura Augusto Samuel Boyd, con sede principal en Divisa, provincia de Herrera. Esta ley establece que, por tradición, se mantendrá la abreviatura INA para referirse a dicho instituto. En los meses anteriores se contabilizaban como personal permanente del MIDA.

^{11/} Inicia operaciones a partir de Junio de 2024.

^{12/} Creada mediante Ley 288 de 10 de marzo de 2022.

^{13/} Creada mediante Ley 379 de 26 de mayo de 2023.

(-) Cantidad nula o cero.

**Cuadro No. 9 DIFERENCIAS EN EL SUELDO BRUTO MENSUAL Y NÚMERO DE FUNCIONARIOS,
PERMANENTES Y EVENTUALES, EN EL SECTOR PÚBLICO:
OCTUBRE 2025 - OCTUBRE 2024**

ENTIDAD	PERMANENTES Y EVENTUALES ^{1/}						DIFERENCIAS			
	SUELDO BRUTO ^{2/} (En miles de B/.)			TOTAL FUNCIONARIOS			PERMANENTES		EVENTUALES ^{1/}	
	OCTUBRE 2025	OCTUBRE 2024	VARIACIÓN ABSOLUTA	OCTUBRE 2025	OCTUBRE 2024	VARIACIÓN ABSOLUTA	SUELDO BRUTO ^{2/} (En miles de B/.)	FUNCIO- NARIOS	SUELDO BRUTO ^{2/} (En miles de B/.)	FUNCIO- NARIOS
Total del Sector Público	451,130	433,403	17,727	266,586	259,856	6,730	16,415	6,517	1,312	213
Gobierno Central	282,721	270,913	11,808	172,196	166,643	5,553	11,027	5,331	781	222
Asamblea Nacional	7,346	7,765	-419	4,073	4,236	-163	-112	35	-307	-198
Contraloría General de la República	7,426	7,248	178	4,639	4,481	158	10	-39	168	197
Ministerio de la Presidencia	3,507	2,813	694	2,317	2,043	274	694	274	-	-
Servicio de Protección Institucional	2,746	2,735	11	2,057	1,959	98	11	98	-	-
Ministerio de Gobierno	3,224	3,249	-25	3,228	3,312	-84	-18	-74	-7	-10
Ministerio de Seguridad Pública	45,100	43,220	1,880	33,399	32,100	1,299	2,320	1,617	-440	-318
Ministerio de Relaciones Exteriores	1,283	1,132	151	735	624	111	81	90	70	21
Ministerio de Educación	116,307	113,925	2,382	68,173	67,490	683	925	161	1,457	522
Ministerio de Cultura	874	863	11	780	776	4	13	8	-2	-4
Ministerio de Comercio e Industrias	862	920	-58	654	695	-41	-2	17	-56	-58
Ministerio de Obras Públicas	2,219	1,664	555	2,304	1,773	531	575	556	-20	-25
Ministerio de Desarrollo Agropecuario	4,181	3,972	209	2,160	2,186	-26	218	-14	-9	-12
Ministerio de Salud	42,266	37,268	4,998	19,849	17,120	2,729	4,459	2,180	539	549
Ministerio de Trabajo y Desarrollo Laboral	1,092	1,063	29	915	861	54	14	7	15	47
Ministerio de Vivienda y Ordenamiento Territorial	698	723	-25	609	624	-15	-22	-13	-3	-2
Ministerio de Economía y Finanzas	3,796	3,912	-116	2,556	2,608	-52	-229	-146	113	94
Ministerio de Desarrollo Social	1,354	1,405	-51	1,338	1,440	-102	-51	-102	-	-
Ministerio del Ambiente	2,351	2,104	247	1,388	1,361	27	246	26	1	1
Ministerio de la Mujer ^{3/}	274	199	75	217	146	71	-2	2	77	69
Órgano Judicial	13,764	12,832	932	6,961	6,681	280	932	280	-	-
Procuraduría General de la Nación	13,438	12,648	790	7,685	7,387	298	790	298	-	-
Tribunal Electoral	4,457	5,148	-691	3,558	4,135	-577	41	-20	-732	-557
Procuraduría de la Administración	547	462	85	295	259	36	85	36	-	-
Fiscalía General Electoral	463	606	-143	300	420	-120	5	7	-148	-127
Tribunal de Cuentas	242	242	0	119	120	-1	-	-1	-	-
Fiscalía de Cuentas	284	262	22	165	152	13	22	13	-	-
Defensoría del Pueblo	337	337	0	243	246	-3	-	-4	-	1
Tribunal Administrativo Tributario	144	141	3	84	86	-2	3	-2	-	-
Tribunal Administrativo de la Función Pública ^{11/}	107	107	0	52	51	1	-	1	-	-
Representantes de Correimientos	2,032	1,948	84	1,343	1,271	72	19	40	65	32
Sector Descentralizado	168,409	162,490	5,919	94,390	93,213	1,177	5,388	1,186	531	-9
Instituciones Descentralizadas	134,689	129,085	5,604	68,817	68,012	805	5,066	885	538	-80
Autoridad del Tránsito y Transporte Terrestre	1,149	1,042	107	1,166	1,073	93	54	39	53	54
Autoridad Nacional de los Servicios Públicos	988	905	83	525	504	21	82	20	1	1
Caja de Seguro Social	76,242	73,105	3,137	35,189	34,735	454	2,876	393	261	61
Autoridad de Protección al Consumidor y Defensa de la Competencia	506	521	-15	471	482	-11	-5	-1	-10	-10
Sistema de Ahorro y Capitalización	65	56	9	39	34	5	9	4	-	1
Instituto para la Formación y Aprovechamiento de los Recursos Humanos	565	589	-24	605	598	7	-20	-1	-4	8
Instituto de Innovación Agropecuaria de Panamá	870	801	69	539	504	35	43	5	26	30
Instituto Panameño de Deportes	1,001	1,053	-52	975	1,039	-64	-7	-27	-45	-37
Instituto Nacional de Formación Profesional y Capacitación para el Desarrollo Humano	613	634	-21	562	577	-15	-14	-10	-7	-5
Instituto Técnico Superior Especializado	859	772	87	450	398	52	36	28	51	24
Instituto Panameño de Habitación Especial	4,503	4,402	101	2,316	2,278	38	103	37	-2	1
Autoridad Nacional para la Innovación Gubernamental	196	184	12	91	88	3	12	3	-	-
Instituto Panameño Autónomo Cooperativo	579	587	-8	444	470	-26	7	-14	-15	-12
Autoridad de Turismo de Panamá	304	312	-8	249	253	-4	-7	-2	-1	-2
Instituto Conmemorativo Gorgas de Estudios de la Salud	768	761	7	398	403	-5	10	-6	-3	1
Registro Público de Panamá	684	642	42	642	599	43	21	25	21	18
Universidad Autónoma de Chiriquí	6,015	6,010	5	2,249	2,291	-42	14	-57	-9	15
Universidad de Panamá	19,319	18,268	1,051	9,900	10,032	-132	897	77	154	-209
Universidad Especializada de Las Américas	1,952	1,621	331	838	686	152	140	80	191	72
Universidad Tecnológica de Panamá	7,728	7,627	101	3,722	3,848	-126	424	59	-323	-185
Universidad Marítima Internacional de Panamá	509	469	40	318	286	32	26	19	14	13
Universidad Autónoma de los Pueblos Indígenas ^{12/}	-	-	-	-	-	-	-	-	-	-
Sistema Estatal de Radio y Televisión	402	399	3	328	326	2	7	4	-4	-2
Agencia Panameña de Alimentos ^{4/}	206	180	26	128	116	12	26	12	-	-
Dirección General de Contrataciones Públicas	207	189	18	111	101	10	11	7	7	3
Secretaría Nacional de Ciencia, Tecnología e Innovación	407	403	4	187	184	3	4	3	-	-
Autoridad de los Recursos Acuáticos de Panamá	691	528	163	445	415	30	55	19	108	11
Tribunal Administrativo de Contrataciones Públicas	123	115	8	57	54	3	6	1	2	2
Autoridad de la Micro, Pequeña y Mediana Empresa	274	272	2	182	187	-5	-1	-6	3	1
Zona Franca del Barú	14	22	-8	14	20	-6	-6	-4	-2	-2
Secretaría Nacional de Discapacidad	302	291	11	233	219	14	2	7	9	7
Autoridad Nacional de Aduanas	1,774	1,756	18	1,679	1,670	9	17	8	1	1
Secretaría Nacional de Niñez, Adolescencia y Familia	416	377	39	272	228	44	-1	6	40	38
Autoridad Nacional de Administración de Tierras	755	679	76	677	613	64	76	64	-	-
Autoridad de Pasaportes de Panamá	172	180	-8	154	156	-2	-2	2	-6	-4
Autoridad Nacional de Transparencia y Acceso a la Información	107	116	-9	66	67	-1	1	5	-10	-6
Superintendencia de Sujetos no Financieros	250	233	17	109	107	2	17	2	-	-
Autoridad Nacional de Descentralización	380	340	40	247	206	41	22	30	18	11
Benemérito Cuerpo de Bomberos de Panamá	2,232	2,203	29	1,902	1,887	15	10	-6	19	21
Propanamá ^{5/}	109	91	18	44	38	6	18	6	-	-
Centro Nacional de Estudios en Técnicas de Imágenes Moleculares ^{3/}	-	-	-	-	-	-	-	-	-	-
Instituto de Meteorología e Hidrología de Panamá ^{8/}	220	213	7	113	108	5	7	5	-	-
Instituto Técnico Superior de Agrotecnología de las Américas ^{10/}	210	137	73	168	132	36	73	36	-	-
Secretaría Nacional de Políticas y Desarrollo para los Afropanameños	23	-	23	13	-	13	23	13	-	-

**Cuadro No. 9 DIFERENCIAS EN EL SUELDO BRUTO MENSUAL Y NÚMERO DE FUNCIONARIOS,
PERMANENTES Y EVENTUALES, EN EL SECTOR PÚBLICO:
OCTUBRE 2025 - OCTUBRE 2024 (Conclusión)**

ENTIDAD	PERMANENTES Y EVENTUALES ^{1/}						DIFERENCIAS			
	SUELDO BRUTO ^{2/} (En miles de B./.)			TOTAL FUNCIONARIOS			PERMANENTES		EVENTUALES ^{1/}	
	OCTUBRE 2025	OCTUBRE 2024	VARIACIÓN ABSOLUTA	OCTUBRE 2025	OCTUBRE 2024	VARIACIÓN ABSOLUTA	SUELDO BRUTO ^{2/} (En miles de B./.)	FUNCIO- NARIOS	SUELDO BRUTO ^{2/} (En miles de B./.)	FUNCIO- NARIOS
Empresas Públicas	21,484	20,846	638	18,017	17,186	831	526	665	112	166
Autoridad Marítima de Panamá	1,825	1,869	-44	1,437	1,429	8	-44	8	-	-
Bingos Nacionales	43	36	7	40	39	1	-	-3	7	4
Autoridad Aeronáutica Civil	1,368	1,408	-40	837	849	-12	-38	-10	-2	-2
Aeropuerto Internacional de Tocumen, S. A.	2,588	2,298	290	1,747	1,577	170	290	170	-	-
Instituto de Acueductos y Alcantarillados Nacionales	3,245	3,189	56	2,728	2,771	-43	56	-43	-	-
Instituto de Mercado Agropecuario	721	625	96	709	532	177	2	2	94	175
Empresa de Transmisión Eléctrica, S. A. ^{6/}	1,083	1,153	-70	523	523	-	-70	-	-	-
Lotería Nacional de Beneficencia	1,566	1,717	-151	1,558	1,580	-22	-157	-27	6	5
Zona Libre de Colón	731	673	58	626	536	90	-2	50	60	40
Empresa de Generación Eléctrica, S. A.	39	42	-3	15	12	3	-3	3	-	-
Agencia del Área Económica Especial Panamá Pacífico	133	130	3	77	73	4	3	4	-	-
Autoridad de Aseo Urbano y Domiciliario	2,458	2,465	-7	2,433	2,463	-30	2	-17	-9	-13
Empresa Nacional de Autopistas, S. A.	101	58	43	36	20	16	43	16	-	-
Empresa Metro de Panamá, S. A.	1,195	1,109	86	820	708	112	83	110	3	2
Empresa Mercados Nacionales de la Cadena de Frío, S. A.	426	360	66	359	322	37	113	82	-47	-45
Transporte Masivo de Pasajeros, S. A.	3,962	3,714	248	4,072	3,752	320	248	320	-	-
Intermediarios Financieros	12,236	12,559	-323	7,556	8,015	-459	-204	-364	-119	-95
Superintendencia de Bancos	857	817	40	445	409	36	40	36	-	-
Banco de Desarrollo Agropecuario	827	948	-121	539	655	-116	-61	-71	-60	-45
Banco Hipotecario Nacional	194	252	-58	170	242	-72	-44	-60	-14	-12
Banco Nacional de Panamá	6,111	6,101	10	3,637	3,741	-104	5	-113	5	9
Caja de Ahorros	3,427	3,725	-298	2,339	2,584	-245	-261	-210	-37	-35
Superintendencia del Mercado de Valores	252	217	35	115	105	10	35	10	-	-
Instituto de Seguro Agropecuario	378	357	21	233	216	17	34	29	-13	-12
Superintendencia de Seguros y Reaseguros	190	142	48	78	63	15	48	15	-	-

^{1/} Incluye empleados transitorios y contingentes.

^{2/} Se excluyen los pagos por horas extras, vigencias expiradas, décimo tercer mes, gastos de representación, jubilaciones y funcionarios eventuales de proyectos de inversión.

^{3/} No están operando.

^{4/} Creada la Agencia Panameña de Alimentos mediante Ley 206 del 30 de marzo de 2021, la cual entró en vigencia el 1 de octubre de 2021; reemplaza a la Autoridad Panameña de Seguridad de Alimentos.

^{5/} Creada la Agencia para la Atracción de Inversiones y la Promoción de las Exportaciones (Propanamá), adscrita al Ministerio de Relaciones Exteriores, mediante Decreto Ejecutivo No. 181-A del 27 de agosto de 2019.

^{6/} Incluye empleados de Programa de Inmversión.

^{7/} No incluye pagos a observadores meteorólogos a partir de enero 2023.

^{8/} Creada mediante Decreto Ejecutivo No.2 del 7 de marzo de 2022, reglamenta la Ley 209 de 22 de abril de 2021.

^{9/} Creado mediante Ley 375 de 8 de marzo de 2023; reemplaza al Instituto Nacional de la Mujer.

^{10/} Creada mediante la Ley No.168 del 8 de octubre de 2020, la cual reorganiza y moderniza el Instituto Nacional de Agricultura Augusto Samuel Boyd, con sede principal en Divisa, provincia de Herrera. Esta ley establece que, por tradición, se mantendrá la abreviatura INA para referirse a dicho instituto. En los meses anteriores se contabilizaban como personal permanente del MIDA.

^{11/} Inicia operaciones a partir de Junio de 2024.

^{12/} Creada mediante Ley 288 de 10 de marzo de 2022.

^{13/} Creada mediante Ley 379 de 26 de mayo de 2023.

(-) Cantidad nula o cero.

**CUADRO No.10 SUELDO BRUTO MENSUAL Y NÚMERO DE FUNCIONARIOS, PERMANENTES Y EVENTUALES,
EN EL SECTOR PÚBLICO: OCTUBRE DE 2024**

ENTIDAD	SUELDO BRUTO ^{1/} (En miles de Balboas)			FUNCIONARIOS			SUELDO BRUTO ^{1/} (En Balboas)		
	TOTAL	PERMANENTES	EVENTUALES ^{2/}	TOTAL	PERMANENTES	EVENTUALES ^{2/}	TOTAL SUELDO	PERMANENTES	EVENTUALES ^{2/}
Total del Sector Público	433,403	406,292	27,111	259,856	236,689	23,167	1,668	1,717	1,170
Gobierno Central	270,913	254,411	16,502	166,643	151,741	14,902	1,626	1,677	1,107
Asamblea Nacional de Diputados	7,765	5,915	1,850	4,236	2,975	1,261	1,833	1,988	1,467
Contraloría General de la República	7,248	6,710	538	4,481	3,935	546	1,617	1,705	985
Ministerio de la Presidencia	2,813	2,813	-	2,043	2,043	-	1,377	1,377	..
Servicio de Protección Institucional	2,735	2,735	-	1,959	1,959	-	1,396	1,396	..
Ministerio de Gobierno	3,249	3,218	31	3,312	3,285	27	981	980	1,148
Ministerio de Seguridad Pública	43,220	42,339	881	32,100	31,410	690	1,346	1,348	1,277
Ministerio de Relaciones Exteriores	1,132	1,110	22	624	616	8	1,814	1,802	2,750
Ministerio de Educación	113,925	102,682	11,243	67,490	56,637	10,853	1,688	1,813	1,036
Ministerio de Cultura	863	835	28	776	748	28	1,112	1,116	1,000
Ministerio de Comercio e Industrias	920	828	92	695	605	90	1,324	1,369	1,022
Ministerio de Obras Públicas	1,664	1,589	75	1,773	1,696	77	939	937	974
Ministerio de Desarrollo Agropecuario	3,972	3,879	93	2,186	2,097	89	1,817	1,850	1,045
Ministerio de Salud	37,268	37,268	-	17,120	17,120	-	2,177	2,177	..
Ministerio de Trabajo y Desarrollo Laboral	1,063	798	265	861	657	204	1,235	1,215	1,299
Ministerio de Vivienda y Ordenamiento Territorial	723	720	3	624	622	2	1,159	1,158	1,500
Ministerio de Economía y Finanzas	3,912	3,889	23	2,608	2,591	17	1,500	1,501	1,353
Ministerio de Desarrollo Social	1,405	1,405	-	1,440	1,440	-	976	976	..
Ministerio del Ambiente	2,104	2,102	2	1,361	1,359	2	1,546	1,547	1,000
Ministerio de la Mujer ^{3/}	199	179	20	146	126	20	1,363	1,421	1,000
Órgano Judicial	12,832	12,832	-	6,681	6,681	-	1,921	1,921	..
Procuraduría General de la Nación	12,648	12,648	-	7,387	7,387	-	1,712	1,712	..
Tribunal Electoral	5,148	4,011	1,137	4,135	3,314	821	1,245	1,210	1,385
Procuraduría de la Administración	462	462	-	259	259	-	1,784	1,784	..
Fiscalía General Electoral	606	415	191	420	258	162	1,443	1,609	1,179
Tribunal de Cuentas	242	242	-	120	120	-	2,017	2,017	..
Fiscalía de Cuentas	262	262	-	152	152	-	1,724	1,724	..
Defensoría del Pueblo	337	329	8	246	241	5	1,370	1,365	..
Tribunal Administrativo Tributario	141	141	-	86	86	-	1,640	1,640	..
Tribunal Administrativo de la Función Pública ^{11/}	107	107	-	51	51	-	2,098	2,098	..
Representantes de Corregimientos	1,948	1,948	-	1,271	1,271	-	1,533	1,533	..
Sector Descentralizado	162,490	151,881	10,609	93,213	84,948	8,265	1,743	1,788	1,284
Instituciones Descentralizadas	129,085	119,339	9,746	68,012	60,609	7,403	1,898	1,969	1,316
Autoridad del Tránsito y Transporte Terrestre	1,042	1,042	-	1,073	1,073	-	971	971	..
Autoridad Nacional de los Servicios Públicos	905	897	8	504	499	5	1,796	1,798	1,600
Caja de Seguro Social	73,105	70,971	2,134	34,735	33,370	1,365	2,105	2,127	1,563
Autoridad de Protección al Consumidor y Defensa de la Competencia	521	451	70	482	414	68	1,081	1,089	1,029
Sistema de Ahorro y Capitalización	56	50	6	34	28	6	1,647	1,786	1,000
Instituto para la Formación y Aprovechamiento de los Recursos Humanos	589	512	77	598	526	72	985	973	1,069
Instituto de Innovación Agropecuaria de Panamá	801	801	-	504	504	-	1,589	1,589	..
Instituto Panameño de Deportes	1,053	801	252	1,039	806	233	1,013	994	1,082
Instituto Nacional de Formación Profesional y Capacitación para el Desarrollo Humano	634	543	91	577	472	105	1,099	1,150	867
Instituto Técnico Superior Especializado	772	671	101	398	333	65	1,940	2,015	1,554
Instituto Panameño de Habitación Especial	4,402	4,349	53	2,278	2,247	31	1,932	1,935	1,710
Autoridad Nacional para la Innovación Gubernamental	184	184	-	88	88	-	2,091	2,091	..
Instituto Panameño Autónomo Cooperativo	587	572	15	470	458	12	1,249	1,249	1,250
Autoridad de Turismo de Panamá	312	310	2	253	250	3	1,233	1,240	667
Instituto Conmemorativo Gorgas de Estudios de la Salud	761	700	61	403	360	43	1,888	1,944	1,419
Registro Público de Panamá	642	629	13	599	586	13	1,072	1,073	1,000
Universidad Autónoma de Chiriquí	6,010	5,704	306	2,291	1,948	343	2,623	2,928	892
Universidad de Panamá	18,268	13,618	4,650	10,032	5,945	4,087	1,821	2,291	1,138
Universidad Especializada de Las Américas	1,621	1,322	299	686	656	30	2,363	2,015	9,967
Universidad Tecnológica de Panamá	7,627	6,201	1,426	3,848	3,088	760	1,982	2,008	1,876
Universidad Marítima Internacional de Panamá	469	413	56	286	234	52	1,640	1,765	1,077
Universidad Autónoma de los Pueblos Indígenas ^{3/ 12/}	-	-	-	-	-	-	-	-	..
Sistema Estatal de Radio y Televisión	399	378	21	326	308	18	1,224	1,227	1,167
Agencia Panameña de Alimentos ^{4/}	180	180	-	116	116	-	1,552	1,552	..
Dirección General de Contrataciones Públicas	189	189	-	101	101	-	1,871	1,871	..
Secretaría Nacional de Ciencia, Tecnología e Innovación	403	403	-	184	184	-	2,190	2,190	..
Autoridad de los Recursos Acuáticos de Panamá	528	475	53	415	368	47	1,272	1,291	1,128
Tribunal Administrativo de Contrataciones Públicas	115	115	-	54	54	-	2,130	2,130	..
Autoridad de la Micro, Pequeña y Mediana Empresa	272	272	-	187	187	-	1,455	1,455	..
Zona Franca del Barú	22	20	2	20	18	2	1,100	1,111	1,000
Secretaría Nacional de Discapacidad	291	289	2	219	217	2	1,329	1,332	1,000
Autoridad Nacional de Aduanas	1,756	1,748	8	1,670	1,661	9	1,051	1,052	889
Secretaría Nacional de Niñez, Adolescencia y Familia	377	377	-	228	228	-	1,654	1,654	..
Autoridad Nacional de Administración de Tierras	679	679	-	613	613	-	1,108	1,108	..
Autoridad de Pasaportes de Panamá	180	163	17	156	140	16	1,154	1,164	1,063
Autoridad Nacional de Transparencia y Acceso a la Información	116	106	10	67	61	6	1,731	1,738	1,667
Superintendencia de Sujetos no Financieros	233	233	-	107	107	-	2,178	2,178	..
Autoridad Nacional de Descentralización	340	334	6	206	205	1	1,650	1,629	6,000
Benemérito Cuerpo de Bomberos de Panamá	2,203	2,196	7	1,887	1,878	9	1,167	1,169	778
Propanamá	91	91	-	38	38	-	2,395	2,395	..
Centro Nacional de Estudios en Técnicas de Imágenes Moleculares ^{3/}	-	-	-	-	-	-	-	-	..
Instituto de Meteorología e Hidrología de Panamá ^{8/}	213	213	-	108	108	-	1,972	1,972	..
Instituto Técnico Superior de Agro Tecnologías de las Américas ^{10/}	137	137	-	132	132	-	1,038	1,038	..

**CUADRO No.10 SUELDO BRUTO MENSUAL Y NÚMERO DE FUNCIONARIOS, PERMANENTES Y EVENTUALES,
EN EL SECTOR PÚBLICO: OCTUBRE DE 2024 (Conclusión)**

ENTIDAD	SUELDO BRUTO ^{1/} (En miles de Balboas)			FUNCIONARIOS			SUELDO BRUTO ^{1/} (En Balboas)		
	TOTAL	PERMANENTES	EVENTUALES ^{2/}	TOTAL	PERMANENTES	EVENTUALES ^{2/}	TOTAL SUELDO PROMEDIO	PERMANENTES	EVENTUALES ^{2/}
Empresas Públicas	20,846	20,221	625	17,186	16,537	649	1,213	1,223	963
Autoridad Marítima de Panamá	1,869	1,869	-	1,429	1,429	-	1,308	1,308	..
Bingos Nacionales	36	36	-	39	39	-	923	923	..
Autoridad Aeronáutica Civil	1,408	1,402	6	849	845	4	1,658	1,659	1,500
Aeropuerto Internacional de Tocumen, S.A.	2,298	2,298	-	1,577	1,577	-	1,457	1,457	..
Instituto de Acueductos y Alcantarillados Nacionales ^{5/}	3,189	3,155	34	2,771	2,726	45	1,151	1,157	756
Instituto de Mercadeo Agropecuario ^{6/}	625	342	283	532	260	272	1,175	1,315	1,040
Empresa de Transmisión Eléctrica, S.A. ^{7/}	1,153	1,153	-	523	523	-	2,205	2,205	..
Lotería Nacional de Beneficencia	1,717	1,717	-	1,580	1,580	-	1,087	1,087	..
Zona Libre de Colón	673	613	60	536	484	52	1,256	1,267	1,154
Empresa de Generación Eléctrica, S. A.	42	42	-	12	12	-	3,500	3,500	..
Agencia del Área Panamá Pacífico	130	130	-	73	73	-	1,781	1,781	..
Autoridad de Aseo Urbano y Domiciliario	2,465	2,272	193	2,463	2,234	229	1,001	1,017	843
Empresa Nacional de Autopistas, S.A.	58	58	-	20	20	-	2,900	2,900	..
Empresa Metro de Panamá, S.A.	1,109	1,107	2	708	706	2	1,566	1,568	1,000
Empresa Mercados Nacionales de la Cadena de Frío, S.A.	360	313	47	322	277	45	1,118	1,130	1,044
Transporte Masivo de Panamá, S.A.	3,714	3,714	-	3,752	3,752	-	990	990	..
Intermediarios Financieros	12,559	12,321	238	8,015	7,802	213	1,567	1,579	1,117
Superintendencia de Bancos	817	817	-	409	409	-	1,998	1,998	..
Banco de Desarrollo Agropecuario	948	830	118	655	564	91	1,447	1,472	1,297
Banco Hipotecario Nacional	252	232	20	242	222	20	1,041	1,045	1,000
Banco Nacional de Panamá	6,101	6,098	3	3,741	3,739	2	1,631	1,631	1,500
Caja de Ahorros	3,725	3,650	75	2,584	2,504	80	1,442	1,458	938
Superintendencia del Mercado de Valores	217	217	-	105	105	-	2,067	2,067	..
Instituto de Seguro Agropecuario	357	335	22	216	196	20	1,653	1,709	1,100
Superintendencia de Seguros y Reaseguros	142	142	-	63	63	-	2,254	2,254	..

^{1/} Incluye empleados transitorios y contingentes.

^{2/} Se excluyen los pagos por horas extras, vigencias expiradas, décimo tercer mes, gastos de representación, jubilaciones y funcionarios eventuales de proyectos de inversión.

^{3/} No estan operando.

^{4/} Creada la Agencia Panameña de Alimentos mediante Ley 206 del 30 de marzo de 2021, la cual entró en vigencia el 1 de octubre de 2021; reemplaza a la Autoridad Panameña de Seguridad de Alimentos.

^{5/} A partir de enero 2023, la entidad hizo ajustes en el registro de los salarios reportados.

^{6/} Incluye empleados de Programa de Inversión.

^{7/} No incluye pagos a observadores meteorólogos a partir de enero 2023.

^{8/} Creada mediante Decreto Ejecutivo No.2 del 7 de marzo de 2022, reglamenta la Ley 209 de 22 de abril de 2021.

^{9/} Creado mediante Ley 375 de 8 de marzo de 2023; reemplaza al Instituto Nacional de la Mujer.

^{10/} Creada mediante la Ley No. 168 del 8 de octubre de 2020, la cual reorganiza y moderniza el Instituto Nacional de Agricultura Augusto Samuel Boyd, con sede principal en Divisa, provincia de Herrera. Esta ley establece que, por tradición, se mantendrá la abreviatura INA para referirse a dicho instituto. En los meses anteriores se contabilizaban como personal permanente del MIDA.

^{11/} Inicia operaciones a partir del mes de Junio de 2024.

^{12/} Creada mediante Ley 288 de 10 de marzo de 2022.

(-) Cantidad nula o cero.

(..) Dato no aplicable.

**Cuadro No. 11 SUELDO BRUTO MENSUAL Y NÚMERO DE FUNCIONARIOS, PERMANENTES Y EVENTUALES,
EN EL SECTOR PÚBLICO: SEPTIEMBRE DE 2025**

ENTIDAD	SUELDO BRUTO ^{1/} (En miles de Balboas)			FUNCIONARIOS			SUELDO BRUTO ^{1/} (En Balboas)		
	TOTAL	PERMANENTES	EVENTUALES ^{2/}	TOTAL	PERMANENTES	EVENTUALES ^{2/}	TOTAL SUELDO	PERMANENTES	EVENTUALES ^{2/}
Total del Sector Público	448,781	421,679	27,102	265,254	242,780	22,474	1,692	1,737	1,206
Gobierno Central	281,394	264,424	16,970	171,455	156,737	14,718	1,641	1,687	1,153
Asamblea Nacional	7,267	5,857	1,410	3,975	3,031	944	1,828	1,932	1,494
Contraloría General de la República	7,467	6,759	708	4,651	3,906	745	1,605	1,730	950
Ministerio de la Presidencia	3,480	3,480	-	2,319	2,319	-	1,501	1,501	..
Servicio de Protección Institucional	2,752	2,752	-	2,062	2,062	-	1,335	1,335	..
Ministerio de Gobierno	3,278	3,248	30	3,244	3,225	19	1,010	1,007	1,579
Ministerio de Seguridad Pública	45,363	44,911	452	33,404	33,030	374	1,358	1,360	1,209
Ministerio de Relaciones Exteriores	1,174	1,120	54	705	687	18	1,665	1,630	3,000
Ministerio de Educación	115,557	103,043	12,514	67,587	56,559	11,028	1,710	1,822	1,135
Ministerio de Cultura	891	864	27	795	770	25	1,121	1,122	1,080
Ministerio de Comercio e Industrias	861	825	36	656	624	32	1,313	1,322	1,125
Ministerio de Obras Públicas	2,222	2,166	56	2,296	2,243	53	968	966	1,057
Ministerio de Desarrollo Agropecuario	4,209	4,123	86	2,155	2,077	78	1,953	1,985	1,103
Ministerio de Salud	42,148	41,656	492	19,806	19,292	514	2,128	2,159	957
Ministerio de Trabajo y Desarrollo Laboral	1,133	807	326	955	660	295	1,186	1,223	1,105
Ministerio de Vivienda y Ordenamiento Territorial	690	690	-	608	608	-	1,135	1,135	..
Ministerio de Economía y Finanzas	3,775	3,642	133	2,551	2,441	110	1,480	1,492	1,209
Ministerio de Desarrollo Social	1,348	1,348	-	1,335	1,335	-	1,010	1,010	..
Ministerio del Ambiente	2,394	2,391	3	1,386	1,383	3	1,727	1,729	1,000
Ministerio de la Mujer ^{3/}	278	179	99	220	130	90	1,264	1,377	1,100
Órgano Judicial	13,220	13,220	-	6,862	6,862	-	1,927	1,927	..
Procuraduría General de la Nación	13,260	13,260	-	7,676	7,676	-	1,727	1,727	..
Tribunal Electoral	4,447	4,030	417	3,596	3,280	316	1,237	1,229	1,320
Procuraduría de la Administración	550	550	-	296	296	-	1,858	1,858	..
Fiscalía General Electoral	477	435	42	305	271	34	1,564	1,605	1,235
Tribunal de Cuentas	244	244	-	121	121	-	2,017	2,017	..
Fiscalía General de Cuentas	276	276	-	162	162	-	1,704	1,704	..
Defensoría del Pueblo	341	332	9	243	237	6	1,403	1,401	1,500
Tribunal Administrativo Tributario	140	140	-	85	85	-	1,647	1,647	..
Tribunal Administrativo de la Función Pública ^{11/}	110	110	-	53	53	-	2,075	2,075	..
Representantes de Corregimientos	2,042	1,966	76	1,346	1,312	34	1,517	1,498	2,235
Sector Descentralizado	167,387	157,255	10,132	93,799	86,043	7,756	1,785	1,828	1,306
Instituciones Descentralizadas	133,710	124,344	9,366	68,250	61,370	6,880	1,959	2,026	1,361
Autoridad del Tránsito y Transporte Terrestre	1,095	1,046	49	1,129	1,076	53	970	972	925
Autoridad Nacional de los Servicios Públicos	997	988	9	528	522	6	1,888	1,893	1,500
Caja de Seguro Social	76,419	73,938	2,481	35,118	33,729	1,389	2,176	2,192	1,786
Autoridad de Protección al Consumidor y Defensa de la Competencia	509	449	60	473	415	58	1,076	1,082	1,034
Sistema de Ahorro y Capitalización	65	59	6	39	32	7	1,667	1,844	857
Instituto para la Formación y Aprovechamiento de los Recursos Humanos	581	510	71	613	537	76	948	950	934
Instituto de Innovación Agropecuaria de Panamá	866	840	26	535	505	30	1,619	1,663	867
Instituto Panameño de Deportes	990	780	210	966	772	194	1,025	1,010	1,082
Instituto Nacional de Formación Profesional y Capacitación para el Desarrollo Humano	621	535	86	570	470	100	1,089	1,138	860
Instituto Técnico Superior Especializado	842	690	152	439	350	89	1,918	1,971	1,708
Instituto Panameño de Habilitación Especial	4,512	4,461	51	2,313	2,281	32	1,951	1,956	1,594
Autoridad Nacional para la Innovación Gubernamental	197	197	-	92	92	-	2,141	2,141	..
Instituto Panameño Autónomo Cooperativo	605	605	-	463	463	-	1,307	1,307	..
Autoridad de Turismo de Panamá	303	302	1	250	249	1	1,212	1,213	1,000
Instituto Conmemorativo Gorgas de Estudios de la Salud	769	709	60	400	356	44	1,923	1,992	1,364
Registro Público de Panamá	684	650	34	631	600	31	1,084	1,083	1,097
Universidad Autónoma de Chiriquí	6,022	5,723	299	2,256	1,895	361	2,669	3,020	828
Universidad de Panamá	18,943	14,381	4,562	9,786	5,992	3,794	1,936	2,400	1,202
Universidad Especializada de Las Américas	1,964	1,471	493	806	734	72	2,437	2,004	6,847
Universidad Tecnológica de Panamá	7,139	6,631	508	3,485	3,132	353	2,048	2,117	1,439
Universidad Marítima Internacional de Panamá	496	428	68	310	247	63	1,600	1,733	1,079
Universidad Autónoma de los Pueblos Indígenas ^{12/}	-	-	-	-	-	-	-	-	..
Sistema Estatal de Radio y Televisión	402	385	17	329	313	16	1,222	1,230	1,063
Agencia Panameña de Alimentos ^{4/}	209	209	-	129	129	-	1,620	1,620	..
Dirección General de Contrataciones Públicas	202	195	7	109	106	3	1,853	1,840	2,333
Secretaría Nacional de Ciencia, Tecnología e Innovación	402	402	-	185	185	-	2,173	2,173	..
Autoridad de los Recursos Acuáticos de Panamá	515	515	-	383	383	-	1,345	1,345	..
Tribunal Administrativo de Contrataciones Públicas	121	119	2	56	54	2	2,161	2,204	1,000
Autoridad de la Micro, Pequeña y Mediana Empresa	270	270	-	172	172	-	1,570	1,570	..
Zona Franca del Barú	14	14	-	14	14	-	1,000	1,000	..
Secretaría Nacional de Discapacidad	307	296	11	236	227	9	1,301	1,304	1,222
Autoridad Nacional de Aduanas	1,762	1,754	8	1,676	1,667	9	1,051	1,052	889
Secretaría Nacional de Niñez, Adolescencia y Familia	417	380	37	270	234	36	1,544	1,624	1,028
Autoridad Nacional de Administración de Tierras	731	731	-	662	662	-	1,104	1,104	..
Autoridad de Pasaportes de Panamá	167	159	8	152	142	10	1,099	1,120	800
Autoridad Nacional de Transparencia y Acceso a la Información	109	109	-	67	67	-	1,627	1,627	..
Superintendencia de Sujetos no Financieros	242	242	-	104	104	-	2,327	2,327	..
Autoridad Nacional de Descentralización	378	354	24	247	235	12	1,530	1,506	2,000
Benemérito Cuerpo de Bomberos de Panamá	2,273	2,247	26	1,920	1,890	30	1,184	1,189	867
Propanamá	110	110	-	44	44	-	2,500	2,500	..
Centro Nacional de Estudios en Técnicas de Imágenes Moleculares ^{5/}	-	-	-	-	-	-	-	-	..
Instituto de Meteorología e Hidrología de Panamá ^{6/}	220	220	-	112	112	-	1,964	1,964	..
Instituto Técnico Superior de Agrotecnología de las Américas ^{10/}	214	214	-	169	169	-	1,266	1,266	..
Secretaría Nacional de Políticas y Desarrollo para los Afropanameños ^{13/}	26	26	-	12	12	-	2,167	2,167	..

**Cuadro No. 11 SUELDO BRUTO MENSUAL Y NÚMERO DE FUNCIONARIOS, PERMANENTES Y EVENTUALES,
EN EL SECTOR PÚBLICO: SEPTIEMBRE DE 2025 (Conclusión)**

ENTIDAD	SUELDO BRUTO ^{1/} (En miles de Balboas)			FUNCIONARIOS			SUELDO BRUTO ^{1/} (En Balboas)		
	TOTAL	PERMANENTES	EVENTUALES ^{2/}	TOTAL	PERMANENTES	EVENTUALES ^{2/}	TOTAL SUELDO PROMEDIO	PERMANENTES	EVENTUALES ^{3/}
Empresas Públicas	21,637	20,974	663	18,018	17,243	775	1,201	1,216	855
Autoridad Marítima de Panamá	1,824	1,824	-	1,438	1,438	-	1,268	1,268	..
Bingos Nacionales	43	36	7	40	36	4	1,075	1,000	1,750
Autoridad Aeronáutica Civil	1,372	1,368	4	834	832	2	1,645	1,644	2,000
Aeropuerto Internacional de Tocumen, S. A.	2,760	2,760	-	1,794	1,794	-	1,538	1,538	..
Instituto de Acueductos y Alcantarillados Nacionales ^{4/}	3,218	3,185	33	2,739	2,695	44	1,175	1,182	760
Instituto de Mercadeo Agropecuario ^{5/}	745	370	375	708	261	447	1,052	1,418	839
Empresa de Transmisión Eléctrica, S. A. ^{7/}	1,122	1,122	-	516	516	-	2,174	2,174	..
Lotería Nacional de Beneficencia	1,553	1,547	6	1,545	1,540	5	1,005	1,005	1,200
Zona Libre de Colón	645	590	55	587	528	59	1,099	1,117	932
Empresa de Generación Eléctrica, S. A.	39	39	-	15	15	-	2,600	2,600	..
Agencia del Área Económica Especial Panamá Pacífico	139	139	-	80	80	-	1,738	1,738	..
Autoridad de Aseo Urbano y Domiciliario	2,452	2,274	178	2,432	2,222	210	1,008	1,023	848
Empresa Nacional de Autopistas, S. A.	103	103	-	35	35	-	2,943	2,943	..
Empresa Metro de Panamá, S. A.	1,251	1,246	5	820	816	4	1,526	1,527	1,250
Empresa Mercados Nacionales de la Cadena de Frío, S. A.	427	427	-	359	359	-	1,189	1,189	..
Transporte Masivo de Panamá, S. A.	3,944	3,944	-	4,076	4,076	-	968	968	..
Intermediarios Financieros	12,040	11,937	103	7,531	7,430	101	1,599	1,607	1,020
Superintendencia de Bancos	852	852	-	442	442	-	1,928	1,928	..
Banco de Desarrollo Agropecuario	819	760	59	535	489	46	1,531	1,554	1,283
Banco Hipotecario Nacional	195	190	5	171	164	7	1,140	1,159	714
Banco Nacional de Panamá	5,993	5,984	9	3,649	3,636	13	1,642	1,646	692
Caja de Ahorros	3,421	3,392	29	2,335	2,302	33	1,465	1,474	879
Superintendencia del Mercado de Valores	253	253	-	115	115	-	2,200	2,200	..
Instituto de Seguro Agropecuario	317	316	1	206	204	2	1,539	1,549	500
Superintendencia de Seguros y Reaseguros	190	190	-	78	78	-	2,436	2,436	..

^{1/} Incluye empleados transitorios y contingentes.

^{2/} Se excluyen los pagos por horas extras, vigencias expiradas, décimo tercer mes, gastos de representación, jubilaciones y funcionarios eventuales de proyectos de inversión.

^{3/} No están operando.

^{4/} Creada la Agencia Panameña de Alimentos mediante Ley 206 del 30 de marzo de 2021, la cual entró en vigencia el 1 de octubre de 2021; reemplaza a la Autoridad Panameña de Seguridad de Alimentos.

^{5/} A partir de enero 2023, la entidad hizo ajustes en el registro de los salarios reportados.

^{6/} Incluye empleados de Programa de Inversión.

^{7/} No incluye pagos a observadores meteorólogos a partir de enero 2023.

^{8/} Creada mediante Decreto Ejecutivo No.2 del 7 de marzo de 2022, reglamenta la Ley 209 de 22 de abril de 2021.

^{9/} Creado mediante Ley 375 de 8 de marzo de 2023; reemplaza al Instituto Nacional de la Mujer.

^{10/} Creada mediante la Ley No.168 del 8 de octubre de 2020, la cual reorganiza y moderniza el Instituto Nacional de Agricultura Augusto Samuel Boyd, con sede principal en Divisa, provincia de Herrera. Esta ley establece que, por tradición, se mantendrá la abreviatura INA para referirse a dicho instituto. En los meses anteriores se contabilizaban como personal permanente del MIDA.

^{11/} Inicia operaciones a partir de Junio de 2024.

^{12/} Creada mediante Ley 288 de 10 de marzo de 2022.

^{13/} Creada mediante Ley 379 de 26 de mayo de 2023.

(-) Cantidad nula o cero.

(..) Dato no aplicable.



Contenido - Dirección Nacional de Asesoría Económica y Financiera
Portada - Dirección Nacional de Comunicación Social
Contraloría General de la República
Ciudad de Panamá - 2025