



Informe **PLANILLA** DEL SECTOR PÚBLICO --- 2025



**CONTRALORÍA GENERAL
DE LA REPÚBLICA**

INFORME DE LA PLANILLA DEL SECTOR PÚBLICO
Al 30 de Septiembre de 2025

Septiembre de 2025

REPÚBLICA DE PANAMÁ
CONTRALORÍA GENERAL DE LA REPÚBLICA

Dirección Nacional de Asesoría Económica y Financiera

ANEL FLORES
Contralor General

VENTURA E. VEGA O.
Secretario General

OMAR ALEXANDER ARAÚZ
Director

LUIS C. CARRASQUILLA B.
Subdirector

Departamento de Análisis e Informes Especiales

Asesores Económico-Financieros

Luis De Gracia R.
Coordinador

Dalia Rodríguez T.
Marisol Q. de Cheng
Otto R. Penso P.



El Informe de la Planilla del Sector Público es preparado mensualmente por la Unidad de Análisis e Informes Especiales de la Dirección Nacional de Asesoría Económica y Financiera de la Contraloría General de la República, con el apoyo de la Dirección Nacional de Fiscalización General, y con información de la Dirección Nacional de Tecnología de la Información y Comunicación, y de los registros mensuales de planilla remitidos por las instituciones.

Esta información está disponible en la página web de la Contraloría General de la República (<https://www.contraloria.gob.pa/informes/planilla-sector-publico/>). Se autoriza la reproducción total o parcial de esta publicación sin previa autorización, únicamente se solicita que mencione a la Contraloría General de la República como fuente.

ÍNDICE GENERAL

	Pág.
RESUMEN	1
PLANILLA DEL SECTOR PÚBLICO SEPTIEMBRE DE 2025	2
1 NÚMERO DE FUNCIONARIOS	3
1.1 SECTOR PÚBLICO	3
1.2 GOBIERNO CENTRAL	4
1.2.1 FUNCIONARIOS PERMANENTES Y EVENTUALES	4
1.2.2 FUNCIONARIOS PERMANENTES	5
1.2.3 FUNCIONARIOS EVENTUALES	5
1.3 SECTOR DESCENTRALIZADO	6
1.3.1 FUNCIONARIOS PERMANENTES Y EVENTUALES	6
1.3.2 FUNCIONARIOS PERMANENTES	6
1.3.3 FUNCIONARIOS EVENTUALES	7
2 SUELDO BRUTO	8
2.1 SECTOR PÚBLICO	9
2.2 GOBIERNO CENTRAL	10
2.2.1 SUELDO BRUTO TOTAL	10
2.2.2 SUELDO BRUTO PERMANENTES	11
2.2.3 SUELDO BRUTO EVENTUALES	12
2.3 SECTOR DESCENTRALIZADO	12
2.3.1 SUELDO BRUTO TOTAL	12
2.3.2 SUELDO BRUTO PERMANENTES	13
2.3.3 SUELDO BRUTO EVENTUALES	14

ÍNDICE DE GRÁFICAS

Pág.

1 NÚMERO DE FUNCIONARIOS A SEPTIEMBRE DE 2025

GOBIERNO CENTRAL

GRÁFICA No.1	NÚMERO DE FUNCIONARIOS DEL SECTOR PÚBLICO (GOBIERNO CENTRAL-SECTOR DESCENTRALIZADO) ENERO- DICIEMBRE 2020-2024 Y ENERO-SEPTIEMBRE 2025	3
GRÁFICA No.2	NÚMERO DE FUNCIONARIOS PERMANENTES Y EVENTUALES DEL SECTOR PÚBLICO: SEPTIEMBRE 2024 Y 2025	4
GRÁFICA No.3	NÚMERO DE FUNCIONARIOS PERMANENTES Y EVENTUALES DEL GOBIERNO CENTRAL: ENERO-SEPTIEMBRE 2024 Y 2025	5
GRÁFICA No.4	NÚMERO DE FUNCIONARIOS PERMANENTES DEL GOBIERNO CENTRAL: ENERO-SEPTIEMBRE 2024 Y 2025	5
GRÁFICA No.5	NÚMERO DE FUNCIONARIOS EVENTUALES DEL GOBIERNO CENTRAL: ENERO-SEPTIEMBRE 2024 Y 2025	6

SECTOR DESCENTRALIZADO

GRÁFICA No.6	NÚMERO DE FUNCIONARIOS PERMANENTES Y EVENTUALES DEL SECTOR DESCENTRALIZADO: ENERO-SEPTIEMBRE 2024 Y 2025	6
GRÁFICA No.7	NÚMERO DE FUNCIONARIOS PERMANENTES DEL SECTOR DESCENTRALIZADO: ENERO-SEPTIEMBRE 2024 Y 2025	7
GRÁFICA No.8	NÚMERO DE FUNCIONARIOS EVENTUALES DEL SECTOR DESCENTRALIZADO: ENERO-SEPTIEMBRE 2024 Y 2025	8

2 SUELDO BRUTO A SEPTIEMBRE DE 2025

GOBIERNO CENTRAL

GRÁFICA No.9	SUELDO BRUTO DE LA PLANILLA DEL SECTOR PÚBLICO (GOBIERNO CENTRAL-SECTOR DESCENTRALIZADO) ENERO-DICIEMBRE 2020-2024 Y ENERO-SEPTIEMBRE 2025	9
GRÁFICA No.10	SUELDO BRUTO DE FUNCIONARIOS PERMANENTES Y EVENTUALES DEL SECTOR PÚBLICO: ENERO-SEPTIEMBRE 2024 Y 2025	10
GRÁFICA No.11	SUELDO BRUTO DE FUNCIONARIOS PERMANENTES Y EVENTUALES DEL GOBIERNO CENTRAL: ENERO-SEPTIEMBRE 2024 Y 2025	11
GRÁFICA No.12	SUELDO BRUTO DE FUNCIONARIOS PERMANENTES DEL GOBIERNO CENTRAL: ENERO-SEPTIEMBRE 2024 Y 2025	11
GRÁFICA No.13	SUELDO BRUTO DE FUNCIONARIOS EVENTUALES DEL GOBIERNO CENTRAL: ENERO-SEPTIEMBRE 2024 Y 2025	12

SECTOR DESCENTRALIZADO

GRÁFICA No.14	SUELDO BRUTO DE FUNCIONARIOS PERMANENTES Y EVENTUALES DEL SECTOR DESCENTRALIZADO: ENERO-SEPTIEMBRE DE 2024 Y 2025	13
GRÁFICA No.15	SUELDO BRUTO DE FUNCIONARIOS PERMANENTES DEL SECTOR DESCENTRALIZADO: ENERO-SEPTIEMBRE 2024 Y 2025	13
GRÁFICA No.16	SUELDO BRUTO DE FUNCIONARIOS EVENTUALES DEL SECTOR DESCENTRALIZADO: ENERO-SEPTIEMBRE 2024 Y 2025	14

ÍNDICE DE CUADROS

	Pág.
CUADRO No.1 NÚMERO DE FUNCIONARIOS DEL SECTOR PÚBLICO ENERO-SEPTIEMBRE: AÑOS 2025 Y 2024	3
CUADRO No.1a NÚMERO DE FUNCIONARIOS DEL SECTOR PÚBLICO: POR TIPO DE CONTRATO: SEPTIEMBRE: AÑOS 2025 Y 2024	4
CUADRO No.2 SUELDO BRUTO DE LA PLANILLA DEL SECTOR PÚBLICO: ENERO-SEPTIEMBRE: AÑOS 2025 Y 2024	9
CUADRO No.2a SUELDO BRUTO DE LA PLANILLA DEL SECTOR PÚBLICO: POR TIPO DE CONTRATO: SEPTIEMBRE: AÑOS 2025 Y 2024	10
CUADRO No.3 NÚMERO DE FUNCIONARIOS PERMANENTES Y EVENTUALES EN EL SECTOR PÚBLICO: ENERO-SEPTIEMBRE DE 2025	15
CUADRO No.4 SUELDO BRUTO MENSUAL Y ACUMULADO DE FUNCIONARIOS PERMANENTES Y EVENTUALES EN EL SECTOR PÚBLICO: ENERO-SEPTIEMBRE DE 2025	17
CUADRO No.5 NÚMERO DE FUNCIONARIOS PERMANENTES Y EVENTUALES EN EL SECTOR PÚBLICO: ENERO-SEPTIEMBRE DE 2024	19
CUADRO No.6 SUELDO BRUTO MENSUAL Y ACUMULADO DE FUNCIONARIOS PERMANENTES Y EVENTUALES EN EL SECTOR PÚBLICO: ENERO-SEPTIEMBRE DE 2024	21
CUADRO No.7 SUELDO BRUTO MENSUAL Y NÚMERO DE FUNCIONARIOS, PERMANENTES Y EVENTUALES, EN EL SECTOR PÚBLICO: SEPTIEMBRE DE 2025	23
CUADRO No.8 DIFERENCIAS EN EL SUELDO BRUTO MENSUAL Y NÚMERO DE FUNCIONARIOS, PERMANENTES Y EVENTUALES, EN EL SECTOR PÚBLICO: SEPTIEMBRE 2025 - AGOSTO 2025	25
CUADRO No.9 DIFERENCIAS EN EL SUELDO BRUTO MENSUAL Y NÚMERO DE FUNCIONARIOS, PERMANENTES Y EVENTUALES, EN EL SECTOR PÚBLICO: SEPTIEMBRE 2025 - SEPTIEMBRE 2024	27
CUADRO No.10 SUELDO BRUTO MENSUAL Y NÚMERO DE FUNCIONARIOS PERMANENTES Y EVENTUALES, EN EL SECTOR PÚBLICO: SEPTIEMBRE DE 2024	29
CUADRO No.11 SUELDO BRUTO MENSUAL Y NÚMERO DE FUNCIONARIOS, PERMANENTES Y EVENTUALES, EN EL SECTOR PÚBLICO: AGOSTO DE 2025	31

RESUMEN
PLANILLA DEL SECTOR PÚBLICO
SEPTIEMBRE 2025

En septiembre de 2025, el Sector Público de Panamá cuenta con un total de 265,254 funcionarios y un sueldo bruto de B/.448.8 millones. De estos funcionarios, 242,780 son permanentes y 22,474 son eventuales, correspondiendo 171,455 al Gobierno Central y 93,799 al Sector Descentralizado.

El sueldo bruto se descompone en B/.421.7 millones a funcionarios permanentes y B/.27.1 millones a eventuales con B/.281.4 millones para el Gobierno Central y B/.167.4 millones para el Sector Descentralizado.

En comparación con el mes anterior, la planilla de septiembre 2025 refleja un aumento de 480 funcionarios y en instituciones como: Ministerio de Educación, Ministerio de Seguridad Pública, Asamblea Nacional y Caja de Seguro Social.

Con respecto a agosto, la planilla de septiembre de 2025 registró una disminución de B/.1.9 millones (0.4%) en el sueldo bruto, principalmente en los funcionarios eventuales.

De igual manera, la comparación anual con septiembre de 2024 muestra un aumento de 6,195 funcionarios (2.4%), representado en su mayoría por los permanentes (2.5%) y en instituciones como: Ministerio de Salud, Ministerio de Seguridad Pública, Ministerio de Obras Públicas, Procuraduría General de la Nación, Caja de Seguro Social y Transporte Masivo de Pasajeros, S. A.

Asimismo, en comparación con septiembre de 2024, la planilla de septiembre de 2025 reflejó un aumento de B/.15.8 millones en sueldo bruto, debido a los funcionarios permanentes que aumentaron 3.9%.

PLANILLA DEL SECTOR PÚBLICO: SEPTIEMBRE DE 2025

Este informe presenta los datos de la planilla del Sector Público correspondiente a septiembre de 2025, incluyendo el número de funcionarios y los montos salariales pagados. Además, se comparan estos datos con el mes anterior y con septiembre de 2024, se muestra el número promedio de funcionarios y el monto acumulado de salarios pagados. La fuente de esta información la constituyen los registros centrales de pago de la Contraloría General de la República y los informes de planillas remitidos por las Instituciones, cuyos pagos no se procesan en esta Institución.

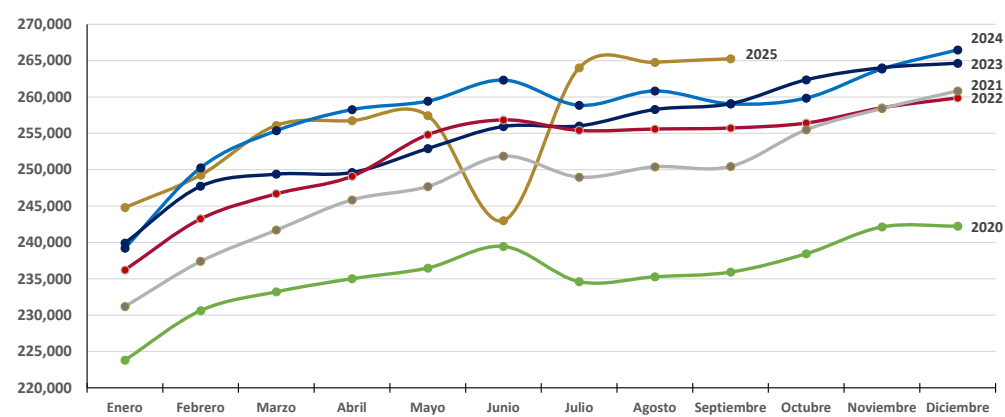
El Sector Público se compone de 97 entidades, el presente informe cuenta con datos de 95 entidades, ya que dos de estas no están operando. Las 95 entidades se desglosan en: 29 del Gobierno Central, 42 Instituciones Descentralizadas, 16 Empresas Públicas y ocho Intermediarios Financieros. La misma excluye a la Autoridad del Canal de Panamá, patronatos y los municipios con excepción del pago a los Representantes de Corregimiento. Igualmente, se excluyen los pagos por horas extras, vigencias expiradas, décimo tercer mes, gastos de representación, jubilaciones y funcionarios eventuales de proyectos de inversión.

El análisis de la dinámica del empleo en el Sector Público reviste una importancia crucial para la comprensión de la política fiscal y su impacto en el mercado laboral. La gráfica No. 1 expone la evolución mensual del número de funcionarios públicos, durante el período comprendido entre enero de 2020 y septiembre de 2025. Este análisis longitudinal permite identificar patrones estacionales, tendencias estructurales y posibles efectos de políticas públicas en la contratación y gestión del personal estatal.

En particular, se prestará atención a las fluctuaciones anuales, que podrían reflejar ajustes presupuestarios, cambios en la demanda de servicios públicos o la implementación de reformas administrativas. La evaluación de estas dinámicas es fundamental para la formulación de recomendaciones de política que promuevan la eficiencia, la equidad y la sostenibilidad del empleo público.

A continuación, se presenta la evolución mensual de los funcionarios del Sector Público (permanentes y eventuales) entre los años 2020 al 2024 y enero-septiembre 2025. Se aprecia al inicio de cada año, una baja de funcionarios contratados (por culminación y posterior renovación de contratos eventuales), la cual va incrementando paulatinamente todos los meses hasta diciembre, para luego iniciar el año siguiente en el punto más bajo, la caída de junio de 2025 se debió principalmente a los servicios no pagados a personal docente por el incumplimiento de la jornada laboral por huelga (ver Gráfica No. 1).

Gráfica No. 1 Número de Funcionarios del Sector Público
Enero-Diciembre 2020-2024 y Enero-Septiembre 2025



Fuente: Informes mensuales revisados de la planilla del Sector Público.

1 NÚMERO DE FUNCIONARIOS

1.1 SECTOR PÚBLICO

La planilla de septiembre 2025, mostró un total de 265,254 funcionarios, de los cuales 242,780 son permanentes y 22,474 son eventuales (ver Cuadros No. 1 y No. 1a).

En comparación con septiembre de 2024, la planilla pagada del Sector Público registró un aumento de 6,195 funcionarios (2.4%), explicados por el aumento de 5,959 funcionarios permanentes (2.5%) y de 236 funcionarios eventuales (1.1%) (ver Cuadros No. 1 y No. 1 a).

Con respecto a agosto de 2025, la planilla pagada del Sector Público aumentó en 480 funcionarios (ver Cuadro No. 8).

Cuadro No. 1 Número de Funcionarios del Sector Público:
Enero-Septiembre 2025-2024

Condición	2025	2024	Diferencia	Variación Porcentual
Promedio	255,711	255,958	-247	-0.1
Enero	244,804	239,223	5,582	2.3
Febrero	249,270	250,272	-1,002	-0.4
Marzo	256,100	255,360	740	0.3
Abril	256,750	258,266	-1,516	-0.6
Mayo	257,442	259,427	-1,985	-0.8
Junio	243,002	262,330	-19,328	-7.4
Julio	264,005	258,859	5,146	2.0
Agosto	264,774	260,830	3,944	1.5
Septiembre	265,254	259,059	6,195	2.4

Fuente: Informes mensuales revisados de la planilla del Sector Público.

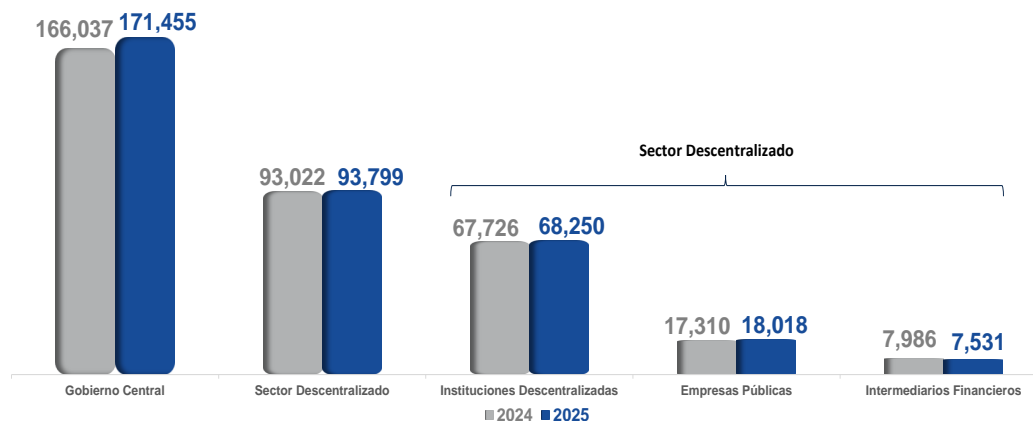
**Cuadro No. 1a Número de Funcionarios del Sector Público:
Por Tipo de Contrato: Septiembre 2025 y 2024**

Condición	2025	2024	Diferencia	Variación Porcentual
Total	265,254	259,059	6,195	2.4
Permanentes	242,780	236,821	5,959	2.5
Eventuales	22,474	22,238	236	1.1

Fuente: Informes mensuales revisados de la planilla del Sector Público.

Del total de 265,254 funcionarios en septiembre de 2025, corresponden 171,455 al Gobierno Central y 93,799 al Sector Descentralizado, de los cuales 68,250 son funcionarios de Instituciones Descentralizadas, 18,018 de Empresas Públicas y 7,531 de Intermediarios Financieros (ver Gráfica No. 2).

**Gráfica No. 2 Número de Funcionarios Permanentes y Eventuales del Sector Público:
Septiembre 2024 y 2025**



Fuente: Informes mensuales revisados de la planilla del Sector Público.

1.2 GOBIERNO CENTRAL

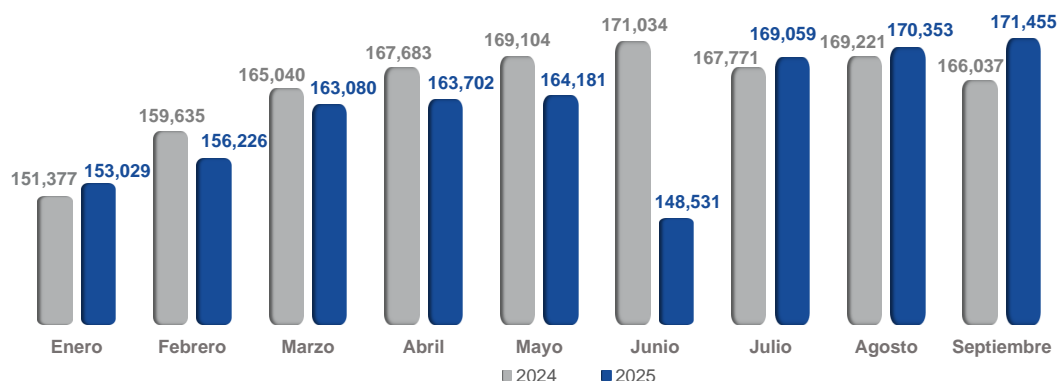
1.2.1 Funcionarios permanentes y eventuales

El Gobierno Central en septiembre de 2025, presentó un total de 171,455 funcionarios, de los cuales 156,737 son permanentes y 14,718 son eventuales. En comparación con septiembre 2024 refleja un aumento de 5,418 funcionarios (ver Cuadros No. 7 y No. 9).

Las instituciones que aumentaron el número total de funcionarios en septiembre de 2025 respecto a septiembre 2024 fundamentalmente son: Ministerio de Salud 2,630, Ministerio de Seguridad Pública 1,546, Ministerio de Obras Públicas 515, Procuraduría General de la Nación 376, Ministerio de la Presidencia 280, Órgano Judicial 248, Contraloría General de la República 207, Ministerio de Educación 158, Ministerio de Relaciones Exteriores 108 y Representantes de Corregimientos 105 (ver Cuadro No. 9).

Al comparar septiembre de 2025 respecto al mes anterior, en el Gobierno Central se observa un aumento de 1,102 funcionarios (0.6%) en la planilla pagada (ver Cuadro No. 8).

**Gráfica No. 3 Número de Funcionarios Permanentes y Eventuales del Gobierno Central:
Enero-Septiembre 2024 y 2025**



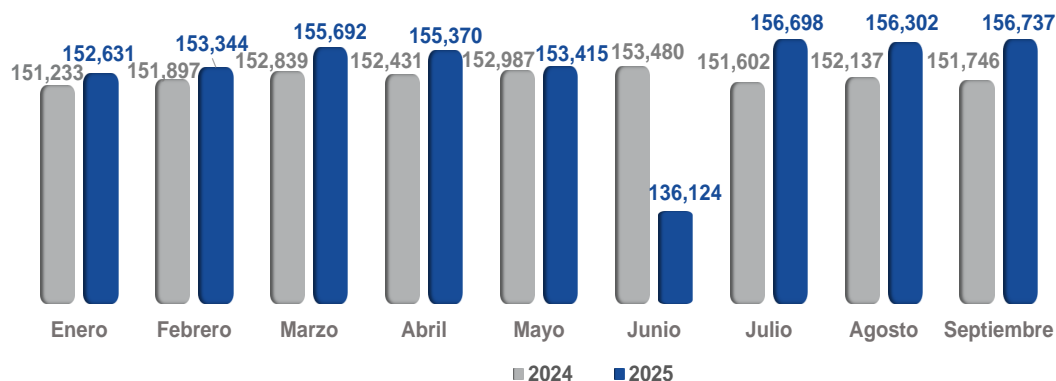
Fuente: Informes mensuales revisados de la planilla del Sector Público.

1.2.2 Funcionarios permanentes

En septiembre de 2025 el Gobierno Central registró un total de 156,737 funcionarios permanentes. Al comparar este número con septiembre de 2024, se refleja un aumento de 4,991 funcionarios (3.3%) (ver Gráfica No. 4 y Cuadros No. 7 y No. 9).

Este aumento se ubica, fundamentalmente, en las siguientes instituciones: Ministerio de Salud 2,118, Ministerio de Seguridad Pública 1,629, Ministerio de Obras Públicas 540, Procuraduría General de la Nación 376, Ministerio de la Presidencia 280 y Órgano Judicial 248 (ver Cuadro No. 9).

**Gráfica No. 4 Número de Funcionarios Permanentes del Gobierno Central:
Enero-Septiembre 2024 y 2025**



Fuente: Informes mensuales revisados de la planilla del Sector Público.

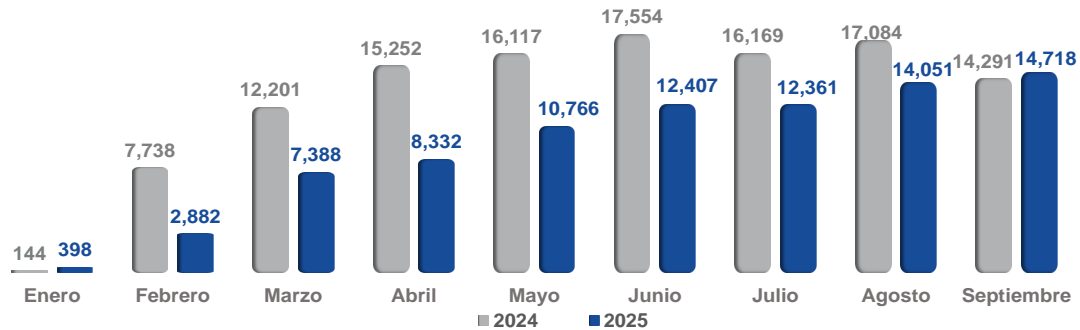
1.2.3 Funcionarios eventuales

En septiembre de 2025 el Gobierno Central mostró un total de 14,718 funcionarios eventuales, mientras que en septiembre 2024 mostraba 14,291 reflejando un aumento de 427 (3.0%) (ver Gráfica No. 5, Cuadros No. 7 y No. 9).

Este aumento se debió fundamentalmente a las siguientes instituciones: Ministerio de Salud 512, Ministerio de Educación 357, Contraloría General de la República 234 y Ministerio de Economía y Finanzas 93 (ver Cuadro No. 9).

Con respecto a agosto de 2025, la planilla de septiembre 2025 refleja un aumento de 667 funcionarios eventuales en el Gobierno Central (ver Cuadro No. 8).

Gráfica No. 5 Número de Funcionarios Eventuales del Gobierno Central: Enero-Septiembre 2024 y 2025



Fuente: Informes mensuales revisados de la planilla del Sector Público.

1.3. SECTOR DESCENTRALIZADO

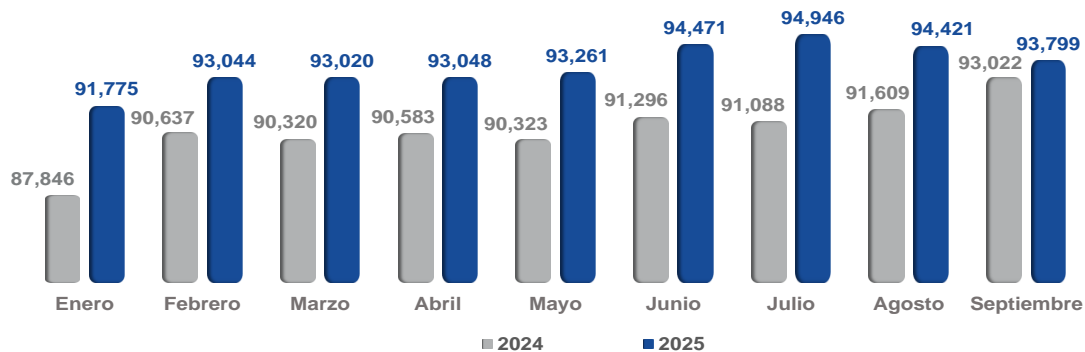
1.3.1 Funcionarios permanentes y eventuales

En septiembre de 2025, la planilla pagada del Sector Descentralizado presentó un total de 93,799 funcionarios entre permanentes y eventuales, de los cuales 68,250 son funcionarios de Instituciones Descentralizadas, 18,018 de Empresas Públicas y 7,531 de Intermediarios Financieros (ver Cuadro No. 7).

Al comparar el número de funcionarios de septiembre 2025 con septiembre 2024, se observa un aumento 777 funcionarios (0.8%) (ver Gráfica No. 6 y Cuadro No. 9).

Con respecto a agosto de 2025, la planilla de septiembre de 2025 refleja una disminución de 622 funcionarios en el Sector Descentralizado (ver Cuadro No. 8).

Gráfica No. 6 Número de Funcionarios Permanentes y Eventuales del Sector Descentralizado: Enero-Septiembre 2024 y 2025



Fuente: Informes mensuales revisados de la planilla del Sector Público.

1.3.2 Funcionarios permanentes

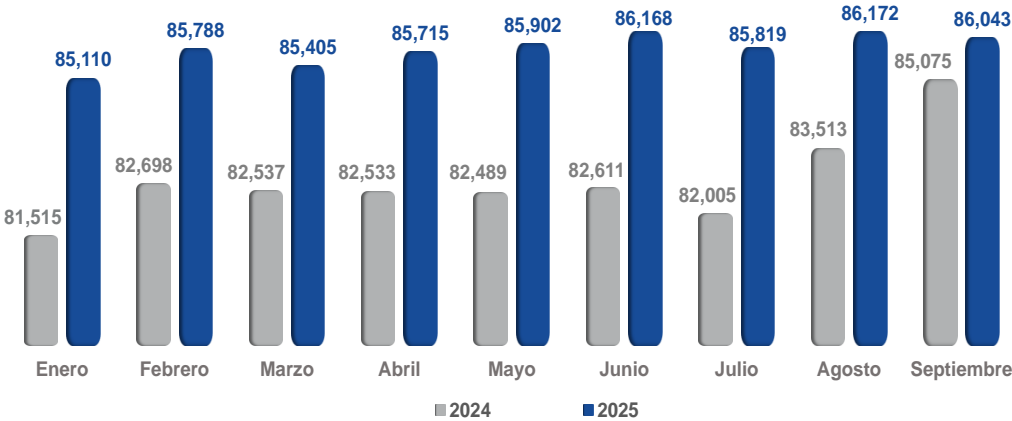
En septiembre de 2025, el Sector Descentralizado alcanzó un total de 86,043 funcionarios permanentes (ver Cuadro No. 7). Al comparar este número con el de septiembre de 2024, se refleja un aumento de 968 funcionarios (1.1%) (ver Gráfica No. 7 y Cuadro No. 9).

Las Instituciones Descentralizadas y las Empresas Públicas aumentaron 723 y 569 funcionarios permanentes respectivamente, mientras que los Intermediarios Financieros disminuyeron 324 funcionarios, todo esto al comparar septiembre de 2025 con el mismo mes del año anterior (ver Cuadro No. 9).

Entre las instituciones que presentaron mayor aumento en el número de funcionarios permanentes en septiembre 2025 respecto a septiembre 2024 citamos: Caja de Seguro Social 370, Transporte Masivo de Pasajeros, S. A. 341, Aeropuerto Internacional de Tocumen, S. A. 165 y Empresa Metro de Panamá, S. A. 89 (ver Cuadro No. 9).

La planilla de septiembre 2025 con respecto a agosto reflejó una disminución de 129 funcionarios en el Sector Descentralizado, sustentado por la reducción en Intermediarios Financieros 222, mientras que aumentaron en Empresas Públicas 57, Instituciones Descentralizadas 36 (ver Cuadro No. 8).

Gráfica No. 7 Número de Funcionarios Permanentes del Sector Descentralizado: Enero-Septiembre 2024 y 2025



Fuente: Informes mensuales revisados de la planilla del Sector Público.

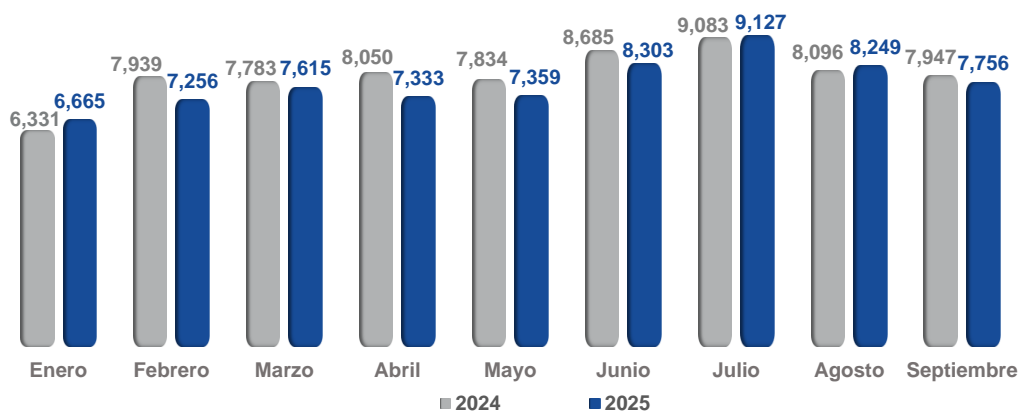
1.3.3 Funcionarios eventuales

En septiembre de 2025 el Sector Descentralizado presentó un total de 7,756 funcionarios eventuales mientras que en septiembre de 2024 fueron 7,947 reflejando una disminución de 191 (2.4%) (ver Gráfica No.8 y Cuadro No.9). Lo anterior se explica por el descenso en las Instituciones Descentralizadas 199; los Intermediarios Financieros 131, mientras que las Empresas Públicas aumentaron 139 (ver Cuadro No. 9).

Al analizarlo por institución, las que reflejaron mayor disminución fueron: Universidad de Panamá 295, Caja de Ahorros 64, Instituto Panameño de Deportes 53, Empresa Mercados Nacionales de la Cadena de Frío, S. A. 49, Banco de Desarrollo Agropecuario 46, y la Universidad Especializada de Las Américas 33 (ver Cuadro No. 9).

Al comparar la planilla de septiembre 2025, respecto al mes anterior, ésta bajo en 493 funcionarios; en donde las Instituciones Descentralizadas decrecieron 504, mientras que las Empresas Públicas y los Intermediarios Financieros incrementaron en 10 y en uno, respectivamente (ver Cuadro No. 8).

**Gráfica No. 8 Número de Funcionarios Eventuales del Sector Descentralizado:
Enero-Septiembre 2024 y 2025**



Fuente: Informes mensuales revisados de la planilla del Sector Público.

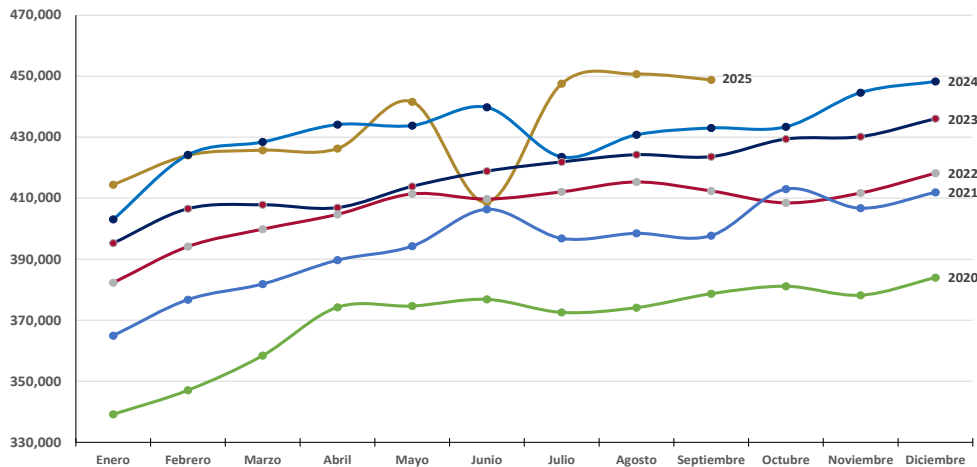
2 SUELDO BRUTO

El análisis de la estructura salarial en el sector público es un elemento fundamental para la evaluación de la eficiencia y equidad de las políticas de recursos humanos. La gráfica No. 9 despliega la evolución mensual de los sueldos brutos del personal estatal, comprendiendo tanto a los funcionarios permanentes como a los eventuales, durante el quinquenio 2020-2024 y enero-septiembre de 2025.

Este análisis a largo plazo se centra en la identificación de patrones estacionales y tendencias estructurales que influyen en la remuneración del personal público. Se observará con especial atención la dinámica de los incrementos salariales anuales, así como la recurrencia de un punto mínimo al inicio de cada ejercicio fiscal, asociado a la renovación de contratos eventuales. La evaluación de estas dinámicas es esencial para la formulación de recomendaciones de política salarial que garanticen la competitividad del sector público, la atracción y retención de talento, y la sostenibilidad de las finanzas públicas.

Presentamos la evolución mensual de sueldos brutos del Sector Público (permanentes y eventuales) entre los años 2020 al 2024 y enero-septiembre 2025, la cual muestra, además de un incremento cada año en los salarios, un comportamiento similar (estacional); es decir, inicia todos los años en el nivel más bajo (por renovación del personal eventual), y cierra en lo más alto al final de diciembre, la caída de junio de 2025 se debió principalmente a los servicios no pagados a personal docente por el incumplimiento de jornada laboral por huelga (ver Gráfica No. 9).

**Gráfica No. 9 Sueldo Bruto de la Planilla del Sector Público
Enero- Diciembre 2020-2024 y Enero-Septiembre 2025**



Fuente: Informes mensuales revisados de la planilla del Sector Público.

2.1 SECTOR PÚBLICO

El sueldo bruto de la planilla del Sector Público en septiembre de 2025 totalizó B/.448.8 millones, de los cuales B/.421.7 millones corresponden a funcionarios permanentes y B/.27.1 millones a eventuales (ver Cuadro No. 7).

Al comparar el sueldo bruto total de septiembre 2025 respecto a septiembre 2024, éste presentó un incremento de B/.15.8 millones. Desglosados por aumento de sueldos permanentes en B/.15.8 millones y disminución de sueldos eventuales en B/.67 mil (ver Cuadros No. 2 y No. 2a).

Con respecto a agosto de 2025, en la planilla pagada de septiembre de 2025 se observa un aumento de B/.1.9 millones (0.4%) (ver Cuadro No. 8).

**Cuadro No. 2 Sueldo Bruto de la Planilla del Sector Público
Enero-Septiembre 2025 y 2024
(En miles de B/.)**

Condición	2025	2024	Diferencia	Variación Porcentual
Total	3,887,660	3,850,759	36,901	1.0
Enero	414,404	403,046	11,358	2.8
Febrero	424,049	424,198	-149	0.0
Marzo	425,738	428,426	-2,688	-0.6
Abril	426,256	434,130	-7,874	-1.8
Mayo	441,596	433,821	7,775	1.8
Junio	408,642	439,780	-31,138	-7.1
Julio	447,522	423,561	23,961	5.7
Agosto	450,672	430,776	19,896	4.6
Septiembre	448,781	433,021	15,760	3.6

Fuente: Informes mensuales revisados de la planilla del Sector Público.

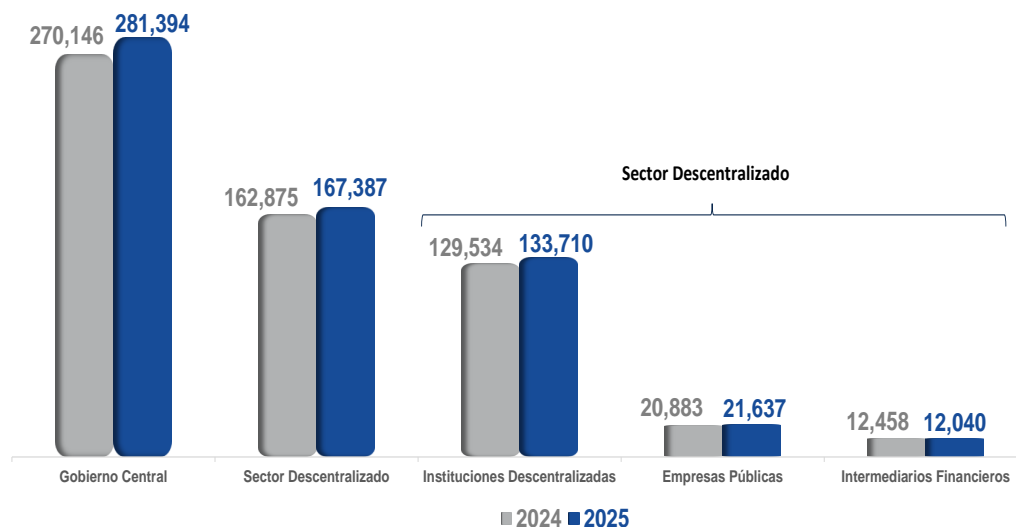
**Cuadro No. 2a Sueldo Bruto de la Planilla del Sector Público:
Por Tipo de Contrato: Septiembre 2025 y 2024
(En miles de B/.)**

Condición	2025	2024	Diferencia	Variación Porcentual
Total	448,781	433,021	15,760	3.6
Permanentes	421,679	405,852	15,827	3.9
Eventuales	27,102	27,169	-67	-0.2

Fuente: Informes mensuales revisados de la planilla del Sector Público.

Desglosado por Sector, el monto de la planilla de septiembre 2025 (B/.448.8 millones) se compone de B/.281.4 millones pagados a funcionarios del Gobierno Central y B/.167.4 millones a funcionarios del Sector Descentralizado, de este último B/.133.7 millones corresponden a Instituciones Descentralizadas, B/.21.6 millones a Empresas Públicas y B/.12.0 millones a Intermediarios Financieros (ver Gráfica No. 10 y Cuadro No. 7).

**Gráfica No. 10 Sueldo Bruto de Funcionarios Permanentes y Eventuales del Sector Público:
Enero-Septiembre 2024 y 2025. En miles de B/.**



Fuente: Informes mensuales revisados de la planilla del Sector Público.

2.2 GOBIERNO CENTRAL

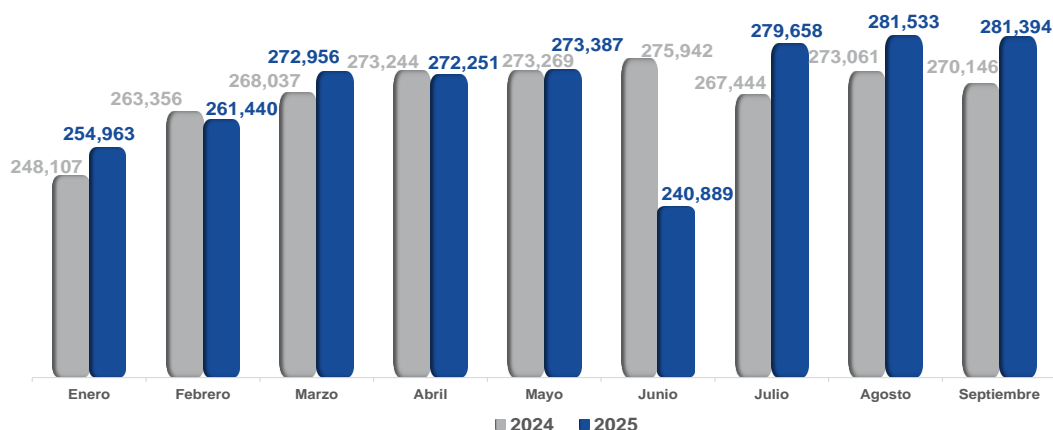
2.2.1 Sueldo bruto total

El Gobierno Central en septiembre de 2025, registró un monto total de B/.281.4 millones entre funcionarios permanentes y eventuales (ver Cuadro No. 7).

La planilla del Gobierno Central para septiembre de 2025 con respecto a septiembre de 2024, aumentó B/.11.2 millones al pasar de B/.270.1 millones a B/.281.4 millones (ver Gráfico No. 11 y Cuadro No. 9).

El sueldo bruto pagado en la Planilla del Gobierno Central de septiembre 2025, con respecto a agosto del mismo año, disminuyó B/.139 mil (ver Cuadro No. 8).

Gráfica No. 11 Sueldo Bruto de Funcionarios Permanentes y Eventuales del Gobierno Central: Enero-Septiembre 2024 y 2025. En miles de B/.



Fuente: Informes mensuales revisados de la planilla del Sector Público.

2.2.2 Sueldo bruto permanentes

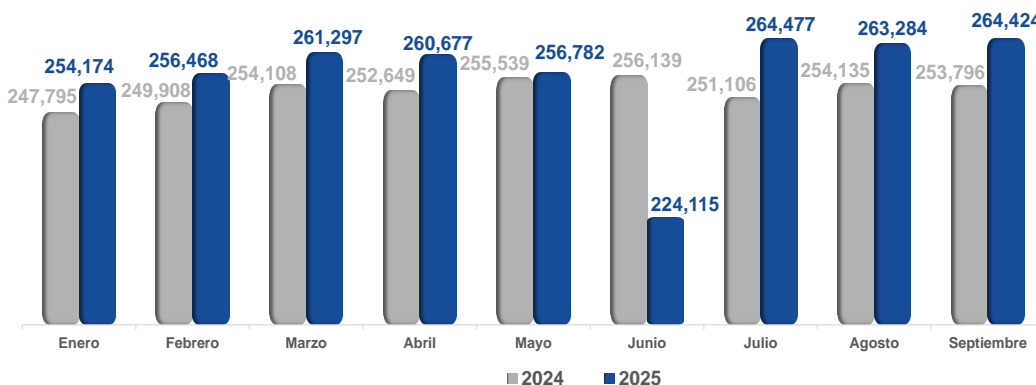
El sueldo bruto de funcionarios permanentes del Gobierno Central totalizó B/.264.4 millones en septiembre 2025 (ver Gráfica No. 12 y Cuadro No. 7).

Con respecto a septiembre de 2024, el monto pagado al personal permanente del Gobierno Central reflejó un aumento de B/.10.6 millones (4.2%) (ver Cuadro No. 9).

Entre los aumentos de septiembre 2025 con respecto a septiembre 2024, se reflejan en las siguientes instituciones: Ministerio de Salud B/.4.3 millones, Ministerio de Seguridad Pública B/.2.8 millones, Procuraduría General de la Nación B/.732 mil, Ministerio de la Presidencia B/.682 mil, Órgano Judicial B/.573 mil, Ministerio de Obras Públicas B/.539 mil, Ministerio de Desarrollo Agropecuario B/.308 mil, Ministerio del Ambiente B/.233 mil y Ministerio de Relaciones Exteriores B/.125 mil (ver Cuadro No. 9).

Al ser comparado con el mes anterior, el sueldo bruto de los funcionarios permanentes del Gobierno Central de septiembre 2025, aumentó en B/.1.1 millones (0.4%) (ver Cuadro No. 8).

Gráfica No. 12 Sueldo Bruto de Funcionarios Permanentes del Gobierno Central: Enero-Septiembre 2024 y 2025. En miles de B/.



Fuente: Informes mensuales revisados de la planilla del Sector Público.

2.2.3 Sueldo bruto eventuales

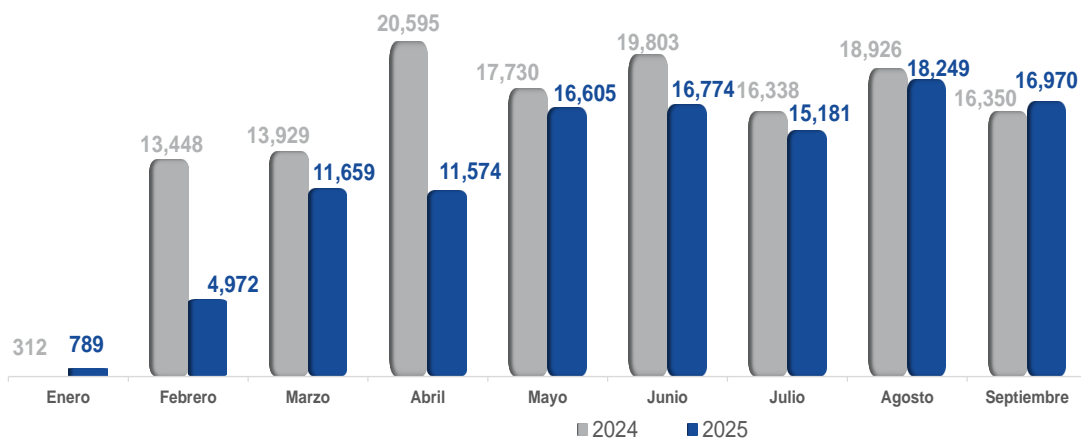
El sueldo bruto de funcionarios eventuales del Gobierno Central totalizó B/.17.0 millones en septiembre 2025 (ver Gráfica No. 13 y Cuadro No. 7).

En comparación con septiembre de 2024, el monto pagado al personal eventual del Gobierno Central reflejó un aumento de B/.620 mil; es decir (3.8%) (ver Cuadro No. 9).

Entre las instituciones con mayor aumento respecto a septiembre de 2024 tenemos: Ministerio de Educación B/.1.1 millones, Ministerio de Salud B/.491 mil, Contraloría General de la República B/.150 mil y Ministerio de Economía y Finanzas B/.109 mil (ver Cuadro No. 9).

Entre agosto y septiembre de 2025 el Gobierno Central presentó una disminución de B/.1.3 millones en el monto pagado a eventuales (7.0%) (ver Cuadro No. 8).

Gráfica No. 13 Sueldo Bruto de Funcionarios Eventuales del Gobierno Central: Enero-Septiembre 2024 y 2025. En miles de B/.



Fuente: Informes mensuales revisados de la planilla del Sector Público.

2.3 SECTOR DESCENTRALIZADO

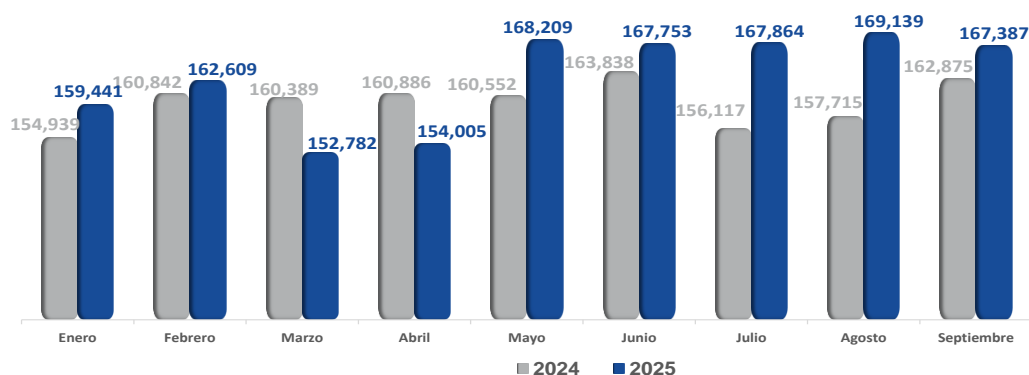
2.3.1 Sueldo bruto total

El Sector Descentralizado mostró en septiembre de 2025, un sueldo bruto pagado a funcionarios permanentes y eventuales de B/.167.4 millones (ver Cuadro No. 7).

Con respecto a igual período de 2024, la planilla del Sector Descentralizado registró un aumento de B/.4.5 millones, al pasar de B/.162.9 millones a B/.167.4 millones (ver Gráfica No. 14 y Cuadro No. 9).

Al ser comparado con el monto de agosto de 2025, se observa una disminución de B/.1.8 millones (1.0%) (ver Cuadro No. 8).

Gráfica No. 14 Sueldo Bruto de Funcionarios Permanentes y Eventuales del Sector Descentralizado: Enero-Septiembre 2024 y 2025. En miles de B/.



Fuente: Informes mensuales revisados de la planilla del Sector Público.

2.3.2 Sueldo bruto permanentes

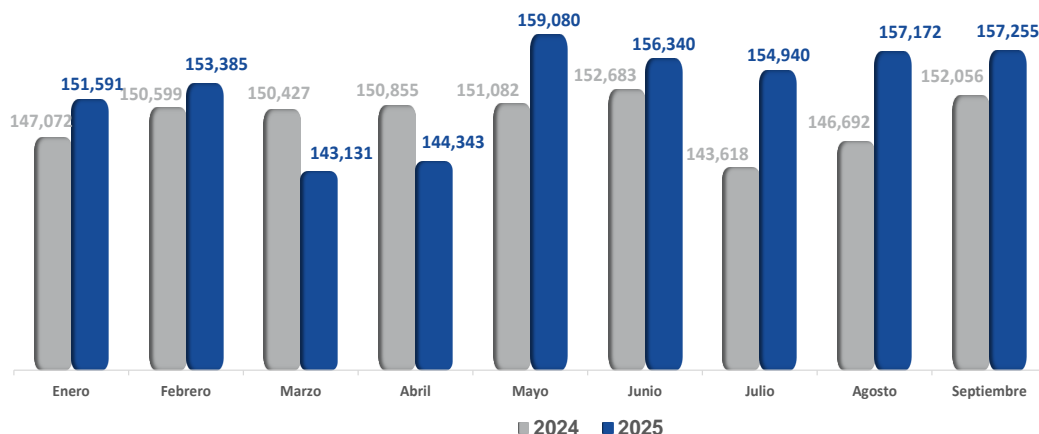
El sueldo bruto de los funcionarios permanentes del Sector Descentralizado en septiembre de 2025, alcanzó un monto de B/.157.3 millones (ver Gráfica No.15 y Cuadro No.7).

Con respecto a septiembre de 2024, el monto pagado al personal permanente presentó un aumento de B/.5.2 millones (3.4%) (ver Cuadro No. 9).

Al comparar septiembre 2025 con septiembre 2024, las instituciones que registraron aumentos fueron: Caja de Seguro Social B/.2.6 millones, Universidad de Panamá B/.785 mil, Universidad Tecnológica de Panamá B/.445 mil, Aeropuerto Internacional de Tocumen, S. A. B/.301 mil, Transporte Masivo de Pasajeros, S. A. B/.263 mil, Universidad Especializada de Las Américas B/.152 mil, Empresa Metro de Panamá, S. A. B/.102 mil y el Instituto Panameño de Habitación Especial B/.101 mil (ver Cuadro No. 9).

Al ser comparado con el monto de agosto 2025, el sueldo bruto de empleados permanentes registró un aumento de B/.83 mil (0.1%) (ver Cuadro No. 8).

Gráfica No. 15 Sueldo Bruto de Funcionarios Permanentes del Sector Descentralizado: Enero-Septiembre 2024 y 2025. En miles de B/.



Fuente: Informes mensuales revisados de la planilla del Sector Público

2.3.3 Sueldo bruto eventuales

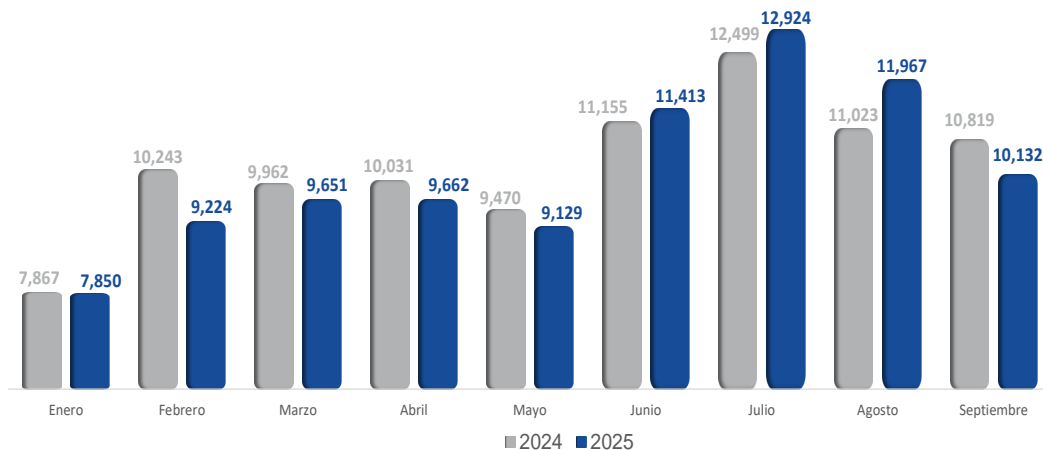
El sueldo bruto de los funcionarios eventuales del Sector Descentralizado en septiembre de 2025, alcanzó un monto de B/.10.1 millones (ver Gráfica No.16 y Cuadro No.7).

Al ser comparado con septiembre de 2024, el monto pagado al personal eventual del Sector Descentralizado, disminuyó B/.687 mil (6.3%) (ver Cuadro No. 9).

Las instituciones que presentaron mayores disminuciones en septiembre 2025 con respecto a septiembre 2024 destacaron: Universidad de Panamá B/.517 mil, Universidad Especializada de Las Américas B/.156 mil, Caja de Ahorros B/.67 mil, Empresa Mercados Nacionales de la Cadena de Frío, S. A., el Banco de Desarrollo Agropecuario ambas en B/.52 mil y la Autoridad de los Recursos Acuáticos de Panamá B/.49 mil (ver Cuadro No. 9).

Con respecto a agosto de 2025, la planilla de funcionarios eventuales del Sector Descentralizado registró una disminución de B/.1.8 millones (15.3%) (ver Cuadro No. 8).

Gráfica No. 16 Sueldo Bruto de Funcionarios Eventuales del Sector Descentralizado: Enero-Septiembre 2024 y 2025. En miles de B/.



Fuente: Informes mensuales revisados de la planilla del Sector Público.

**Cuadro No.3 NÚMERO DE FUNCIONARIOS, PERMANENTES Y EVENTUALES,
EN EL SECTOR PÚBLICO: ENERO - SEPTIEMBRE DE 2025**

ENTIDAD	ENERO	FEBRERO	MARZO	ABRIL	MAYO	JUNIO	JULIO	AGOSTO	SEPTIEMBRE	PROMEDIO MENSUAL
TOTAL SECTOR PÚBLICO	244,804	249,270	256,100	256,750	257,442	243,002	264,005	264,774	265,254	255,711
Gobierno Central	153,029	156,226	163,080	163,702	164,181	148,531	169,059	170,353	171,455	162,180
Asamblea Nacional	3,038	3,780	4,003	4,023	4,479	4,586	3,042	3,851	3,975	3,864
Contraloría General de la República	3,838	3,936	3,971	3,980	3,993	4,700	4,674	4,653	4,651	4,266
Ministerio de la Presidencia	2,281	2,631	2,269	2,308	2,351	2,330	2,340	2,317	2,319	2,350
Servicio de Protección Institucional	1,975	1,671	2,025	2,032	1,989	2,120	2,072	2,077	2,062	2,003
Ministerio de Gobierno	3,319	3,337	3,327	3,320	3,304	3,285	3,271	3,236	3,244	3,294
Ministerio de Seguridad Pública	31,619	32,365	32,643	32,604	32,564	33,356	33,337	33,249	33,404	32,793
Ministerio de Relaciones Exteriores	643	671	670	682	680	701	701	711	705	685
Ministerio de Educación	56,707	57,433	61,544	62,265	61,728	44,146	66,404	66,789	67,587	60,511
Ministerio de Cultura	775	785	786	797	794	789	789	783	795	788
Ministerio de Comercio e Industrias	628	651	655	673	682	681	655	656	656	660
Ministerio de Obras Públicas	1,710	2,120	2,151	2,230	2,235	2,244	2,285	2,286	2,296	2,173
Ministerio de Desarrollo Agropecuario	2,097	2,158	2,201	2,190	2,197	2,195	2,178	2,174	2,155	2,172
Ministerio de Salud	17,143	17,115	19,138	19,043	19,477	19,518	19,529	19,746	19,806	18,946
Ministerio de Trabajo y Desarrollo Laboral	676	902	936	907	954	952	842	933	955	895
Ministerio de Vivienda y Ordenamiento Territorial	645	643	640	636	627	623	617	611	608	628
Ministerio de Economía y Finanzas	2,605	2,569	2,595	2,541	2,546	2,615	2,634	2,573	2,551	2,581
Ministerio de Desarrollo Social	1,375	1,365	1,354	1,351	1,350	1,351	1,350	1,338	1,335	1,352
Ministerio de Ambiente	1,410	1,411	1,410	1,402	1,403	1,404	1,400	1,390	1,386	1,402
Ministerio de la Mujer	136	183	194	201	212	215	227	231	220	202
Órgano Judicial	6,722	6,759	6,792	6,779	6,814	6,852	6,868	6,878	6,862	6,814
Procuraduría General de la Nación	7,582	7,534	7,530	7,510	7,550	7,605	7,631	7,672	7,676	7,588
Tribunal Electoral	3,563	3,634	3,667	3,643	3,652	3,652	3,601	3,589	3,596	3,622
Procuraduría de la Administración	266	273	274	275	286	290	291	293	296	283
Fiscalía General Electoral	270	300	305	306	304	301	304	304	305	300
Tribunal de Cuentas	120	120	119	119	120	121	120	121	121	120
Fiscalía de Cuentas	154	151	151	156	156	160	162	163	162	157
Defensoría del Pueblo	246	242	244	242	244	244	242	240	243	243
Tribunal Administrativo Tributario	89	88	88	88	89	89	88	86	85	88
Tribunal Administrativo de la Función Pública	53	51	51	54	53	56	56	54	53	53
Representantes de Corregimientos	1,344	1,348	1,347	1,345	1,348	1,350	1,349	1,349	1,346	1,347
Sector Descentralizado	91,775	93,044	93,020	93,048	93,261	94,471	94,946	94,421	93,799	93,532
Instituciones Descentralizadas	66,457	67,262	67,625	67,401	67,488	68,616	69,113	68,718	68,250	67,881
Autoridad del Tránsito y Transporte Terrestre	1,029	1,067	1,111	1,118	1,121	1,145	1,135	1,140	1,129	1,111
Autoridad Nacional de los Servicios Públicos	503	507	510	508	511	522	523	526	528	515
Caja de Seguro Social	34,451	34,605	34,669	34,444	34,601	34,734	34,875	35,026	35,118	34,725
Autoridad de Protección al Consumidor y Defensa de la Competencia	421	444	449	450	457	466	468	472	473	456
Sistema de Ahorro y Capitalización	36	35	35	37	37	37	36	38	39	37
Instituto para la Formación y Aprovechamiento de los Recursos Humanos	574	605	629	641	648	645	629	625	613	623
Instituto de Innovación Agropecuaria de Panamá	493	508	508	508	525	529	532	535	535	519
Instituto Panameño de Deportes	770	881	888	900	911	943	934	945	966	904
Instituto Nacional de Formación Profesional y Capacitación para el Desarrollo Humano	476	553	546	558	557	564	565	567	570	551
Instituto Técnico Superior Especializado	348	415	430	431	425	452	450	451	439	427
Instituto Panameño de Rehabilitación Especial	2,172	2,179	2,184	2,180	2,183	2,268	1,866	2,307	2,313	2,184
Autoridad Nacional para la Innovación Gubernamental	87	92	92	92	92	92	93	93	92	92
Instituto Panameño Autónomo Cooperativo	465	470	478	457	479	456	458	460	463	465
Autoridad de Turismo de Panamá	313	249	252	252	247	252	250	252	250	257
Instituto Conmemorativo Gorgas de Estudios de la Salud	361	404	401	399	401	402	389	399	400	395
Registro Público de Panamá	610	609	614	623	633	635	641	636	631	626
Universidad Autónoma de Chiriquí	2,267	2,260	2,251	2,240	2,244	2,246	2,239	2,254	2,256	2,251
Universidad de Panamá	10,297	10,165	10,095	9,941	9,881	9,894	9,969	9,776	9,786	9,978
Universidad Especializada de Las Américas	854	734	832	940	751	915	1,343	910	806	898
Universidad Tecnológica de Panamá	2,845	3,263	3,417	3,368	3,483	4,011	4,297	3,898	3,485	3,563
Universidad Marítima Internacional de Panamá	253	296	294	294	308	306	309	310	310	298
Universidad Autónoma de los Pueblos Indígenas	22	22	-	-	-	-	-	-	-	5
Sistema Estatal de Radio y Televisión	309	328	328	323	325	333	331	330	329	326
Agencia Panameña de Alimentos ^{2/}	112	120	123	126	128	129	128	128	129	125
Dirección General de Contrataciones Públicas	98	107	109	113	109	108	108	108	109	108
Secretaría Nacional de Ciencia, Tecnología e Innovación	182	181	181	178	176	182	184	184	185	181
Autoridad de los Recursos Acuáticos de Panamá	387	405	431	438	371	426	434	441	383	413
Tribunal Administrativo de Contrataciones Públicas	51	53	56	56	56	55	54	57	56	55
Autoridad de la Micro, Pequeña y Mediana Empresa	203	197	192	193	191	194	194	185	172	191
Zona Franca del Barú	13	11	14	14	13	14	14	13	14	13
Secretaría Nacional de Discapacidad	225	228	230	227	233	231	235	234	236	231
Autoridad Nacional de Aduanas	1,673	1,683	1,678	1,683	1,680	1,681	1,677	1,678	1,676	1,679
Secretaría Nacional de Niñez, Adolescencia y Familia	232	252	258	265	268	265	271	272	270	261
Autoridad Nacional de Administración de Tierras	617	615	614	634	645	666	666	664	662	643
Autoridad de Pasaportes de Panamá	146	141	146	151	152	150	151	154	152	149
Autoridad Nacional de Transparencia y Acceso a la Información	61	65	65	65	65	66	66	66	67	65
Superintendencia de Sujetos no Financieros	110	110	110	109	105	108	108	111	104	108
Autoridad Nacional de Descentralización	234	247	233	245	246	244	246	232	247	242
Benemérito Cuerpo de Bomberos de Panamá	1,870	1,862	1,872	1,879	1,908	1,919	1,914	1,905	1,920	1,894
Propanamá	43	42	41	43	44	44	44	43	44	43
Centro Nacional de Estudios en Técnicas de Imágenes Moleculares ^{1/}	-	-	-	-	-	-	-	-	-	-
Instituto de Meteorología e Hidrología de Panamá	107	107	105	110	111	112	112	114	112	110
Instituto Técnico Superior de Agrotecnología de las Américas	137	145	154	168	167	170	170	168	169	161
Secretaría Nacional de Políticas y Desarrollo para los Afropanameños	-	-	-	-	-	5	5	11	12	4

**Cuadro No.3 NÚMERO DE FUNCIONARIOS, PERMANENTES Y EVENTUALES,
EN EL SECTOR PÚBLICO: ENERO - SEPTIEMBRE DE 2025 (Conclusión)**

ENTIDAD	ENERO	FEBRERO	MARZO	ABRIL	MAYO	JUNIO	JULIO	AGOSTO	SEPTIEMBRE	PROMEDIO MENSUAL
Empresas Públicas	17,359	17,482	17,529	17,677	17,759	17,910	17,908	17,951	18,018	17,733
Autoridad Marítima de Panamá	1,489	1,495	1,485	1,499	1,511	1,479	1,431	1,436	1,438	1,474
Bingos Nacionales	39	37	41	42	43	43	43	40	40	41
Autoridad Aeronáutica Civil	857	849	846	843	836	840	842	835	834	842
Aeropuerto Internacional de Tocumen, S. A.	1,691	1,743	1,694	1,769	1,736	1,745	1,753	1,773	1,794	1,744
Instituto de Acueductos y Alcantarillados Nacionales	2,743	2,766	2,761	2,757	2,750	2,752	2,755	2,740	2,739	2,751
Instituto de Mercadeo Agropecuario ^{3/}	587	569	621	635	665	694	689	694	708	651
Empresa de Transmisión Eléctrica, S. A.	502	506	521	524	534	517	519	523	516	518
Lotería Nacional de Beneficencia	1,576	1,546	1,548	1,547	1,541	1,553	1,551	1,549	1,545	1,551
Zona Libre de Colón	552	575	583	576	582	596	596	591	587	582
Empresa de Generación Eléctrica, S. A.	9	12	12	9	16	14	16	17	15	13
Agencia del Área Económica Especial Panamá Pacífico	84	81	80	81	80	76	81	82	80	81
Autoridad de Aseo Urbano y Domiciliario	2,399	2,448	2,448	2,419	2,417	2,428	2,427	2,422	2,432	2,427
Empresa Nacional de Autopistas, S. A.	30	30	30	30	35	35	37	37	35	33
Empresa Metro de Panamá, S. A.	732	730	747	768	783	805	802	824	820	779
Empresa Mercados Nacionales de la Cadena de Frío, S. A.	284	325	308	303	328	340	340	341	359	325
Transporte Masivo de Panamá, S. A.	3,785	3,770	3,804	3,875	3,902	3,993	4,026	4,047	4,076	3,920
Intermediarios Financieros	7,959	8,300	7,866	7,970	8,014	7,945	7,925	7,752	7,531	7,918
Superintendencia de Bancos	411	423	424	434	440	440	437	441	442	432
Banco de Desarrollo Agropecuario	567	622	620	618	618	621	604	559	535	596
Banco Hipotecario Nacional	232	237	236	242	244	242	199	189	171	221
Banco Nacional de Panamá	3,845	3,850	3,788	3,844	3,839	3,850	3,849	3,749	3,649	3,807
Caja de Ahorros	2,527	2,775	2,407	2,440	2,475	2,392	2,433	2,404	2,335	2,465
Superintendencia del Mercado de Valores	102	100	100	101	101	106	108	114	115	105
Instituto de Seguro Agropecuario	206	220	218	219	225	220	218	219	206	217
Superintendencia de Seguros y Reaseguros	69	73	73	72	72	74	77	77	78	74

Nota: Los empleados eventuales incluyen personal transitorios y contingentes.

^{1/} No están operando.

^{2/} Creada la Agencia Panameña de Alimentos mediante Ley 206 del 30 de marzo de 2021, la cual entró en vigencia el 1 de octubre de 2021; reemplaza a la Autoridad Panameña de Seguridad de Alimentos.

^{4/} Incluye empleados de Programa de Inversión.

(-) Cantidad nula o cero.

(.) Dato no aplicable.

**Cuadro No.4 SUELDO BRUTO MENSUAL Y ACUMULADO DE FUNCIONARIOS, PERMANENTES Y EVENTUALES,
EN EL SECTOR PÚBLICO: ENERO-SEPTIEMBRE DE 2025 (En miles de Balboas)**

ENTIDAD	ENERO (R)	FEBRERO	MARZO	ABRIL	MAYO	JUNIO	JULIO	AGOSTO	SEPTIEMBRE	MONTO ACUMULADO
TOTAL SECTOR PÚBLICO	414,404	424,049	425,738	426,256	441,596	408,642	447,522	450,672	448,781	3,887,660
Gobierno Central	254,963	261,440	272,956	272,251	273,387	240,889	279,658	281,533	281,394	2,418,471
Asamblea Nacional	5,806	7,412	7,318	7,170	8,265	8,698	5,778	8,089	7,267	65,803
Contraloría General de la República	6,546	6,691	6,754	6,779	6,802	7,800	7,507	7,421	7,467	63,767
Ministerio de la Presidencia	3,271	3,432	3,407	3,543	3,505	3,637	3,522	3,492	3,480	31,289
Servicio de Protección Institucional	2,628	2,660	2,674	2,729	2,669	2,753	2,766	2,750	2,752	24,381
Ministerio de Gobierno	3,215	3,306	3,276	3,293	3,306	3,284	3,280	3,248	3,278	29,486
Ministerio de Seguridad Pública	42,559	44,130	44,065	44,417	44,223	45,875	44,915	44,825	45,363	400,372
Ministerio de Relaciones Exteriores	1,057	1,129	1,125	1,155	1,137	1,214	1,163	1,201	1,174	10,355
Ministerio de Educación	102,194	103,364	110,988	110,816	108,718	73,563	115,070	115,701	115,557	955,971
Ministerio de Cultura	868	897	893	905	884	893	903	878	891	8,012
Ministerio de Comercio e Industrias	822	864	869	895	913	902	872	867	861	7,865
Ministerio de Obras Públicas	1,553	2,238	2,086	2,164	2,153	2,159	2,204	2,202	2,222	18,981
Ministerio de Desarrollo Agropecuario	3,873	3,986	4,000	3,983	3,991	3,988	3,977	4,100	4,209	36,107
Ministerio de Salud	37,366	37,639	41,520	40,563	42,719	41,156	43,201	42,134	42,148	368,446
Ministerio de Trabajo y Desarrollo Laboral	804	1,188	1,148	1,090	1,142	1,142	999	1,172	1,133	9,818
Ministerio de Vivienda y Ordenamiento Territorial	695	696	702	699	682	692	696	701	690	6,253
Ministerio de Economía y Finanzas	3,864	3,829	3,862	3,768	3,776	3,960	3,908	3,808	3,775	34,550
Ministerio de Desarrollo Social	1,356	1,353	1,347	1,343	1,347	1,349	1,358	1,344	1,348	12,145
Ministerio de Ambiente	2,180	2,185	2,202	2,184	2,296	2,560	2,343	2,336	2,394	20,680
Ministerio de la Mujer	180	246	254	261	272	275	287	295	278	2,348
Órgano Judicial	12,678	12,865	12,936	13,034	13,020	13,168	13,109	13,178	13,220	117,208
Procuraduría General de la Nación	12,826	12,782	12,916	12,918	12,960	13,059	13,053	13,179	13,260	116,953
Tribunal Electoral	4,627	4,488	4,557	4,477	4,513	4,610	4,552	4,440	4,447	40,711
Procuraduría de la Administración	478	500	498	501	521	526	539	542	550	4,655
Fiscalía General Electoral	440	479	478	475	472	476	478	478	477	4,253
Tribunal de Cuentas	238	243	236	239	241	243	242	247	244	2,173
Fiscalía de Cuentas	259	257	258	269	270	273	275	280	276	2,417
Defensoría del Pueblo	334	328	336	330	334	334	333	328	341	2,998
Tribunal Administrativo Tributario	146	146	146	146	146	150	143	141	140	1,304
Tribunal Administrativo de la Función Pública ^{1/}	110	106	109	111	110	115	116	112	110	999
Representantes de Corregimientos	1,990	2,001	1,996	1,994	2,000	2,035	2,069	2,044	2,042	18,171
Sector Descentralizado	159,441	162,609	152,782	154,005	168,209	167,753	167,864	169,139	167,387	1,469,189
Instituciones Descentralizadas	126,478	128,713	119,401	119,726	134,126	132,689	133,821	135,378	133,710	1,164,042
Autoridad del Tránsito y Transporte Terrestre	982	1,042	1,087	1,090	1,087	1,114	1,108	1,112	1,095	9,717
Autoridad Nacional de los Servicios Públicos	896	903	909	902	916	998	987	991	997	8,499
Caja de Seguro Social	73,227	74,067	64,109	63,930	78,566	74,024	74,410	76,566	76,419	655,318
Autoridad de Protección al Consumidor y Defensa de la Competencia	447	502	481	483	496	506	505	508	509	4,437
Sistema de Ahorro y Capitalización	59	62	59	62	61	61	61	66	65	556
Instituto para la Formación y Aprovechamiento de los Recursos Humanos	547	582	592	608	598	599	585	598	581	5,290
Instituto de Innovación Agropecuaria de Panamá	804	829	825	825	852	843	870	866	866	7,580
Instituto Panameño de Deportes	776	952	921	950	947	993	960	968	990	8,457
Instituto Nacional de Formación Profesional y Capacitación para el Desarrollo Humano	521	607	588	601	599	607	607	612	621	5,363
Instituto Técnico Superior Especializado	700	803	828	828	824	865	871	861	842	7,422
Instituto Panameño de Habitación Especial	4,193	4,240	4,239	4,236	4,258	4,515	3,506	4,493	4,512	38,192
Autoridad Nacional para la Innovación Gubernamental	190	198	199	201	201	201	203	203	197	1,793
Instituto Panameño Autónomo Cooperativo	585	607	612	598	601	599	599	601	605	5,407
Autoridad de Turismo de Panamá	251	302	310	300	303	313	301	330	303	2,713
Instituto Conmemorativo Gorgas de Estudios de la Salud	706	767	763	764	768	770	757	766	769	6,830
Registro Público de Panamá	647	651	659	666	670	677	692	687	684	6,033
Universidad Autónoma de Chiriquí	5,928	5,925	5,907	5,842	5,840	6,094	6,135	6,052	6,022	53,745
Universidad de Panamá	18,244	18,196	18,133	18,145	18,393	18,532	19,325	19,947	18,943	167,858
Universidad Especializada de Las Américas	1,615	1,646	1,836	2,189	1,685	2,377	3,816	2,281	1,964	19,409
Universidad Tecnológica de Panamá	6,065	6,497	7,027	6,980	6,979	8,302	7,936	7,268	7,139	64,193
Universidad Marítima Internacional de Panamá	438	495	475	469	491	490	499	500	496	4,353
Universidad Autónoma de los Pueblos Indígenas	29	29	-	-	-	-	-	-	-	58
Sistema Estatal de Radio y Televisión	373	404	402	392	393	411	405	404	402	3,586
Agencia Panameña de Alimentos ^{2/}	180	194	200	205	208	208	209	208	209	1,821
Dirección General de Contrataciones Públicas	178	194	197	209	193	197	197	196	202	1,763
Secretaría Nacional de Ciencia, Tecnología e Innovación	392	386	385	384	386	399	400	400	402	3,534
Autoridad de los Recursos Acuáticos de Panamá	515	532	579	591	497	632	572	581	515	5,014
Tribunal Administrativo de Contrataciones Públicas	109	113	120	121	119	120	118	127	121	1,068
Autoridad de la Micro, Pequeña y Mediana Empresa	280	273	269	274	272	276	269	262	270	2,445
Zona Franca del Barú	14	14	14	14	14	14	14	14	14	126
Secretaría Nacional de Discapacidad	295	299	300	298	308	299	308	304	307	2,718
Autoridad Nacional de Aduanas	1,742	1,759	1,747	1,769	1,756	1,764	1,754	1,762	1,762	15,815
Secretaría Nacional de Niñez, Adolescencia y Familia	372	398	401	407	415	405	413	418	417	3,646
Autoridad Nacional de Administración de Tierras	677	690	676	720	716	739	733	735	731	6,417
Autoridad de Pasaportes de Panamá	164	159	164	168	171	169	169	170	167	1,501
Autoridad Nacional de Transparencia y Acceso a la Información	97	105	105	105	106	108	107	107	109	949
Superintendencia de Sujetos no Financieros	247	247	248	243	233	244	243	257	242	2,204
Autoridad Nacional de Descentralización	353	408	353	398	371	372	378	347	378	3,358
Benemérito Cuerpo de Bomberos de Panamá	2,176	2,161	2,195	2,226	2,308	2,297	2,254	2,252	2,273	20,142
Propanamá	105	102	101	106	111	109	107	106	110	957
Centro Nacional de Estudios en Técnicas de Imágenes Moleculares ^{3/}	-	-	-	-	-	-	-	-	-	..
Instituto de Meteorología e Hidrología de Panamá	208	208	206	217	219	220	219	224	220	1,941
Instituto Técnico Superior de Agrotecnología de las Américas	151	165	180	210	195	218	212	207	214	1,752
Secretaría Nacional de Políticas y Desarrollo para los Afropanameños	-	-	-	-	-	8	7	21	26	62

**Cuadro No.4 SUELDO BRUTO MENSUAL Y ACUMULADO DE FUNCIONARIOS, PERMANENTES Y EVENTUALES,
EN EL SECTOR PÚBLICO: ENERO-SEPTIEMBRE DE 2025 (En miles de Balboas) (Conclusión)**

ENTIDAD	ENERO	(R)	FEBRERO	MARZO	ABRIL	MAYO	JUNIO	JULIO	AGOSTO	SEPTIEMBRE	MONTO ACUMULADO
Empresas Públicas	20,762		21,545	20,872	21,590	21,390	22,374	21,597	21,450	21,637	193,217
Autoridad Marítima de Panamá	1,861		1,879	1,855	1,881	1,898	1,861	1,810	1,822	1,824	16,691
Bingos Nacionales	36		36	43	46	47	47	46	44	43	388
Autoridad Aeronáutica Civil	1,387		1,384	1,379	1,382	1,378	1,393	1,386	1,379	1,372	12,440
Aeropuerto Internacional de Tocumen, S. A.	2,499		2,530	2,440	2,613	2,577	2,614	2,662	2,678	2,760	23,373
Instituto de Acueductos y Alcantarillados Nacionales ^{3/}	3,221		3,230	3,235	3,236	3,234	3,229	3,234	3,218	3,218	29,055
Instituto de Mercadeo Agropecuario ^{4/}	578		617	647	673	677	705	694	693	745	6,029
Empresa de Transmisión Eléctrica, S. A.	1,136		1,087	1,113	1,102	1,163	1,160	1,149	1,134	1,122	10,166
Lotería Nacional de Beneficencia	1,510		2,139	1,503	1,909	1,530	2,367	1,516	1,528	1,553	15,555
Zona Libre de Colón	591		632	642	640	645	655	655	650	645	5,755
Empresa de Generación Eléctrica, S. A.	21		32	32	30	41	36	37	46	39	314
Agencia del Área Económica Especial Panamá Pacífico	147		144	145	142	141	142	148	144	139	1,292
Autoridad de Aseo Urbano y Domiciliario	2,416		2,459	2,465	2,443	2,426	2,456	2,442	2,446	2,452	22,005
Empresa Nacional de Autopistas, S. A.	93		95	92	93	103	103	109	109	103	900
Empresa Metro de Panamá, S. A.	1,195		1,130	1,158	1,208	1,218	1,238	1,342	1,235	1,251	10,975
Empresa Mercados Nacionales de la Cadena de Frío, S. A.	339		416	369	372	413	412	420	416	427	3,584
Transporte Masivo de Panamá, S. A.	3,732		3,735	3,754	3,820	3,899	3,956	3,947	3,908	3,944	34,695
Intermediarios Financieros	12,201		12,351	12,509	12,689	12,693	12,690	12,446	12,311	12,040	111,930
Superintendencia de Bancos	807		822	835	852	858	850	845	850	852	7,571
Banco de Desarrollo Agropecuario	812		915	906	946	977	982	899	861	819	8,117
Banco Hipotecario Nacional	242		246	244	252	252	252	214	209	195	2,106
Banco Nacional de Panamá	6,139		6,147	6,309	6,371	6,341	6,319	6,299	6,163	5,993	56,081
Caja de Ahorros	3,512		3,510	3,501	3,534	3,490	3,512	3,411	3,407	3,421	31,298
Superintendencia del Mercado de Valores	214		213	207	210	213	237	237	251	253	2,035
Instituto de Seguro Agropecuario	317		333	343	350	387	358	350	381	317	3,136
Superintendencia de Seguros y Reaseguros	158		165	164	174	175	180	191	189	190	1,586

Nota: Se excluyen los pagos por horas extras, vigencias expiradas, décimo tercer mes, gastos de representación, jubilaciones y funcionarios eventuales de proyectos de inversión.

^{1/} No estan operando.

^{2/} Creada la Agencia Panameña de Alimentos mediante Ley 206 del 30 de marzo de 2021, la cual entró en vigencia el 1 de octubre de 2021; reemplaza a la Autoridad Panameña de Seguridad de Alimentos.

^{3/} A partir de enero 2023, la entidad hizo ajustes en el registro de los salarios reportados.

^{4/} Incluye empleados de Programa de Inversión.

(-) Cantidad nula o cero.

(R) Cifra revisada.

**Cuadro No.5 NÚMERO DE FUNCIONARIOS, PERMANENTES Y EVENTUALES,
EN EL SECTOR PÚBLICO: ENERO - SEPTIEMBRE DE 2024**

ENTIDAD	ENERO	FEBRERO	MARZO	ABRIL	MAYO	JUNIO	JULIO	AGOSTO	SEPTIEMBRE	PROMEDIO MENSUAL
TOTAL SECTOR PÚBLICO	239,223	250,272	255,360	258,266	259,427	262,330	258,859	260,830	259,059	255,958
Gobierno Central	151,377	159,635	165,040	167,683	169,104	171,034	167,771	169,221	166,037	165,211
Asamblea Nacional	3,065	3,630	4,330	4,456	4,561	4,185	2,924	3,414	3,979	3,838
Contraloría General de la República	3,723	3,723	4,411	4,407	4,421	4,536	4,539	4,535	4,444	4,304
Ministerio de la Presidencia	2,161	2,252	2,255	2,261	2,267	2,264	2,156	2,097	2,039	2,195
Servicio de Protección Institucional	2,030	2,030	2,026	2,021	2,021	2,019	1,980	1,964	1,969	2,007
Ministerio de Gobierno	3,453	3,475	3,470	3,459	3,459	3,451	3,395	3,377	3,365	3,434
Ministerio de Seguridad Pública	31,789	32,413	33,053	32,700	32,639	32,587	32,473	32,077	31,858	32,399
Ministerio de Relaciones Exteriores	631	681	681	680	699	671	606	599	597	649
Ministerio de Educación	56,155	58,637	60,045	62,893	64,196	66,339	66,621	67,130	67,429	63,272
Ministerio de Cultura	663	698	702	728	807	810	786	769	756	747
Ministerio de Comercio e Industrias	671	761	769	775	791	781	743	730	736	751
Ministerio de Obras Públicas	1,815	1,894	1,893	1,886	1,884	1,880	1,840	1,765	1,781	1,849
Ministerio de Desarrollo Agropecuario	2,119	2,308	2,319	2,312	2,189	2,187	2,146	2,185	2,171	2,215
Ministerio de Salud	17,043	19,236	20,606	20,535	20,580	20,749	20,858	20,739	17,176	19,725
Ministerio de Trabajo y Desarrollo Laboral	731	1,029	1,022	982	1,031	1,027	944	991	927	965
Ministerio de Vivienda y Ordenamiento Territorial	613	651	656	654	652	652	627	619	603	636
Ministerio de Economía y Finanzas	2,728	2,743	2,741	2,728	2,715	2,705	2,651	2,633	2,597	2,693
Ministerio de Desarrollo Social	1,493	1,488	1,510	1,507	1,507	1,501	1,470	1,465	1,465	1,490
Ministerio de Ambiente	1,721	1,726	1,731	1,733	1,729	1,730	1,694	1,699	1,379	1,682
Ministerio de la Mujer	129	160	164	169	171	170	158	159	149	159
Órgano Judicial	6,108	6,249	6,274	6,314	6,331	6,422	6,420	6,564	6,614	6,366
Procuraduría General de la Nación	7,061	7,071	7,083	7,128	7,198	7,292	7,253	7,297	7,300	7,187
Tribunal Electoral	3,164	4,279	4,781	4,829	4,704	4,485	4,166	4,134	4,139	4,298
Procuraduría de la Administración	235	236	238	241	247	247	248	256	259	245
Fiscalía General Electoral	208	384	400	399	423	427	425	421	417	389
Tribunal de Cuentas	111	117	118	119	119	122	121	118	120	118
Fiscalía de Cuentas	142	147	150	152	152	154	154	151	150	150
Defensoría del Pueblo	242	243	242	243	244	242	242	245	241	243
Tribunal Administrativo Tributario	90	89	89	89	87	87	87	86	87	88
Tribunal Administrativo de la Función Pública ^{1/}	-	-	-	-	-	32	44	48	49	19
Representantes de Corregimientos	1,283	1,285	1,281	1,283	1,280	1,280	-	954	1,241	1,099
Sector Descentralizado	87,846	90,637	90,320	90,583	90,323	91,296	91,088	91,609	93,022	90,747
Instituciones Descentralizadas	62,599	64,792	64,384	64,572	64,190	65,069	65,151	66,011	67,726	64,944
Autoridad del Tránsito y Transporte Terrestre	908	1,279	1,291	1,281	1,209	1,261	1,177	1,164	1,122	1,188
Autoridad Nacional de los Servicios Públicos	509	522	527	530	534	530	524	505	505	521
Caja de Seguro Social	31,622	31,906	31,152	31,232	30,869	31,023	30,959	32,873	34,757	31,821
Autoridad de Protección al Consumidor y Defensa de la Competencia	417	487	485	489	492	488	483	484	486	479
Sistema de Ahorro y Capitalización	39	39	37	37	37	37	36	34	34	37
Instituto para la Formación y Aprovechamiento de los Recursos Humanos	464	673	678	677	675	669	630	612	609	632
Instituto de Innovación Agropecuaria de Panamá	496	496	509	506	507	508	506	502	504	504
Instituto Panameño de Deportes	686	1,081	1,103	1,123	1,126	1,119	1,089	1,079	1,054	1,051
Instituto Nacional de Formación Profesional y Capacitación para el Desarrollo Humano	451	564	576	581	586	588	576	567	575	563
Instituto Técnico Superior Especializado	250	283	300	317	319	350	368	372	380	327
Instituto Panameño de Rehabilitación Especial	2,119	2,130	2,131	2,123	2,154	2,245	2,263	2,264	2,279	2,190
Autoridad Nacional para la Innovación Gubernamental	108	107	109	109	111	108	88	77	88	101
Instituto Panameño Autónomo Cooperativo	427	473	475	477	476	477	469	488	475	471
Autoridad de Turismo de Panamá	264	274	285	283	285	284	255	246	240	268
Instituto Conmemorativo Gorgas de Estudios de la Salud	343	388	395	398	402	405	403	405	407	394
Registro Público de Panamá	667	673	669	682	681	679	666	653	596	663
Universidad Autónoma de Chiriquí	2,231	2,305	2,295	2,290	2,322	2,312	2,285	2,292	2,295	2,295
Universidad de Panamá	10,189	10,115	10,069	9,950	9,863	9,838	9,899	10,004	10,016	9,994
Universidad Especializada de Las Américas	813	777	817	819	707	876	1,159	873	761	845
Universidad Tecnológica de Panamá	2,555	3,006	3,282	3,358	3,377	3,827	4,032	3,400	3,406	3,360
Universidad Marítima Internacional de Panamá	210	257	272	283	286	271	283	282	283	270
Universidad Autónoma de los Pueblos Indígenas	-	-	-	-	-	-	-	-	-	..
Sistema Estatal de Radio y Televisión	291	309	309	309	310	310	297	300	318	306
Agencia Panameña de Alimentos ^{2/}	122	122	122	124	124	118	117	108	108	118
Dirección General de Contrataciones Públicas	110	106	105	107	108	109	99	101	102	105
Secretaría Nacional de Ciencia, Tecnología e Innovación	183	186	186	184	184	184	184	181	182	184
Autoridad de los Recursos Acuáticos de Panamá	372	379	378	411	433	433	407	377	398	399
Tribunal Administrativo de Contrataciones Públicas	48	49	51	52	53	53	51	52	54	51
Autoridad de la Micro, Pequeña y Mediana Empresa	178	196	173	219	223	223	206	199	194	201
Zona Franca del Barú	16	20	24	24	24	24	24	23	23	22
Secretaría Nacional de Discapacidad	227	224	220	224	223	225	220	217	221	222
Autoridad Nacional de Aduanas	1,705	1,718	1,718	1,711	1,701	1,701	1,679	1,683	1,670	1,698
Secretaría Nacional de Niñez, Adolescencia y Familia	244	245	245	250	252	250	242	231	222	242
Autoridad Nacional de Administración de Tierras	685	732	731	735	734	730	711	639	646	705
Autoridad de Pasaportes de Panamá	149	148	147	145	148	146	133	137	153	145
Autoridad Nacional de Transparencia y Acceso a la Información	66	76	76	75	74	74	74	70	66	72
Superintendencia de Sujetos no Financieros	111	114	115	115	115	113	108	107	108	112
Autoridad Nacional de Descentralización	237	273	272	295	294	296	271	249	213	267
Benemérito Cuerpo de Bomberos de Panamá	1,941	1,916	1,913	1,905	1,903	1,894	1,878	1,892	1,902	1,905
Propanamá	48	48	47	47	46	46	39	41	39	45
Centro Nacional de Estudios en Técnicas de Imágenes Moleculares ^{1/}	-	-	-	-	-	-	-	-	-	..
Instituto de Meteorología e Hidrología de Panamá	98	96	95	95	97	103	102	103	106	99
Instituto Técnico Superior de Agro Tecnologías de las Américas	-	-	-	-	126	132	132	132	132	73

**Cuadro No.5 NÚMERO DE FUNCIONARIOS, PERMANENTES Y EVENTUALES,
EN EL SECTOR PÚBLICO: ENERO - SEPTIEMBRE DE 2024 (Conclusión)**

ENTIDAD	ENERO	FEBRERO	MARZO	ABRIL	MAYO	JUNIO	JULIO	AGOSTO	SEPTIEMBRE	PROMEDIO MENSUAL
Empresas Públicas	17,203	17,697	17,811	17,816	18,002	17,981	17,804	17,541	17,310	17,685
Autoridad Marítima de Panamá	1,633	1,627	1,625	1,628	1,615	1,604	1,589	1,574	1,454	1,594
Bingos Nacionales	37	36	36	37	37	37	37	38	38	37
Autoridad Aeronáutica Civil	881	885	884	877	885	879	863	853	844	872
Aeropuerto Internacional de Tocumen, S. A.	1,534	1,514	1,530	1,546	1,553	1,561	1,573	1,549	1,629	1,554
Instituto de Acueductos y Alcantarillados Nacionales	2,851	2,848	2,852	2,853	2,846	2,858	2,850	2,812	2,798	2,841
Instituto de Mercadeo Agropecuario ^{4/}	295	735	747	760	765	753	718	616	510	655
Empresa de Transmisión Eléctrica, S. A.	526	526	534	532	535	525	519	522	528	527
Lotería Nacional de Beneficencia	1,609	1,622	1,649	1,651	1,658	1,652	1,652	1,612	1,602	1,634
Zona Libre de Colón	531	592	601	621	621	618	570	569	532	584
Empresa de Generación Eléctrica, S. A.	13	13	13	13	15	14	15	13	12	13
Agencia del Área Económica Especial Panamá Pacífico	93	92	92	95	95	95	86	75	69	88
Autoridad de Aseo Urbano y Domiciliario	2,276	2,366	2,367	2,366	2,487	2,491	2,490	2,487	2,459	2,421
Empresa Nacional de Autopistas, S. A.	34	35	36	36	36	36	32	22	22	32
Empresa Metro de Panamá, S. A.	719	710	716	711	726	718	716	714	729	718
Empresa Mercados Nacionales de la Cadena de Frío, S. A.	311	307	305	310	335	339	334	348	349	326
Transporte Masivo de Panamá, S. A.	3,860	3,789	3,824	3,780	3,793	3,801	3,760	3,737	3,735	3,787
Intermediarios Financieros	8,044	8,148	8,125	8,195	8,131	8,246	8,133	8,057	7,986	8,118
Superintendencia de Bancos	395	396	397	397	405	411	410	409	408	403
Banco de Desarrollo Agropecuario	641	688	725	769	773	774	749	686	678	720
Banco Hipotecario Nacional	357	355	351	349	320	324	267	258	253	315
Banco Nacional de Panamá	3,677	3,685	3,682	3,694	3,679	3,745	3,765	3,799	3,750	3,720
Caja de Ahorros	2,585	2,601	2,546	2,563	2,531	2,568	2,525	2,502	2,516	2,549
Superintendencia del Mercado de Valores	104	102	100	101	104	107	108	106	105	104
Instituto de Seguro Agropecuario	211	247	250	249	248	246	238	232	213	237
Superintendencia de Seguros y Reaseguros	74	74	74	73	71	71	71	65	63	71

Nota: Los empleados eventuales incluyen personal transitorios y contingentes.

^{1/} No están operando.

^{2/} Creada la Agencia Panameña de Alimentos mediante Ley 206 del 30 de marzo de 2021, la cual entró en vigencia el 1 de octubre de 2021; reemplaza a la Autoridad Panameña de Seguridad de Alimentos.

^{4/} Incluye empleados de Programa de Inversión.

(-) Cantidad nula o cero.

(..) Dato no aplicable.

**Cuadro No.6 SUELDO BRUTO MENSUAL Y ACUMULADO DE FUNCIONARIOS, PERMANENTES Y EVENTUALES,
EN EL SECTOR PÚBLICO: ENERO-SEPTIEMBRE DE 2024 (En miles de Balboas)**

ENTIDAD	ENERO	FEBRERO	MARZO	ABRIL	MAYO	JUNIO	JULIO	AGOSTO	SEPTIEMBRE	MONTO ACUMULADO
TOTAL SECTOR PÚBLICO	403,046	424,198	428,426	434,130	433,821	439,780	423,561	430,776	433,021	3,850,759
Gobierno Central	248,107	263,356	268,037	273,244	273,269	275,942	267,444	273,061	270,146	2,412,605
Asamblea Nacional	5,620	7,116	8,157	7,779	7,905	7,202	5,650	7,208	7,826	64,463
Contraloría General de la República	6,140	6,138	7,649	7,116	7,127	7,280	7,261	7,282	7,225	63,218
Ministerio de la Presidencia	3,086	3,362	3,203	3,234	3,242	3,221	2,871	2,826	2,798	27,843
Servicio de Protección Institucional	2,712	2,711	2,715	2,691	2,692	2,741	2,717	2,720	2,714	24,413
Ministerio de Gobierno	3,336	3,364	3,348	3,328	3,335	3,350	3,134	3,202	3,262	29,659
Ministerio de Seguridad Pública	42,692	44,048	44,504	43,982	43,903	44,137	43,571	43,062	42,652	392,551
Ministerio de Relaciones Exteriores	1,015	1,092	1,080	1,082	1,118	1,107	962	1,003	1,003	9,462
Ministerio de Educación	100,539	103,805	104,773	112,591	111,960	113,837	111,761	113,179	114,422	986,867
Ministerio de Cultura	732	771	780	813	852	884	813	854	858	7,357
Ministerio de Comercio e Industrias	813	959	944	933	971	936	860	876	937	8,229
Ministerio de Obras Públicas	1,620	1,755	1,696	1,689	1,703	1,700	1,585	1,569	1,705	15,022
Ministerio de Desarrollo Agropecuario	3,821	4,010	3,989	3,993	3,906	3,905	3,774	3,981	3,893	35,272
Ministerio de Salud	36,396	41,055	40,835	40,280	40,293	41,168	41,126	40,821	37,388	359,362
Ministerio de Trabajo y Desarrollo Laboral	821	1,177	1,140	1,095	1,142	1,130	964	1,135	1,079	9,683
Ministerio de Vivienda y Ordenamiento Territorial	659	703	722	711	705	715	609	663	610	6,097
Ministerio de Economía y Finanzas	3,985	4,040	4,018	4,002	4,024	4,004	3,807	3,959	3,821	35,660
Ministerio de Desarrollo Social	1,450	1,455	1,479	1,470	1,469	1,456	1,396	1,405	1,408	12,988
Ministerio de Ambiente	2,612	2,634	2,646	2,633	2,666	2,713	2,567	2,782	2,160	23,413
Ministerio de la Mujer	165	204	209	230	225	225	202	234	189	1,883
Órgano Judicial	10,631	10,981	12,754	12,153	12,167	12,307	12,339	12,613	12,647	108,592
Procuraduría General de la Nación	11,945	12,068	12,212	12,349	12,465	12,633	12,481	12,517	12,528	111,198
Tribunal Electoral	3,726	6,065	5,325	5,213	5,486	5,214	4,871	4,913	4,939	45,752
Procuraduría de la Administración	415	419	427	426	439	449	450	467	465	3,957
Fiscalía General Electoral	349	575	579	589	618	614	612	604	599	5,139
Tribunal de Cuentas	209	229	231	232	233	239	234	230	233	2,070
Fiscalía de Cuentas	234	237	245	248	244	243	259	261	263	2,234
Defensoría del Pueblo	328	328	326	328	329	327	329	331	326	2,952
Tribunal Administrativo Tributario	148	145	145	145	143	141	141	140	141	1,289
Tribunal Administrativo de la Función Pública ^{1/}	-	-	-	-	-	92	98	104	101	395
Representantes de Corregimientos	1,908	1,910	1,906	1,909	1,907	1,972	-	2,120	1,954	15,586
Sector Descentralizado	154,939	160,842	160,389	160,886	160,552	163,838	156,117	157,715	162,875	1,438,153
Instituciones Descentralizadas	122,189	126,600	126,856	126,601	126,429	129,816	122,200	124,512	129,534	1,134,737
Autoridad del Tránsito y Transporte Terrestre	879	1,600	1,230	1,205	1,136	1,189	1,082	1,070	1,031	10,422
Autoridad Nacional de los Servicios Públicos	902	926	930	943	955	948	927	892	902	8,325
Caja de Seguro Social	71,183	71,421	72,172	71,678	71,462	72,800	65,154	68,291	73,788	637,949
Autoridad de Protección al Consumidor y Defensa de la Competencia	420	539	497	499	502	497	482	498	504	4,438
Sistema de Ahorro y Capitalización	62	65	62	62	62	61	57	56	55	542
Instituto para la Formación y Aprovechamiento de los Recursos Humanos	453	760	629	625	624	615	518	504	634	5,362
Instituto de Innovación Agropecuaria de Panamá	778	779	817	824	813	811	801	798	811	7,232
Instituto Panameño de Deportes	623	1,321	1,084	1,106	1,171	1,128	1,061	1,062	1,098	9,654
Instituto Nacional de Formación Profesional y Capacitación para el Desarrollo Humano	469	698	597	614	610	631	585	562	594	5,360
Instituto Técnico Superior Especializado	451	513	577	619	638	702	716	721	744	5,681
Instituto Panameño de Habitación Especial	4,034	4,086	4,079	4,071	4,224	4,524	4,431	4,391	4,415	38,255
Autoridad Nacional para la Innovación Gubernamental	218	215	220	227	231	220	174	153	194	1,852
Instituto Panameño Autónomo Cooperativo	544	596	602	605	601	602	591	590	580	5,311
Autoridad de Turismo de Panamá	321	349	350	344	342	395	310	305	304	3,020
Instituto Conmemorativo Gorgas de Estudios de la Salud	677	736	751	759	768	770	771	776	777	6,785
Registro Público de Panamá	694	696	703	720	713	709	677	699	625	6,236
Universidad Autónoma de Chiriquí	5,901	6,097	6,056	6,072	6,068	6,126	6,088	6,036	6,037	54,481
Universidad de Panamá	17,630	17,549	17,498	17,604	17,696	17,985	18,437	18,918	18,675	161,992
Universidad Especializada de Las Américas	1,719	1,793	1,871	1,910	1,568	1,936	2,942	2,285	1,968	17,992
Universidad Tecnológica de Panamá	5,466	6,539	6,858	6,775	6,787	7,752	7,438	6,785	6,648	61,048
Universidad Marítima Internacional de Panamá	351	434	448	457	456	448	458	458	455	3,965
Universidad Autónoma de los Pueblos Indígenas	-	-	-	-	-	-	-	-	-	..
Sistema Estatal de Radio y Televisión	342	371	365	367	370	364	324	361	395	3,259
Agencia Panameña de Alimentos ^{2/}	177	175	178	192	182	179	171	168	172	1,594
Dirección General de Contrataciones Públicas	193	183	181	188	192	193	161	181	189	1,661
Secretaría Nacional de Ciencia, Tecnología e Innovación	400	406	402	397	396	398	392	378	386	3,555
Autoridad de los Recursos Acuáticos de Panamá	458	469	466	512	538	525	483	488	525	4,464
Tribunal Administrativo de Contrataciones Públicas	101	104	110	109	111	111	107	111	115	979
Autoridad de la Micro, Pequeña y Mediana Empresa	232	322	284	306	297	289	239	374	277	2,620
Zona Franca del Barú	21	22	25	25	25	25	25	25	23	216
Secretaría Nacional de Discapacidad	293	291	285	294	290	294	282	282	288	2,599
Autoridad Nacional de Aduanas	1,644	1,747	1,863	1,785	1,774	1,773	1,708	1,722	1,745	15,761
Secretaría Nacional de Niñez, Adolescencia y Familia	373	374	377	384	384	386	363	357	351	3,349
Autoridad Nacional de Administración de Tierras	736	873	795	803	799	793	745	676	705	6,925
Autoridad de Pasaportes de Panamá	163	162	160	159	161	158	131	160	178	1,432
Autoridad Nacional de Transparencia y Acceso a la Información	107	124	124	122	120	120	120	110	102	1,049
Superintendencia de Sujetos no Financieros	251	264	260	264	264	257	240	236	237	2,273
Autoridad Nacional de Descentralización	315	434	372	399	395	391	364	335	324	3,329
Benemérito Cuerpo de Bomberos de Panamá	2,283	2,245	2,260	2,255	2,256	2,240	2,211	2,243	2,229	20,222
Propanamá	127	127	125	125	123	122	94	113	108	1,064
Centro Nacional de Estudios en Técnicas de Imágenes Moleculares ^{1/}	-	-	-	-	-	-	-	-	-	..
Instituto de Meteorología e Hidrología de Panamá	198	195	193	196	200	212	203	205	209	1,811
Instituto Técnico Superior de Agro Tecnologías de las Américas	-	-	-	-	125	137	137	137	137	673

**Cuadro No.6 SUELDO BRUTO MENSUAL Y ACUMULADO DE FUNCIONARIOS, PERMANENTES Y EVENTUALES,
EN EL SECTOR PÚBLICO: ENERO-SEPTIEMBRE DE 2024 (En miles de Balboas) (Conclusión)**

ENTIDAD	ENERO	FEBRERO	MARZO	ABRIL	MAYO	JUNIO	JULIO	AGOSTO	SEPTIEMBRE	MONTO ACUMULADO
Empresas Públicas	20,622	22,003	21,095	21,768	21,541	21,364	21,268	20,927	20,883	191,471
Autoridad Marítima de Panamá	2,078	2,082	2,068	2,070	2,051	2,030	1,998	1,999	1,818	18,194
Bingos Nacionales	31	31	31	31	31	31	29	35	37	287
Autoridad Aeronáutica Civil	1,429	1,443	1,440	1,441	1,447	1,436	1,386	1,398	1,379	12,799
Aeropuerto Internacional de Tocumen, S. A.	2,283	2,232	2,209	2,316	2,321	2,240	2,366	2,364	2,459	20,790
Instituto de Acueductos y Alcantarillados Nacionales ^{3/}	3,331	3,326	3,330	3,333	3,332	3,334	3,309	3,279	3,235	29,809
Instituto de Mercadeo Agropecuario ^{4/}	352	1,081	729	744	738	716	648	616	587	6,211
Empresa de Transmisión Eléctrica, S. A.	1,135	1,135	1,133	1,239	1,200	1,122	1,092	1,127	1,187	10,370
Lotería Nacional de Beneficencia	1,400	1,894	1,495	1,733	1,475	1,649	1,892	1,557	1,562	14,657
Zona Libre de Colón	595	727	709	852	713	709	614	613	698	6,230
Empresa de Generación Eléctrica, S. A.	42	42	48	38	43	43	41	35	51	383
Agencia del Área Económica Especial Panamá Pacífico	156	154	154	158	162	155	130	127	129	1,325
Autoridad de Aseo Urbano y Domiciliario	2,305	2,462	2,396	2,394	2,539	2,488	2,458	2,460	2,449	21,951
Empresa Nacional de Autopistas, S. A.	98	99	102	104	104	108	91	59	59	824
Empresa Metro de Panamá, S. A.	1,201	1,172	1,128	1,139	1,194	1,094	1,107	1,120	1,146	10,301
Empresa Mercados Nacionales de la Cadena de Frío, S. A.	403	377	380	400	419	454	410	448	406	3,697
Transporte Masivo de Panamá, S. A.	3,783	3,746	3,743	3,776	3,772	3,755	3,697	3,690	3,681	33,643
Intermediarios Financieros	12,128	12,239	12,438	12,517	12,582	12,658	12,649	12,276	12,458	111,945
Superintendencia de Bancos	745	750	748	748	804	818	819	810	811	7,053
Banco de Desarrollo Agropecuario	874	973	964	1,030	1,016	1,011	937	896	957	8,658
Banco Hipotecario Nacional	376	378	400	393	388	348	284	287	259	3,113
Banco Nacional de Panamá	5,783	5,782	5,937	5,963	5,997	6,040	6,044	6,069	6,125	53,740
Caja de Ahorros	3,653	3,657	3,686	3,682	3,669	3,727	3,872	3,554	3,613	33,113
Superintendencia del Mercado de Valores	211	206	207	207	218	225	227	220	220	1,941
Instituto de Seguro Agropecuario	326	333	336	338	339	339	315	311	319	2,956
Superintendencia de Seguros y Reaseguros	160	160	160	156	151	150	151	129	154	1,371

Nota: Se excluyen los pagos por horas extras, vigencias expiradas, décimo tercer mes, gastos de representación, jubilaciones y funcionarios eventuales de proyectos de inversión.

^{1/} No están operando.

^{2/} Creada la Agencia Panameña de Alimentos mediante Ley 206 del 30 de marzo de 2021, la cual entró en vigencia el 1 de octubre de 2021; reemplaza a la Autoridad Panameña de Seguridad de Alimentos.

^{3/} A partir de enero 2023, la entidad hizo ajustes en el registro de los salarios reportados.

^{4/} Incluye empleados de Programa de Inversión.

(-) Cantidad nula o cero.

(R) Cifra revisada.

**Cuadro No. 7 SUELDO BRUTO MENSUAL Y NÚMERO DE FUNCIONARIOS, PERMANENTES Y EVENTUALES,
EN EL SECTOR PÚBLICO: SEPTIEMBRE DE 2025**

ENTIDAD	SUELDO BRUTO ^{1/} (En miles de Balboas)			FUNCIONARIOS			SUELDO BRUTO ^{1/} (En Balboas)		
	TOTAL	PERMANENTES	EVENTUALES ^{2/}	TOTAL	PERMANENTES	EVENTUALES ^{2/}	TOTAL SUELDO PROMEDIO	PERMANENTES	EVENTUALES ^{2/}
Total del Sector Público	448,781	421,679	27,102	265,254	242,780	22,474	1,692	1,737	1,206
Gobierno Central	281,394	264,424	16,970	171,455	156,737	14,718	1,641	1,687	1,153
Asamblea Nacional	7,267	5,857	1,410	3,975	3,031	944	1,828	1,932	1,494
Contraloría General de la República	7,467	6,759	708	4,651	3,906	745	1,605	1,730	950
Ministerio de la Presidencia	3,480	3,480	-	2,319	2,319	-	1,501	1,501	..
Servicio de Protección Institucional	2,752	2,752	-	2,062	2,062	-	1,335	1,335	..
Ministerio de Gobierno	3,278	3,248	30	3,244	3,225	19	1,010	1,007	1,579
Ministerio de Seguridad Pública	45,363	44,911	452	33,404	33,030	374	1,358	1,360	1,209
Ministerio de Relaciones Exteriores	1,174	1,120	54	705	687	18	1,665	1,630	3,000
Ministerio de Educación	115,557	103,043	12,514	67,587	56,559	11,028	1,710	1,822	1,135
Ministerio de Cultura	891	864	27	795	770	25	1,121	1,122	1,080
Ministerio de Comercio e Industrias	861	825	36	656	624	32	1,313	1,322	1,125
Ministerio de Obras Públicas	2,222	2,166	56	2,296	2,243	53	968	966	1,057
Ministerio de Desarrollo Agropecuario	4,209	4,123	86	2,155	2,077	78	1,953	1,985	1,103
Ministerio de Salud	42,148	41,656	492	19,806	19,292	514	2,128	2,159	957
Ministerio de Trabajo y Desarrollo Laboral	1,133	807	326	955	660	295	1,186	1,223	1,105
Ministerio de Vivienda y Ordenamiento Territorial	690	690	-	608	608	-	1,135	1,135	..
Ministerio de Economía y Finanzas	3,775	3,642	133	2,551	2,441	110	1,480	1,492	1,209
Ministerio de Desarrollo Social	1,348	1,348	-	1,335	1,335	-	1,010	1,010	..
Ministerio del Ambiente	2,394	2,391	3	1,386	1,383	3	1,727	1,729	1,000
Ministerio de la Mujer ^{5/}	278	179	99	220	130	90	1,264	1,377	1,100
Órgano Judicial	13,220	13,220	-	6,862	6,862	-	1,927	1,927	..
Procuraduría General de la Nación	13,260	13,260	-	7,676	7,676	-	1,727	1,727	..
Tribunal Electoral	4,447	4,030	417	3,596	3,280	316	1,237	1,229	1,320
Procuraduría de la Administración	550	550	-	296	296	-	1,858	1,858	..
Fiscalía General Electoral	477	435	42	305	271	34	1,564	1,605	1,235
Tribunal de Cuentas	244	244	-	121	121	-	2,017	2,017	..
Fiscalía General de Cuentas	276	276	-	162	162	-	1,704	1,704	..
Defensoría del Pueblo	341	332	9	243	237	6	1,403	1,401	1,500
Tribunal Administrativo Tributario	140	140	-	85	85	-	1,647	1,647	..
Tribunal Administrativo de la Función Pública ^{11/}	110	110	-	53	53	-	2,075	2,075	..
Representantes de Corregimientos	2,042	1,966	76	1,346	1,312	34	1,517	1,498	2,235
Sector Descentralizado	167,387	157,255	10,132	93,799	86,043	7,756	1,785	1,828	1,306
Instituciones Descentralizadas	133,710	124,344	9,366	68,250	61,370	6,880	1,959	2,026	1,361
Autoridad del Tránsito y Transporte Terrestre	1,095	1,046	49	1,129	1,076	53	970	972	925
Autoridad Nacional de los Servicios Públicos	997	988	9	528	522	6	1,888	1,893	1,500
Caja de Seguro Social	76,419	73,938	2,481	35,118	33,729	1,389	2,176	2,192	1,786
Autoridad de Protección al Consumidor y Defensa de la Competencia	509	449	60	473	415	58	1,076	1,082	1,034
Sistema de Ahorro y Capitalización	65	59	6	39	32	7	1,667	1,844	857
Instituto para la Formación y Aprovechamiento de los Recursos Humanos	581	510	71	613	537	76	948	950	934
Instituto de Innovación Agropecuaria de Panamá	866	840	26	535	505	30	1,619	1,663	867
Instituto Panameño de Deportes	990	780	210	966	772	194	1,025	1,010	1,082
Instituto Nacional de Formación Profesional y Capacitación para el Desarrollo Humano	621	535	86	570	470	100	1,089	1,138	860
Instituto Técnico Superior Especializado	842	690	152	439	350	89	1,918	1,971	1,708
Instituto Panameño de Rehabilitación Especial	4,512	4,461	51	2,313	2,281	32	1,951	1,956	1,594
Autoridad Nacional para la Innovación Gubernamental	197	197	-	92	92	-	2,141	2,141	..
Instituto Panameño Autónomo Cooperativo	605	605	-	463	463	-	1,307	1,307	..
Autoridad de Turismo de Panamá	303	302	1	250	249	1	1,212	1,213	1,000
Instituto Conmemorativo Gorgas de Estudios de la Salud	769	709	60	400	356	44	1,923	1,992	1,364
Registro Público de Panamá	684	650	34	631	600	31	1,084	1,083	1,097
Universidad Autónoma de Chiriquí	6,022	5,723	299	2,256	1,895	361	2,669	3,020	828
Universidad de Panamá	18,943	14,381	4,562	9,786	5,992	3,794	1,936	2,400	1,202
Universidad Especializada de Las Américas	1,964	1,471	493	806	734	72	2,437	2,004	6,847
Universidad Tecnológica de Panamá	7,139	6,631	508	3,485	3,132	353	2,048	2,117	1,439
Universidad Marítima Internacional de Panamá	496	428	68	310	247	63	1,600	1,733	1,079
Universidad Autónoma de los Pueblos Indígenas ^{12/}	-	-	-	-	-	-	-	-	..
Sistema Estatal de Radio y Televisión	402	385	17	329	313	16	1,222	1,230	1,063
Agencia Panameña de Alimentos ^{4/}	209	209	-	129	129	-	1,620	1,620	..
Dirección General de Contrataciones Públicas	202	195	7	109	106	3	1,853	1,840	2,333
Secretaría Nacional de Ciencia, Tecnología e Innovación	402	402	-	185	185	-	2,173	2,173	..
Autoridad de los Recursos Acuáticos de Panamá	515	515	-	383	383	-	1,345	1,345	..
Tribunal Administrativo de Contrataciones Públicas	121	119	2	56	54	2	2,161	2,204	1,000
Autoridad de la Micro, Pequeña y Mediana Empresa	270	270	-	172	172	-	1,570	1,570	..
Zona Franca del Barú	14	14	-	14	14	-	1,000	1,000	..
Secretaría Nacional de Discapacidad	307	296	11	236	227	9	1,301	1,304	1,222
Autoridad Nacional de Aduanas	1,762	1,754	8	1,676	1,667	9	1,051	1,052	889
Secretaría Nacional de Niñez, Adolescencia y Familia	417	380	37	270	234	36	1,544	1,624	1,028
Autoridad Nacional de Administración de Tierras	731	731	-	662	662	-	1,104	1,104	..
Autoridad de Pasaportes de Panamá	167	159	8	152	142	10	1,099	1,120	800
Autoridad Nacional de Transparencia y Acceso a la Información	109	109	-	67	67	-	1,627	1,627	..
Superintendencia de Sujetos no Financieros	242	242	-	104	104	-	2,327	2,327	..
Autoridad Nacional de Descentralización	378	354	24	247	235	12	1,530	1,506	2,000
Benemérito Cuerpo de Bomberos de Panamá	2,273	2,247	26	1,920	1,890	30	1,184	1,189	867
Propanamá	110	110	-	44	44	-	2,500	2,500	..
Centro Nacional de Estudios en Técnicas de Imágenes Moleculares ^{3/}	-	-	-	-	-	-	-	-	..
Instituto de Meteorología e Hidrología de Panamá ^{8/}	220	220	-	112	112	-	1,964	1,964	..
Instituto Técnico Superior de Agrotecnología de las Américas ^{10/}	214	214	-	169	169	-	1,266	1,266	..
Secretaría Nacional de Políticas y Desarrollo para los Afropanameños ^{13/}	26	26	-	12	12	-	2,167	2,167	..

**Cuadro No. 7 SUELDO BRUTO MENSUAL Y NÚMERO DE FUNCIONARIOS, PERMANENTES Y EVENTUALES,
EN EL SECTOR PÚBLICO: SEPTIEMBRE DE 2025 (Conclusión)**

ENTIDAD	SUELDO BRUTO ^{1/} (En miles de Balboas)			FUNCIONARIOS			SUELDO BRUTO ^{1/} (En Balboas)		
	TOTAL	PERMANENTES	EVENTUALES ^{2/}	TOTAL	PERMANENTES	EVENTUALES ^{2/}	TOTAL SUELDO PROMEDIO	PERMANENTES	EVENTUALES ^{2/}
Empresas Públicas	21,637	20,974	663	18,018	17,243	775	1,201	1,216	855
Autoridad Marítima de Panamá	1,824	1,824	-	1,438	1,438	-	1,268	1,268	..
Bingos Nacionales	43	36	7	40	36	4	1,075	1,000	1,750
Autoridad Aeronáutica Civil	1,372	1,368	4	834	832	2	1,645	1,644	2,000
Aeropuerto Internacional de Tocumen, S. A.	2,760	2,760	-	1,794	1,794	-	1,538	1,538	..
Instituto de Acueductos y Alcantarillados Nacionales ^{5/}	3,218	3,185	33	2,739	2,695	44	1,175	1,182	750
Instituto de Mercadeo Agropecuario ^{6/}	745	370	375	708	261	447	1,052	1,418	839
Empresa de Transmisión Eléctrica, S. A. ^{7/}	1,122	1,122	-	516	516	-	2,174	2,174	..
Lotería Nacional de Beneficencia	1,553	1,547	6	1,545	1,540	5	1,005	1,005	1,200
Zona Libre de Colón	645	590	55	587	528	59	1,099	1,117	932
Empresa de Generación Eléctrica, S. A.	39	39	-	15	15	-	2,600	2,600	..
Agencia del Área Económica Especial Panamá Pacífico	139	139	-	80	80	-	1,738	1,738	..
Autoridad de Aseo Urbano y Domiciliario	2,452	2,274	178	2,432	2,222	210	1,008	1,023	848
Empresa Nacional de Autopistas, S. A.	103	103	-	35	35	-	2,943	2,943	..
Empresa Metro de Panamá, S. A.	1,251	1,246	5	820	816	4	1,526	1,527	1,250
Empresa Mercados Nacionales de la Cadena de Frío, S. A.	427	427	-	359	359	-	1,189	1,189	..
Transporte Masivo de Panamá, S. A.	3,944	3,944	-	4,076	4,076	-	968	968	..
Intermediarios Financieros	12,040	11,937	103	7,531	7,430	101	1,599	1,607	1,020
Superintendencia de Bancos	852	852	-	442	442	-	1,928	1,928	..
Banco de Desarrollo Agropecuario	819	760	59	535	489	46	1,531	1,554	1,283
Banco Hipotecario Nacional	195	190	5	171	164	7	1,140	1,159	714
Banco Nacional de Panamá	5,993	5,984	9	3,649	3,636	13	1,642	1,646	692
Caja de Ahorros	3,421	3,392	29	2,335	2,302	33	1,465	1,474	879
Superintendencia del Mercado de Valores	253	253	-	115	115	-	2,200	2,200	..
Instituto de Seguro Agropecuario	317	316	1	206	204	2	1,539	1,549	500
Superintendencia de Seguros y Reaseguros	190	190	-	78	78	-	2,436	2,436	..

^{1/} Incluye empleados transitorios y contingentes.

^{2/} Se excluyen los pagos por horas extras, vigencias expiradas, décimo tercer mes, gastos de representación, jubilaciones y funcionarios eventuales de proyectos de inversión.

^{3/} No están operando.

^{4/} Creada la Agencia Panameña de Alimentos mediante Ley 206 del 30 de marzo de 2021, la cual entró en vigencia el 1 de octubre de 2021; reemplaza a la Autoridad Panameña de Seguridad de Alimentos.

^{5/} A partir de enero 2023, la entidad hizo ajustes en el registro de los salarios reportados.

^{6/} Incluye empleados de Programa de Inversión.

^{7/} No incluye pagos a observadores meteorólogos a partir de enero 2023.

^{8/} Creada mediante Decreto Ejecutivo No.2 del 7 de marzo de 2022, reglamenta la Ley 209 de 22 de abril de 2021.

^{9/} Creado mediante Ley 375 de 8 de marzo de 2023; reemplaza al Instituto Nacional de la Mujer.

^{10/} Creada mediante la Ley No.168 del 8 de octubre de 2020, la cual reorganiza y moderniza el Instituto Nacional de Agricultura Augusto Samuel Boyd, con sede principal en Divisa, provincia de Herrera.

Esta ley establece que, por tradición, se mantendrá la abreviatura INA para referirse a dicho instituto. En los meses anteriores se contabilizaban como personal permanente del MIDA.

^{11/} Inicia operaciones a partir de Junio de 2024.

^{12/} Creada mediante Ley 288 de 10 de marzo de 2022.

^{13/} Creada mediante Ley 379 de 26 de mayo de 2023.

(-) Cantidad nula o cero.

(.) Dato no aplicable.

**Cuadro No. 8 DIFERENCIAS EN EL SUELDO BRUTO MENSUAL Y NÚMERO DE FUNCIONARIOS,
PERMANENTES Y EVENTUALES, EN EL SECTOR PÚBLICO:
SEPTIEMBRE DE 2025 - AGOSTO DE 2025**

ENTIDAD	PERMANENTES Y EVENTUALES ^{1/}						DIFERENCIAS			
	SUELDO BRUTO ^{2/} (En miles de B./.)			TOTAL FUNCIONARIOS			PERMANENTES		EVENTUALES ^{1/}	
	SEPTIEMBRE	AGOSTO	VARIACIÓN ABSOLUTA	SEPTIEMBRE	AGOSTO	VARIACIÓN ABSOLUTA	SUELDO BRUTO ^{2/} (En miles de B./.)	FUNCIO- NARIOS	SUELDO BRUTO ^{2/} (En miles de B./.)	FUNCIO- NARIOS
Total del Sector Público	448,781	450,672	-1,891	265,254	264,774	480	1,223	306	-3,114	174
Gobierno Central	281,394	281,533	-139	171,455	170,353	1,102	1,140	435	-1,279	667
Asamblea Nacional	7,267	8,089	-822	3,975	3,851	124	-9	-27	-813	151
Contraloría General de la República	7,467	7,421	46	4,651	4,653	-2	95	31	-49	-33
Ministerio de la Presidencia	3,480	3,492	-12	2,319	2,317	2	-12	2	-	-
Servicio de Protección Institucional	2,752	2,750	2	2,062	2,077	-15	2	-15	-	-
Ministerio de Gobierno	3,278	3,248	30	3,244	3,236	8	26	6	4	2
Ministerio de Seguridad Pública	45,363	44,825	538	33,404	33,249	155	514	144	24	11
Ministerio de Relaciones Exteriores	1,174	1,201	-27	705	711	-6	-32	-5	5	-1
Ministerio de Educación	115,557	115,701	-144	67,587	66,789	798	218	347	-362	451
Ministerio de Cultura	891	878	13	795	783	12	13	12	-	-
Ministerio de Comercio e Industrias	861	867	-6	656	656	-	-6	-1	-	1
Ministerio de Obras Públicas	2,222	2,202	20	2,296	2,286	10	21	8	-1	2
Ministerio de Desarrollo Agropecuario	4,209	4,100	109	2,155	2,174	-19	106	-20	3	1
Ministerio de Salud	42,148	42,134	14	19,806	19,746	60	38	-20	-24	80
Ministerio de Trabajo y Desarrollo Laboral	1,133	1,172	-39	955	933	22	16	18	-55	4
Ministerio de Vivienda y Ordenamiento Territorial	690	701	-11	608	611	-3	-11	-3	-	-
Ministerio de Economía y Finanzas	3,775	3,808	-33	2,551	2,573	-22	-29	-22	-4	-
Ministerio de Desarrollo Social	1,348	1,344	4	1,335	1,338	-3	4	-3	-	-
Ministerio del Ambiente	2,394	2,336	58	1,386	1,390	-4	58	-4	-	-
Ministerio de la Mujer ^{3/}	278	295	-17	220	231	-11	-12	-9	-5	-2
Órgano Judicial	13,220	13,178	42	6,862	6,878	-16	42	-16	-	-
Procuraduría General de la Nación	13,260	13,179	81	7,676	7,672	4	81	4	-	-
Tribunal Electoral	4,447	4,440	7	3,596	3,589	7	3	1	4	6
Procuraduría de la Administración	550	542	8	296	293	3	8	3	-	-
Fiscalía General Electoral	477	478	-1	305	304	1	-1	-	-	1
Tribunal de Cuentas	244	247	-3	121	121	-	-3	-	-	-
Fiscalía General de Cuentas	276	280	-4	162	163	-1	-4	-1	-	-
Defensoría del Pueblo	341	328	13	243	240	3	11	2	2	1
Tribunal Administrativo Tributario	140	141	-1	85	86	-1	-1	-1	-	-
Tribunal Administrativo de la Función Pública ^{11/}	110	112	-2	53	54	-1	-2	-1	-	-
Representantes de Corregimientos	2,042	2,044	-2	1,346	1,349	-3	6	5	-8	-8
Sector Descentralizado	167,387	169,139	-1,752	93,799	94,421	-622	83	-129	-1,835	-493
Instituciones Descentralizadas	133,710	135,378	-1,668	68,250	68,718	-468	160	36	-1,828	-504
Autoridad del Tránsito y Transporte Terrestre	1,095	1,112	-17	1,129	1,140	-11	-19	-13	2	2
Autoridad Nacional de los Servicios Públicos	997	991	6	528	526	2	6	2	-	-
Caja de Seguro Social	76,419	76,566	-147	35,118	35,026	92	224	49	-371	43
Autoridad de Protección al Consumidor y Defensa de la Competencia	509	508	1	473	472	1	1	-	-	1
Sistema de Ahorro y Capitalización	65	66	-1	39	38	1	-1	1	-	-
Instituto para la Formación y Aprovechamiento de los Recursos Humanos	581	598	-17	613	625	-12	-24	-16	7	4
Instituto de Innovación Agropecuaria de Panamá	866	866	-	535	535	-	-	-	-	-
Instituto Panameño de Deportes	990	968	22	966	945	21	-	2	22	19
Instituto Nacional de Formación Profesional y Capacitación para el Desarrollo Humano	621	612	9	570	567	3	1	-2	8	5
Instituto Técnico Superior Especializado	842	861	-19	439	451	-12	-12	-11	-7	-1
Instituto Panameño de Habilitación Especial	4,512	4,493	19	2,313	2,307	6	22	5	-3	1
Autoridad Nacional para la Innovación Gubernamental	197	203	-6	92	93	-1	-6	-1	-	-
Instituto Panameño Autónomo Cooperativo	605	601	4	463	460	3	4	3	-	-
Autoridad de Turismo de Panamá	303	330	-27	250	252	-2	-27	-1	-	-1
Instituto Conmemorativo Gorgas de Estudios de la Salud	769	766	3	400	399	1	-	-2	3	3
Registro Público de Panamá	684	687	-3	631	636	-5	-3	-5	-	-
Universidad Autónoma de Chiriquí	6,022	6,052	-30	2,256	2,254	2	-14	-1	-16	3
Universidad de Panamá	18,943	19,947	-1,004	9,786	9,776	10	-87	17	-917	-7
Universidad Especializada de Las Américas	1,964	2,281	-317	806	910	-104	14	4	-331	-108
Universidad Tecnológica de Panamá	7,139	7,268	-129	3,485	3,898	-413	44	8	-173	-421
Universidad Marítima Internacional de Panamá	496	500	-4	310	310	-	-1	-	-3	-
Universidad Autónoma de los Pueblos Indígenas ^{12/}	-	-	-	-	-	-	-	-	-	-
Sistema Estatal de Radio y Televisión	402	404	-2	329	330	-1	-2	-1	-	-
Agencia Panameña de Alimentos ^{4/}	209	208	1	129	128	1	1	1	-	-
Dirección General de Contrataciones Públicas	202	196	6	109	108	1	6	1	-	-
Secretaría Nacional de Ciencia, Tecnología e Innovación	402	400	2	185	184	1	2	1	-	-
Autoridad de los Recursos Acuáticos de Panamá	515	581	-66	383	441	-58	4	3	-70	-61
Tribunal Administrativo de Contrataciones Públicas	121	127	-6	56	57	-1	-2	-	-4	-1
Autoridad de la Micro, Pequeña y Mediana Empresa	270	262	8	172	185	-13	8	-13	-	-
Zona Franca del Barú	14	14	-	14	13	1	-	1	-	-
Secretaría Nacional de Discapacidad	307	304	3	236	234	2	3	2	-	-
Autoridad Nacional de Aduanas	1,762	1,762	-	1,676	1,678	-2	-	-2	-	-
Secretaría Nacional de Niñez, Adolescencia y Familia	417	418	-1	270	272	-2	3	1	-4	-3
Autoridad Nacional de Administración de Tierras	731	735	-4	662	664	-2	-4	-2	-	-
Autoridad de Pasaportes de Panamá	167	170	-3	152	154	-2	-2	-1	-1	-1
Autoridad Nacional de Transparencia y Acceso a la Información	109	107	2	67	66	1	2	1	-	-
Superintendencia de Sujetos no Financieros	242	257	-15	104	111	-7	-15	-7	-	-
Autoridad Nacional de Descentralización	378	347	31	247	232	15	7	3	24	12
Benemérito Cuerpo de Bomberos de Panamá	2,273	2,252	21	1,920	1,905	15	15	8	6	7
Propanamá ^{5/}	110	106	4	44	43	1	4	1	-	-
Centro Nacional de Estudios en Técnicas de Imágenes Moleculares ^{3/}	-	-	-	-	-	-	-	-	-	-
Instituto de Meteorología e Hidrología de Panamá ^{8/}	220	224	-4	112	114	-2	-4	-2	-	-
Instituto Técnico Superior de Agrotecnología de las Américas	214	207	7	169	168	1	7	1	-	-
Secretaría Nacional de Políticas y Desarrollo para los Afropanameños	26	21	5	12	11	1	5	1	-	-

**Cuadro No. 8 DIFERENCIAS EN EL SUELDO BRUTO MENSUAL Y NÚMERO DE FUNCIONARIOS,
PERMANENTES Y EVENTUALES, EN EL SECTOR PÚBLICO:
SEPTIEMBRE DE 2025 - AGOSTO DE 2025 (Conclusión)**

ENTIDAD	PERMANENTES Y EVENTUALES ^{1/}						DIFERENCIAS			
	SUELDO BRUTO ^{2/} (En miles de B/.)			TOTAL FUNCIONARIOS			PERMANENTES		EVENTUALES ^{1/}	
	SEPTIEMBRE	AGOSTO	VARIACIÓN ABSOLUTA	SEPTIEMBRE	AGOSTO	VARIACIÓN ABSOLUTA	SUELDO BRUTO ^{2/} (En miles de B/.)	FUNCIO- NARIOS	SUELDO BRUTO ^{2/} (En miles de B/.)	FUNCIO- NARIOS
Empresas Públicas	21,637	21,450	187	18,018	17,951	67	187	57	0	10
Autoridad Marítima de Panamá	1,824	1,822	2	1,438	1,436	2	2	2	-	-
Bingos Nacionales	43	44	-1	40	40	-	1	-	-2	-
Autoridad Aeronáutica Civil	1,372	1,379	-7	834	835	-1	-8	-1	1	-
Aeropuerto Internacional de Tocumen, S. A.	2,760	2,678	82	1,794	1,773	21	82	21	-	-
Instituto de Acueductos y Alcantarillados Nacionales	3,218	3,218	-	2,739	2,740	-1	-	-2	-	1
Instituto de Mercado Agropecuario ^{10/}	745	693	52	708	694	14	44	3	8	11
Empresa de Transmisión Eléctrica, S. A. ^{11/}	1,122	1,134	-12	516	523	-7	-12	-7	-	-
Lotería Nacional de Beneficencia	1,553	1,528	25	1,545	1,549	-4	25	-4	-	-
Zona Libre de Colón	645	650	-5	587	591	-4	-5	-4	-	-
Empresa de Generación Eléctrica, S. A.	39	46	-7	15	17	-2	-	1	-7	-3
Agencia del Área Económica Especial Panamá Pacífico	139	144	-5	80	82	-2	-5	-2	-	-
Autoridad de Aseo Urbano y Domiciliario	2,452	2,446	6	2,432	2,422	10	4	8	2	2
Empresa Nacional de Autopistas, S. A.	103	109	-6	35	37	-2	-6	-2	-	-
Empresa Metro de Panamá, S. A.	1,251	1,235	16	820	824	-4	18	-3	-2	-1
Empresa Mercados Nacionales de la Cadena de Frío, S. A.	427	416	11	359	341	18	11	18	-	-
Transporte Masivo de Pasajeros, S. A.	3,944	3,908	36	4,076	4,047	29	36	29	-	-
Intermediarios Financieros	12,040	12,311	-271	7,531	7,752	-221	-264	-222	-7	1
Superintendencia de Bancos	852	850	2	442	441	1	2	1	-	-
Banco de Desarrollo Agropecuario	819	861	-42	535	559	-24	-35	-21	-7	-3
Banco Hipotecario Nacional	195	209	-14	171	189	-18	-12	-16	-2	-2
Banco Nacional de Panamá	5,993	6,163	-170	3,649	3,749	-100	-172	-103	2	3
Caja de Ahorros	3,421	3,407	14	2,335	2,404	-69	7	-77	7	8
Superintendencia del Mercado de Valores	253	251	2	115	114	1	2	1	-	-
Instituto de Seguro Agropecuario	317	381	-64	206	219	-13	-57	-8	-7	-5
Superintendencia de Seguros y Reaseguros	190	189	1	78	77	1	1	1	-	-

^{1/} Incluye empleados transitorios y contingentes.

^{2/} Se excluyen los pagos por horas extras, vigencias expiradas, décimo tercer mes, gastos de representación, jubilaciones y funcionarios eventuales de proyectos de inversión.

^{3/} No están operando.

^{4/} Creada la Agencia Panameña de Alimentos mediante Ley 206 del 30 de marzo de 2021, la cual entró en vigencia el 1 de octubre de 2021; reemplaza a la Autoridad Panameña de Seguridad de Alimentos.

^{5/} Creada la Agencia para la Atracción de Inversiones y la Promoción de las Exportaciones (Propanamá), adscrita al Ministerio de Relaciones Exteriores, mediante Decreto Ejecutivo No. 181-A del 27 de agosto de 2019.

^{6/} Incluye empleados del programa de inversión.

^{7/} No incluye pagos a observadores meteorólogos.

^{8/} Creada mediante Decreto Ejecutivo No.2 del 7 de marzo de 2022, reglamenta la Ley 209 de 22 de abril de 2021.

^{9/} Creado mediante Ley 375 de 8 de marzo de 2023; reemplaza al Instituto Nacional de la Mujer.

^{10/} Creada mediante la Ley No.168 del 8 de octubre de 2020, la cual reorganiza y moderniza el Instituto Nacional de Agricultura Augusto Samuel Boyd, con sede principal en Divisa, provincia de Herrera. Esta ley establece que, por tradición, se mantendrá la abreviatura INA para referirse a dicho instituto. En los meses anteriores se contabilizaban como personal permanente del MIDA.

^{11/} Inicia operaciones a partir de Junio de 2024.

^{12/} Creada mediante Ley 288 de 10 de marzo de 2022.

^{13/} Creada mediante Ley 379 de 26 de mayo de 2023.

(-) Cantidad nula o cero.

**Cuadro No. 9 DIFERENCIAS EN EL SUELDO BRUTO MENSUAL Y NÚMERO DE FUNCIONARIOS,
PERMANENTES Y EVENTUALES, EN EL SECTOR PÚBLICO:
SEPTIEMBRE 2025 - SEPTIEMBRE 2024**

ENTIDAD	PERMANENTES Y EVENTUALES ^{1/}						DIFERENCIAS			
	SUELDO BRUTO ^{2/} (En miles de B/.)			TOTAL FUNCIONARIOS			PERMANENTES		EVENTUALES ^{1/}	
	SEPTIEMBRE 2025	SEPTIEMBRE 2024	VARIACIÓN ABSOLUTA	SEPTIEMBRE 2025	SEPTIEMBRE 2024	VARIACIÓN ABSOLUTA	SUELDO BRUTO ^{2/} (En miles de B/.)	FUNCIO- NARIOS	SUELDO BRUTO ^{2/} (En miles de B/.)	FUNCIO- NARIOS
Total del Sector Público	448,781	433,021	15,760	265,254	259,059	6,195	15,827	5,959	-67	236
Gobierno Central	281,394	270,146	11,248	171,455	166,037	5,418	10,628	4,991	620	427
Asamblea Nacional	7,267	7,826	-559	3,975	3,979	-4	95	99	-654	-103
Contraloría General de la República	7,467	7,225	242	4,651	4,444	207	92	-27	150	234
Ministerio de la Presidencia	3,480	2,798	682	2,319	2,039	280	682	280	-	-
Servicio de Protección Institucional	2,752	2,714	38	2,062	1,969	93	38	93	-	-
Ministerio de Gobierno	3,278	3,262	16	3,244	3,365	-121	21	-111	-5	-10
Ministerio de Seguridad Pública	45,363	42,652	2,711	33,404	31,858	1,546	2,789	1,629	-78	-83
Ministerio de Relaciones Exteriores	1,174	1,003	171	705	597	108	125	95	46	13
Ministerio de Educación	115,557	114,422	1,135	67,587	67,429	158	-3	-199	1,138	357
Ministerio de Cultura	891	858	33	795	756	39	31	40	2	-1
Ministerio de Comercio e Industrias	861	937	-76	656	736	-80	-10	-18	-66	-62
Ministerio de Obras Públicas	2,222	1,705	517	2,296	1,781	515	539	540	-22	-25
Ministerio de Desarrollo Agropecuario	4,209	3,893	316	2,155	2,171	-16	308	-11	8	-5
Ministerio de Salud	42,148	37,388	4,760	19,806	17,176	2,630	4,269	2,118	491	512
Ministerio de Trabajo y Desarrollo Laboral	1,133	1,079	54	955	927	28	34	-7	20	35
Ministerio de Vivienda y Ordenamiento Territorial	690	610	80	608	603	5	83	7	-3	-2
Ministerio de Economía y Finanzas	3,775	3,821	-46	2,551	2,597	-46	-155	-139	109	93
Ministerio de Desarrollo Social	1,348	1,408	-60	1,335	1,465	-130	-60	-130	-	-
Ministerio del Ambiente	2,394	2,160	234	1,386	1,379	7	233	6	1	1
Ministerio de la Mujer ^{3/}	278	189	89	220	149	71	13	3	76	68
Órgano Judicial	13,220	12,647	573	6,862	6,614	248	573	248	-	-
Procuraduría General de la Nación	13,260	12,528	732	7,676	7,300	376	732	376	-	-
Tribunal Electoral	4,447	4,939	-492	3,596	4,139	-543	39	-37	-531	-506
Procuraduría de la Administración	550	465	85	296	259	37	85	37	-	-
Fiscalía General Electoral	477	599	-122	305	417	-112	21	14	-143	-126
Tribunal de Cuentas	244	233	11	121	120	1	11	1	-	-
Fiscalía de Cuentas	276	263	13	162	150	12	17	15	-4	-3
Defensoría del Pueblo	341	326	15	243	241	2	6	-4	9	6
Tribunal Administrativo Tributario	140	141	-1	85	87	-2	-1	-2	-	-
Tribunal Administrativo de la Función Pública ^{11/}	110	101	9	53	49	4	9	4	-	-
Representantes de Corregimientos	2,042	1,954	88	1,346	1,241	105	12	71	76	34
Sector Descentralizado	167,387	162,875	4,512	93,799	93,022	777	5,199	968	-687	-191
Instituciones Descentralizadas	133,710	129,534	4,176	68,250	67,726	524	4,727	723	-551	-199
Autoridad del Tránsito y Transporte Terrestre	1,095	1,031	64	1,129	1,122	7	15	-46	49	53
Autoridad Nacional de los Servicios Públicos	997	902	95	528	505	23	94	22	1	1
Caja de Seguro Social	76,419	73,788	2,631	35,118	34,757	361	2,614	370	17	-9
Autoridad de Protección al Consumidor y Defensa de la Competencia	509	504	5	473	486	-13	17	-3	-12	-10
Sistema de Ahorro y Capitalización	65	55	10	39	34	5	11	5	-1	-
Instituto para la Formación y Aprovechamiento de los Recursos Humanos	581	634	-53	613	609	4	-51	6	-2	-2
Instituto de Innovación Agropecuaria de Panamá	866	811	55	535	504	31	29	1	26	30
Instituto Panameño de Deportes	990	1,098	-108	966	1,054	-88	-63	-35	-45	-53
Instituto Nacional de Formación Profesional y Capacitación para el Desarrollo Humano	621	594	27	570	575	-5	30	2	-3	-7
Instituto Técnico Superior Especializado	842	744	98	439	380	59	82	50	16	9
Instituto Panameño de Habitación Especial	4,512	4,415	97	2,313	2,279	34	101	33	-4	1
Autoridad Nacional para la Innovación Gubernamental	197	194	3	92	88	4	3	4	-	-
Instituto Panameño Autónomo Cooperativo	605	580	25	463	475	-12	37	-	-12	-12
Autoridad de Turismo de Panamá	303	304	-1	250	240	10	-1	12	-	-2
Instituto Conmemorativo Gorgas de Estudios de la Salud	769	777	-8	400	407	-7	-5	-7	-3	-
Registro Público de Panamá	684	625	59	631	596	35	37	17	22	18
Universidad Autónoma de Chiriquí	6,022	6,037	-15	2,256	2,292	-36	-4	-55	-11	19
Universidad de Panamá	18,943	18,675	268	9,786	10,016	-230	785	65	-517	-295
Universidad Especializada de Las Américas	1,964	1,968	-4	806	761	45	152	78	-156	-33
Universidad Tecnológica de Panamá	7,139	6,648	491	3,485	3,406	79	445	33	46	46
Universidad Marítima Internacional de Panamá	496	455	41	310	283	27	27	17	14	10
Universidad Autónoma de los Pueblos Indígenas ^{12/}	-	-	-	-	-	-	-	-	-	-
Sistema Estatal de Radio y Televisión	402	395	7	329	318	11	8	12	-1	-1
Agencia Panameña de Alimentos ^{4/}	209	172	37	129	108	21	37	21	-	-
Dirección General de Contrataciones Públicas	202	189	13	109	102	7	6	4	7	3
Secretaría Nacional de Ciencia, Tecnología e Innovación	402	386	16	185	182	3	16	3	-	-
Autoridad de los Recursos Acuáticos de Panamá	515	525	-10	383	398	-15	39	15	-49	-30
Tribunal Administrativo de Contrataciones Públicas	121	115	6	56	54	2	4	-	2	2
Autoridad de la Micro, Pequeña y Mediana Empresa	270	277	-7	172	194	-22	-7	-22	-	-
Zona Franca del Barú	14	23	-9	14	23	-9	-7	-7	-2	-2
Secretaría Nacional de Discapacidad	307	288	19	236	221	15	9	8	10	7
Autoridad Nacional de Aduanas	1,762	1,745	17	1,676	1,670	6	17	6	-	-
Secretaría Nacional de Niñez, Adolescencia y Familia	417	351	66	270	222	48	29	12	37	36
Autoridad Nacional de Administración de Tierras	731	705	26	662	646	16	26	16	-	-
Autoridad de Pasaportes de Panamá	167	178	-11	152	153	-1	-	2	-11	-3
Autoridad Nacional de Transparencia y Acceso a la Información	109	102	7	67	66	1	17	7	-10	-6
Superintendencia de Sujetos no Financieros	242	237	5	104	108	-4	5	-4	-	-
Autoridad Nacional de Descentralización	378	324	54	247	213	34	30	22	24	12
Benemérito Cuerpo de Bomberos de Panamá	2,273	2,229	44	1,920	1,902	18	27	-1	17	19
Propanamá ^{5/}	110	108	2	44	39	5	2	5	-	-
Centro Nacional de Estudios en Técnicas de Imágenes Moleculares ^{3/}	-	-	-	-	-	-	-	-	-	-
Instituto de Meteorología e Hidrología de Panamá ^{8/}	220	209	11	112	106	6	11	6	-	-
Instituto Técnico Superior de Agrotecnología de las Américas ^{10/}	214	137	77	169	132	37	77	37	-	-
Secretaría Nacional de Políticas y Desarrollo para los Afropanameños	26	-	26	12	-	12	26	12	-	-

**Cuadro No. 9 DIFERENCIAS EN EL SUELDO BRUTO MENSUAL Y NÚMERO DE FUNCIONARIOS,
PERMANENTES Y EVENTUALES, EN EL SECTOR PÚBLICO:
SEPTIEMBRE 2025 - SEPTIEMBRE 2024 (Conclusión)**

ENTIDAD	PERMANENTES Y EVENTUALES ^{1/}						DIFERENCIAS			
	SUELDO BRUTO ^{2/} (En miles de B./.)			TOTAL FUNCIONARIOS			PERMANENTES		EVENTUALES ^{1/}	
	SEPTIEMBRE 2025	SEPTIEMBRE 2024	VARIACIÓN ABSOLUTA	SEPTIEMBRE 2025	SEPTIEMBRE 2024	VARIACIÓN ABSOLUTA	SUELDO BRUTO ^{2/} (En miles de B./.)	FUNCIO- NARIOS	SUELDO BRUTO ^{2/} (En miles de B./.)	FUNCIO- NARIOS
Empresas Públicas	21,637	20,883	754	18,018	17,310	708	745	569	9	139
Autoridad Marítima de Panamá	1,824	1,818	6	1,438	1,454	-16	6	-16	-	-
Bingos Nacionales	43	37	6	40	38	2	-1	-2	7	4
Autoridad Aeronáutica Civil	1,372	1,379	-7	834	844	-10	-3	-7	-4	-3
Aeropuerto Internacional de Tocumen, S. A.	2,760	2,459	301	1,794	1,629	165	301	165	-	-
Instituto de Acueductos y Alcantarillados Nacionales	3,218	3,235	-17	2,739	2,798	-59	-16	-58	-1	-1
Instituto de Mercado Agropecuario	745	587	158	708	510	198	57	7	101	191
Empresa de Transmisión Eléctrica, S. A. ^{6/}	1,122	1,187	-65	516	528	-12	-65	-12	-	-
Lotería Nacional de Beneficencia	1,553	1,562	-9	1,545	1,602	-57	-15	-62	6	5
Zona Libre de Colón	645	698	-53	587	532	55	-13	51	-40	4
Empresa de Generación Eléctrica, S. A.	39	51	-12	15	12	3	-12	3	-	-
Agencia del Área Económica Especial Panamá Pacífico	139	129	10	80	69	11	10	11	-	-
Autoridad de Aseo Urbano y Domiciliario	2,452	2,449	3	2,432	2,459	-27	14	-13	-11	-14
Empresa Nacional de Autopistas, S. A.	103	59	44	35	22	13	44	13	-	-
Empresa Metro de Panamá, S. A.	1,251	1,146	105	820	729	91	102	89	3	2
Empresa Mercados Nacionales de la Cadena de Frío, S. A.	427	406	21	359	349	10	73	59	-52	-49
Transporte Masivo de Pasajeros, S. A.	3,944	3,681	263	4,076	3,735	341	263	341	-	-
Intermediarios Financieros	12,040	12,458	-418	7,531	7,986	-455	-273	-324	-145	-131
Superintendencia de Bancos	852	811	41	442	408	34	41	34	-	-
Banco de Desarrollo Agropecuario	819	957	-138	535	678	-143	-86	-97	-52	-46
Banco Hipotecario Nacional	195	259	-64	171	253	-82	-47	-67	-17	-15
Banco Nacional de Panamá	5,993	6,125	-132	3,649	3,750	-101	-138	-112	6	11
Caja de Ahorros	3,421	3,613	-192	2,335	2,516	-181	-125	-117	-67	-64
Superintendencia del Mercado de Valores	253	220	33	115	105	10	33	10	-	-
Instituto de Seguro Agropecuario	317	319	-2	206	213	-7	13	10	-15	-17
Superintendencia de Seguros y Reaseguros	190	154	36	78	63	15	36	15	-	-

^{1/} Incluye empleados transitorios y contingentes.

^{2/} Se excluyen los pagos por horas extras, vigencias expiradas, décimo tercer mes, gastos de representación, jubilaciones y funcionarios eventuales de proyectos de inversión.

^{3/} No estan operando.

^{4/} Creada la Agencia Panameña de Alimentos mediante Ley 206 del 30 de marzo de 2021, la cual entró en vigencia el 1 de octubre de 2021; reemplaza a la Autoridad Panameña de Seguridad de Alimentos.

^{5/} Creada la Agencia para la Atracción de Inversiones y la Promoción de las Exportaciones (Propanamá), adscrita al Ministerio de Relaciones Exteriores, mediante Decreto Ejecutivo No. 181-A del 27 de agosto de 2019.

^{6/} Incluye empleados de Programa de Inmversión.

^{7/} No incluye pagos a observadores meteorólogos a partir de enero 2023.

^{8/} Creada mediante Decreto Ejecutivo No.2 del 7 de marzo de 2022, reglamenta la Ley 209 de 22 de abril de 2021.

^{9/} Creado mediante Ley 375 de 8 de marzo de 2023; reemplaza al Instituto Nacional de la Mujer.

^{10/} Creada mediante la Ley No.168 del 8 de octubre de 2020, la cual reorganiza y moderniza el Instituto Nacional de Agricultura Augusto Samuel Boyd, con sede principal en Divisa, provincia de Herrera. Esta ley establece que, por tradición, se mantendrá la abreviatura INA para referirse a dicho instituto. En los meses anteriores se contabilizaban como personal permanente del MIDA.

^{11/} Inicia operaciones a partir de Junio de 2024.

^{12/} Creada mediante Ley 288 de 10 de marzo de 2022.

^{13/} Creada mediante Ley 379 de 26 de mayo de 2023.

(-) Cantidad nula o cero.

**CUADRO No.10 SUELDO BRUTO MENSUAL Y NÚMERO DE FUNCIONARIOS, PERMANENTES Y EVENTUALES,
EN EL SECTOR PÚBLICO: SEPTIEMBRE DE 2024**

ENTIDAD	SUELDO BRUTO ^{1/} (En miles de Balboas)			FUNCIONARIOS			SUELDO BRUTO ^{1/} (En Balboas)		
	TOTAL	PERMANENTES	EVENTUALES ^{2/}	TOTAL	PERMANENTES	EVENTUALES ^{2/}	TOTAL SUELDO PROMEDIO	PERMANENTES	EVENTUALES ^{2/}
Total del Sector Público	433,021	405,852	27,169	259,059	236,821	22,238	1,672	1,714	1,222
Gobierno Central	270,146	253,796	16,350	166,037	151,746	14,291	1,627	1,673	1,144
Asamblea Nacional	7,826	5,762	2,064	3,979	2,932	1,047	1,967	1,965	1,971
Contraloría General de la República	7,225	6,667	558	4,444	3,933	511	1,626	1,695	1,092
Ministerio de la Presidencia	2,798	2,798	-	2,039	2,039	-	1,372	1,372	..
Servicio de Protección Institucional	2,714	2,714	-	1,969	1,969	-	1,378	1,378	..
Ministerio de Gobierno	3,262	3,227	35	3,365	3,336	29	969	967	1,207
Ministerio de Seguridad Pública	42,652	42,122	530	31,858	31,401	457	1,339	1,341	1,160
Ministerio de Relaciones Exteriores	1,003	995	8	597	592	5	1,680	1,681	1,600
Ministerio de Educación	114,422	103,046	11,376	67,429	56,758	10,671	1,697	1,816	1,066
Ministerio de Cultura	858	833	25	756	730	26	1,135	1,141	962
Ministerio de Comercio e Industrias	937	835	102	736	642	94	1,273	1,301	1,085
Ministerio de Obras Públicas	1,705	1,627	78	1,781	1,703	78	957	955	1,000
Ministerio de Desarrollo Agropecuario	3,893	3,815	78	2,171	2,088	83	1,793	1,827	940
Ministerio de Salud	37,388	37,387	1	17,176	17,174	2	2,177	2,177	500
Ministerio de Trabajo y Desarrollo Laboral	1,079	773	306	927	667	260	1,164	1,159	1,177
Ministerio de Vivienda y Ordenamiento Territorial	610	607	3	603	601	2	1,012	1,010	1,500
Ministerio de Economía y Finanzas	3,821	3,797	24	2,597	2,580	17	1,471	1,472	1,412
Ministerio de Desarrollo Social	1,408	1,408	-	1,465	1,465	-	961	961	..
Ministerio del Ambiente	2,160	2,158	2	1,379	1,377	2	1,566	1,567	1,000
Ministerio de la Mujer ^{3/}	189	166	23	149	127	22	1,268	1,307	1,045
Órgano Judicial	12,647	12,647	-	6,614	6,614	-	1,912	1,912	..
Procuraduría General de la Nación	12,528	12,528	-	7,300	7,300	-	1,716	1,716	..
Tribunal Electoral	4,939	3,991	948	4,139	3,317	822	1,193	1,203	1,153
Procuraduría de la Administración	465	465	-	259	259	-	1,795	1,795	..
Fiscalía General Electoral	599	414	185	417	257	160	1,436	1,611	1,156
Tribunal de Cuentas	233	233	-	120	120	-	1,942	1,942	..
Fiscalía de Cuentas	263	259	4	150	147	3	1,753	1,762	1,333
Defensoría del Pueblo	326	326	-	241	241	-	1,353	1,353	..
Tribunal Administrativo Tributario	141	141	-	87	87	-	1,621	1,621	..
Tribunal Administrativo de la Función Pública ^{11/}	101	101	-	49	49	-	2,061	2,061	..
Representantes de Corregimientos	1,954	1,954	-	1,241	1,241	-	1,575	1,575	..
Sector Descentralizado	162,875	152,056	10,819	93,022	85,075	7,947	1,751	1,787	1,361
Instituciones Descentralizadas	129,534	119,617	9,917	67,726	60,647	7,079	1,913	1,972	1,401
Autoridad del Tránsito y Transporte Terrestre	1,031	1,031	-	1,122	1,122	-	919	919	..
Autoridad Nacional de los Servicios Públicos	902	894	8	505	500	5	1,786	1,788	1,600
Caja de Seguro Social	73,788	71,324	2,464	34,757	33,359	1,398	2,123	2,138	1,763
Autoridad de Protección al Consumidor y Defensa de la Competencia	504	432	72	486	418	68	1,037	1,033	1,059
Sistema de Ahorro y Capitalización	55	48	7	34	27	7	1,618	1,778	1,000
Instituto para la Formación y Aprovechamiento de los Recursos Humanos	634	561	73	609	531	78	1,041	1,056	936
Instituto de Innovación Agropecuaria de Panamá	811	811	-	504	504	-	1,609	1,609	..
Instituto Panameño de Deportes	1,098	843	255	1,054	807	247	1,042	1,045	1,032
Instituto Nacional de Formación Profesional y Capacitación para el Desarrollo Humano	594	505	89	575	468	107	1,033	1,079	832
Instituto Técnico Superior Especializado	744	608	136	380	300	80	1,958	2,027	1,700
Instituto Panameño de Rehabilitación Especial	4,415	4,360	55	2,279	2,248	31	1,937	1,940	1,774
Autoridad Nacional para la Innovación Gubernamental	194	194	-	88	88	-	2,205	2,205	..
Instituto Panameño Autónomo Cooperativo	580	568	12	475	463	12	1,221	1,227	1,000
Autoridad de Turismo de Panamá	304	303	1	240	237	3	1,267	1,278	333
Instituto Commemorativo Gorgas de Estudios de la Salud	777	714	63	407	363	44	1,909	1,967	1,432
Registro Público de Panamá	625	613	12	596	583	13	1,049	1,051	923
Universidad Autónoma de Chiriquí	6,037	5,727	310	2,292	1,950	342	2,634	2,937	906
Universidad de Panamá	18,675	13,596	5,079	10,016	5,927	4,089	1,865	2,294	1,242
Universidad Especializada de Las Américas	1,968	1,319	649	761	656	105	2,586	2,011	6,181
Universidad Tecnológica de Panamá	6,648	6,186	462	3,406	3,099	307	1,952	1,996	1,505
Universidad Marítima Internacional de Panamá	455	401	54	283	230	53	1,608	1,743	1,019
Universidad Autónoma de los Pueblos Indígenas ^{3/ 12/}	-	-	-	-	-	-	-	-	..
Sistema Estatal de Radio y Televisión	395	377	18	318	301	17	1,242	1,252	1,059
Agencia Panameña de Alimentos ^{4/}	172	172	-	108	108	-	1,593	1,593	..
Dirección General de Contrataciones Públicas	189	189	-	102	102	-	1,853	1,853	..
Secretaría Nacional de Ciencia, Tecnología e Innovación	386	386	-	182	182	-	2,121	2,121	..
Autoridad de los Recursos Acuáticos de Panamá	525	476	49	398	368	30	1,319	1,293	1,633
Tribunal Administrativo de Contrataciones Públicas	115	115	-	54	54	-	2,130	2,130	..
Autoridad de la Micro, Pequeña y Mediana Empresa	277	277	-	194	194	-	1,428	1,428	..
Zona Franca del Barú	23	21	2	23	21	2	1,000	1,000	1,000
Secretaría Nacional de Discapacidad	288	287	1	221	219	2	1,303	1,311	500
Autoridad Nacional de Aduanas	1,745	1,737	8	1,670	1,661	9	1,045	1,046	889
Secretaría Nacional de Niñez, Adolescencia y Familia	351	351	-	222	222	-	1,581	1,581	..
Autoridad Nacional de Administración de Tierras	705	705	-	646	646	-	1,091	1,091	..
Autoridad de Pasaportes de Panamá	178	159	19	153	140	13	1,163	1,136	1,462
Autoridad Nacional de Transparencia y Acceso a la Información	102	92	10	66	60	6	1,545	1,533	1,667
Superintendencia de Sujetos no Financieros	237	237	-	108	108	-	2,194	2,194	..
Autoridad Nacional de Descentralización	324	324	-	213	213	-	1,521	1,521	..
Benemérito Cuerpo de Bomberos de Panamá	2,229	2,220	9	1,902	1,891	11	1,172	1,174	818
Propanamá	108	108	-	39	39	-	2,769	2,769	..
Centro Nacional de Estudios en Técnicas de Imágenes Moleculares ^{3/}	-	-	-	-	-	-	-	-	..
Instituto de Meteorología e Hidrología de Panamá ^{8/}	209	209	-	106	106	-	1,972	1,972	..
Instituto Técnico Superior de Agro Tecnologías de las Américas ^{14/}	137	137	-	132	132	-	1,038	1,038	..

**CUADRO No.10 SUELDO BRUTO MENSUAL Y NÚMERO DE FUNCIONARIOS, PERMANENTES Y EVENTUALES,
EN EL SECTOR PÚBLICO: SEPTIEMBRE DE 2024 (Conclusión)**

ENTIDAD	SUELDO BRUTO ^{1/} (En miles de Balboas)			FUNCIONARIOS			SUELDO BRUTO ^{1/} (En Balboas)		
	TOTAL	PERMANENTES	EVENTUALES ^{2/}	TOTAL	PERMANENTES	EVENTUALES ^{2/}	TOTAL SUELDO PROMEDIO	PERMANENTES	EVENTUALES ^{2/}
Empresas Públicas	20,883	20,229	654	17,310	16,674	636	1,206	1,213	1,028
Autoridad Marítima de Panamá	1,818	1,818	-	1,454	1,454	-	1,250	1,250	..
Bingos Nacionales	37	37	-	38	38	-	974	974	..
Autoridad Aeronáutica Civil	1,379	1,371	8	844	839	5	1,634	1,634	1,600
Aeropuerto Internacional de Tocumen, S.A.	2,459	2,459	-	1,629	1,629	-	1,510	1,510	..
Instituto de Acueductos y Alcantarillados Nacionales ^{5/}	3,235	3,201	34	2,798	2,753	45	1,156	1,163	756
Instituto de Mercadeo Agropecuario ^{6/}	587	313	274	510	254	256	1,151	1,232	1,070
Empresa de Transmisión Eléctrica, S.A. ^{7/}	1,187	1,187	-	528	528	-	2,248	2,248	..
Lotería Nacional de Beneficencia	1,562	1,562	-	1,602	1,602	-	975	975	..
Zona Libre de Colón	698	603	95	532	477	55	1,312	1,264	1,727
Empresa de Generación Eléctrica, S. A.	51	51	-	12	12	-	4,250	4,250	..
Agencia del Área Económica Especial Panamá Pacífico	129	129	-	69	69	-	1,870	1,870	..
Autoridad de Aseo Urbano y Domiciliario	2,449	2,260	189	2,459	2,235	224	996	1,011	844
Empresa Nacional de Autopistas, S.A.	59	59	-	22	22	-	2,682	2,682	..
Empresa Metro de Panamá, S.A.	1,146	1,144	2	729	727	2	1,572	1,574	1,000
Empresa Mercados Nacionales de la Cadena de Frío, S.A.	406	354	52	349	300	49	1,163	1,180	1,061
Transporte Masivo de Panamá, S.A.	3,681	3,681	-	3,735	3,735	-	986	986	..
Intermediarios Financieros	12,458	12,210	248	7,986	7,754	232	1,560	1,575	1,069
Superintendencia de Bancos	811	811	-	408	408	-	1,988	1,988	..
Banco de Desarrollo Agropecuario	957	846	111	678	586	92	1,412	1,444	1,207
Banco Hipotecario Nacional	259	237	22	253	231	22	1,024	1,026	1,000
Banco Nacional de Panamá	6,125	6,122	3	3,750	3,748	2	1,633	1,633	1,500
Caja de Ahorros	3,613	3,517	96	2,516	2,419	97	1,436	1,454	990
Superintendencia del Mercado de Valores	220	220	-	105	105	-	2,095	2,095	..
Instituto de Seguro Agropecuario	319	303	16	213	194	19	1,498	1,562	842
Superintendencia de Seguros y Reaseguros	154	154	-	63	63	-	2,444	2,444	..

^{1/} Incluye empleados transitorios y contingentes.

^{2/} Se excluyen los pagos por horas extras, vigencias expiradas, décimo tercer mes, gastos de representación, jubilaciones y funcionarios eventuales de proyectos de inversión.

^{3/} No estan operando.

^{4/} Creada la Agencia Panameña de Alimentos mediante Ley 206 del 30 de marzo de 2021, la cual entró en vigencia el 1 de octubre de 2021; reemplaza a la Autoridad Panameña de Seguridad de Alimentos.

^{5/} A partir de enero 2023, la entidad hizo ajustes en el registro de los salarios reportados.

^{6/} Incluye empleados de Programa de Inversión.

^{7/} No incluye pagos a observadores meteorólogos a partir de enero 2023.

^{8/} Creada mediante Decreto Ejecutivo No.2 del 7 de marzo de 2022, reglamenta la Ley 209 de 22 de abril de 2021.

^{9/} Creado mediante Ley 375 de 8 de marzo de 2023; reemplaza al Instituto Nacional de la Mujer.

^{10/} Creada mediante la Ley No.168 del 8 de octubre de 2020, la cual reorganiza y moderniza el Instituto Nacional de Agricultura Augusto Samuel Boyd, con sede principal en Divisa, provincia de Herrera. Esta ley establece que, por tradición, se mantendrá la abreviatura INA para referirse a dicho instituto. En los meses anteriores se contabilizaban como personal permanente del MIDA.

^{11/} Inicia operaciones a partir del mes de Junio de 2024.

^{12/} Creada mediante Ley 288 de 10 de marzo de 2022.

(-) Cantidad nula o cero.

(..) Dato no aplicable.

**Cuadro No. 11 SUELDO BRUTO MENSUAL Y NÚMERO DE FUNCIONARIOS, PERMANENTES Y EVENTUALES,
EN EL SECTOR PÚBLICO: AGOSTO DE 2025**

ENTIDAD	SUELDO BRUTO ^{1/} (En miles de Balboas)			FUNCIONARIOS			SUELDO BRUTO ^{1/} (En Balboas)		
	TOTAL	PERMANENTES	EVENTUALES ^{2/}	TOTAL	PERMANENTES	EVENTUALES ^{2/}	TOTAL SUELDO PROMEDIO	PERMANENTES	EVENTUALES ^{2/}
Total del Sector Público	450,672	420,456	30,216	264,774	242,474	22,300	1,702	1,734	1,355
Gobierno Central	281,533	263,284	18,249	170,353	156,302	14,051	1,653	1,684	1,299
Asamblea Nacional	8,089	5,866	2,223	3,851	3,058	793	2,100	1,918	2,803
Contraloría General de la República	7,421	6,664	757	4,653	3,875	778	1,595	1,720	973
Ministerio de la Presidencia	3,492	3,492	-	2,317	2,317	-	1,507	1,507	..
Servicio de Protección Institucional	2,750	2,750	-	2,077	2,077	-	1,324	1,324	..
Ministerio de Gobierno	3,248	3,222	26	3,236	3,219	17	1,004	1,001	1,529
Ministerio de Seguridad Pública	44,825	44,397	428	33,249	32,886	363	1,348	1,350	1,179
Ministerio de Relaciones Exteriores	1,201	1,152	49	711	692	19	1,689	1,665	2,579
Ministerio de Educación	115,701	102,825	12,876	66,789	56,212	10,577	1,732	1,829	1,217
Ministerio de Cultura	878	851	27	783	758	25	1,121	1,123	1,080
Ministerio de Comercio e Industrias	867	831	36	656	625	31	1,322	1,330	1,161
Ministerio de Obras Públicas	2,202	2,145	57	2,286	2,235	51	963	960	1,118
Ministerio de Desarrollo Agropecuario	4,100	4,017	83	2,174	2,097	77	1,886	1,916	1,078
Ministerio de Salud	42,134	41,618	516	19,746	19,312	434	2,134	2,155	1,189
Ministerio de Trabajo y Desarrollo Laboral	1,172	791	381	933	642	291	1,256	1,232	1,309
Ministerio de Vivienda y Ordenamiento Territorial	701	701	-	611	611	-	1,147	1,147	..
Ministerio de Economía y Finanzas	3,808	3,671	137	2,573	2,463	110	1,480	1,490	1,245
Ministerio de Desarrollo Social	1,344	1,344	-	1,338	1,338	-	1,004	1,004	..
Ministerio del Ambiente	2,336	2,333	3	1,390	1,387	3	1,681	1,682	1,000
Ministerio de la Mujer ^{5/}	295	191	104	231	139	92	1,277	1,374	1,130
Órgano Judicial	13,178	13,178	-	6,878	6,878	-	1,916	1,916	..
Procuraduría General de la Nación	13,179	13,179	-	7,672	7,672	-	1,718	1,718	..
Tribunal Electoral	4,440	4,027	413	3,589	3,279	310	1,237	1,228	1,332
Procuraduría de la Administración	542	542	-	293	293	-	1,850	1,850	..
Fiscalía General Electoral	478	436	42	304	271	33	1,572	1,609	1,273
Tribunal de Cuentas	247	247	-	121	121	-	2,041	2,041	..
Fiscalía de Cuentas	280	280	-	163	163	-	1,718	1,718	..
Defensoría del Pueblo	328	321	7	240	235	5	1,367	1,366	1,400
Tribunal Administrativo Tributario	141	141	-	86	86	-	1,640	1,640	..
Tribunal Administrativo de la Función Pública ^{11/}	112	112	-	54	54	-	2,074	2,074	..
Representantes de Corregimientos	2,044	1,960	84	1,349	1,307	42	1,515	1,500	2,000
Sector Descentralizado	169,139	157,172	11,967	94,421	86,172	8,249	1,791	1,824	1,451
Instituciones Descentralizadas	135,378	124,184	11,194	68,718	61,334	7,384	1,970	2,025	1,516
Autoridad del Tránsito y Transporte Terrestre	1,112	1,065	47	1,140	1,089	51	975	978	922
Autoridad Nacional de los Servicios Públicos	991	982	9	526	520	6	1,884	1,888	1,500
Caja de Seguro Social	76,566	73,714	2,852	35,026	33,680	1,346	2,186	2,189	2,119
Autoridad de Protección al Consumidor y Defensa de la Competencia	508	448	60	472	415	57	1,076	1,080	1,053
Sistema de Ahorro y Capitalización	66	60	6	38	31	7	1,737	1,935	857
Instituto para la Formación y Aprovechamiento de los Recursos Humanos	598	534	64	625	553	72	957	966	889
Instituto de Innovación Agropecuaria de Panamá	866	840	26	535	505	30	1,619	1,663	867
Instituto Panameño de Deportes	968	780	188	945	770	175	1,024	1,013	1,074
Instituto Nacional de Formación Profesional y Capacitación para el Desarrollo Humano	612	534	78	567	472	95	1,079	1,131	821
Instituto Técnico Superior Especializado	861	702	159	451	361	90	1,909	1,945	1,767
Instituto Panameño de Rehabilitación Especial	4,493	4,439	54	2,307	2,276	31	1,948	1,950	1,742
Autoridad Nacional para la Innovación Gubernamental	203	203	-	93	93	-	2,183	2,183	..
Instituto Panameño Autónomo Cooperativo	601	601	-	460	460	-	1,307	1,307	..
Autoridad de Turismo de Panamá	330	329	1	252	250	2	1,310	1,316	500
Instituto Conmemorativo Gorgas de Estudios de la Salud	766	709	57	399	358	41	1,920	1,980	1,390
Registro Público de Panamá	687	653	34	636	605	31	1,080	1,079	1,097
Universidad Autónoma de Chiriquí	6,052	5,737	315	2,254	1,896	358	2,685	3,026	880
Universidad de Panamá	19,947	14,468	5,479	9,776	5,975	3,801	2,040	2,421	1,441
Universidad Especializada de Las Américas	2,281	1,457	824	910	730	180	2,507	1,996	4,578
Universidad Tecnológica de Panamá	7,268	6,587	681	3,898	3,124	774	1,865	2,109	880
Universidad Marítima Internacional de Panamá	500	429	71	310	247	63	1,613	1,737	1,127
Universidad Autónoma de los Pueblos Indígenas ^{12/}	-	-	-	-	-	-	-	-	..
Sistema Estatal de Radio y Televisión	404	387	17	330	314	16	1,224	1,232	1,063
Agencia Panameña de Alimentos ^{4/}	208	208	-	128	128	-	1,625	1,625	..
Dirección General de Contrataciones Públicas	196	189	7	108	105	3	1,815	1,800	2,333
Secretaría Nacional de Ciencia, Tecnología e Innovación	400	400	-	184	184	-	2,174	2,174	..
Autoridad de los Recursos Acuáticos de Panamá	581	511	70	441	380	61	1,317	1,345	1,148
Tribunal Administrativo de Contrataciones Públicas	127	121	6	57	54	3	2,228	2,241	2,000
Autoridad de la Micro, Pequeña y Mediana Empresa	262	262	-	185	185	-	1,416	1,416	..
Zona Franca del Barú	14	14	-	13	13	-	1,077	1,077	..
Secretaría Nacional de Discapacidad	304	293	11	234	225	9	1,299	1,302	1,222
Autoridad Nacional de Aduanas	1,762	1,754	8	1,678	1,669	9	1,050	1,051	889
Secretaría Nacional de Niñez, Adolescencia y Familia	418	377	41	272	233	39	1,537	1,618	1,051
Autoridad Nacional de Administración de Tierras	735	735	-	664	664	-	1,107	1,107	..
Autoridad de Pasaportes de Panamá	170	161	9	154	143	11	1,104	1,126	818
Autoridad Nacional de Transparencia y Acceso a la Información	107	107	-	66	66	-	1,621	1,621	..
Superintendencia de Sujetos no Financieros	257	257	-	111	111	-	2,315	2,315	..
Autoridad Nacional de Descentralización	347	347	-	232	232	-	1,496	1,496	..
Benemérito Cuerpo de Bomberos de Panamá	2,252	2,232	20	1,905	1,882	23	1,182	1,186	870
Propanamá	106	106	-	43	43	-	2,465	2,465	..
Centro Nacional de Estudios en Técnicas de Imágenes Moleculares ^{3/}	-	-	-	-	-	-	-	-	..
Instituto de Meteorología e Hidrología de Panamá ^{6/}	224	224	-	114	114	-	1,965	1,965	..
Instituto Técnico Superior de Agrotecnología de las Américas ^{10/}	207	207	-	168	168	-	1,232	1,232	..
Secretaría Nacional de Políticas y Desarrollo para los Afropanameños ^{13/}	21	21	-	11	11	-	1,909	1,909	..

**Cuadro No. 11 SUELDO BRUTO MENSUAL Y NÚMERO DE FUNCIONARIOS, PERMANENTES Y EVENTUALES,
EN EL SECTOR PÚBLICO: AGOSTO DE 2025 (Conclusión)**

ENTIDAD	SUELDO BRUTO ^{1/} (En miles de Balboas)			FUNCIONARIOS			SUELDO BRUTO ^{1/} (En Balboas)		
	TOTAL	PERMANENTES	EVENTUALES ^{2/}	TOTAL	PERMANENTES	EVENTUALES ^{2/}	TOTAL SUELDO PROMEDIO	PERMANENTES	EVENTUALES ^{2/}
Empresas Públicas	21,450	20,787	663	17,951	17,186	765	1,195	1,210	867
Autoridad Marítima de Panamá	1,822	1,822	-	1,436	1,436	-	1,269	1,269	..
Bingos Nacionales	44	35	9	40	36	4	1,100	972	2,250
Autoridad Aeronáutica Civil	1,379	1,376	3	835	833	2	1,651	1,652	1,500
Aeropuerto Internacional de Tocumen, S. A.	2,678	2,678	-	1,773	1,773	-	1,510	1,510	..
Instituto de Acueductos y Alcantarillados Nacionales ^{5/}	3,218	3,185	33	2,740	2,697	43	1,174	1,181	767
Instituto de Mercado Agropecuario ^{6/}	693	326	367	694	258	436	999	1,264	842
Empresa de Transmisión Eléctrica, S. A. ^{7/}	1,134	1,134	-	523	523	-	2,168	2,168	..
Lotería Nacional de Beneficencia	1,528	1,522	6	1,549	1,544	5	986	986	1,200
Zona Libre de Colón	650	595	55	591	532	59	1,100	1,118	932
Empresa de Generación Eléctrica, S. A.	46	39	7	17	14	3	2,706	2,786	2,333
Agencia del Área Económica Especial Panamá Pacífico	144	144	-	82	82	-	1,756	1,756	..
Autoridad de Aseo Urbano y Domiciliario	2,446	2,270	176	2,422	2,214	208	1,010	1,025	846
Empresa Nacional de Autopistas, S. A.	109	109	-	37	37	-	2,946	2,946	..
Empresa Metro de Panamá, S. A.	1,235	1,228	7	824	819	5	1,499	1,499	1,400
Empresa Mercados Nacionales de la Cadena de Frío, S. A.	416	416	-	341	341	-	1,220	1,220	..
Transporte Masivo de Panamá, S. A.	3,908	3,908	-	4,047	4,047	-	966	966	..
Intermediarios Financieros	12,311	12,201	110	7,752	7,652	100	1,588	1,594	1,100
Superintendencia de Bancos	850	850	-	441	441	-	1,927	1,927	..
Banco de Desarrollo Agropecuario	861	795	66	559	510	49	1,540	1,559	1,347
Banco Hipotecario Nacional	209	202	7	189	180	9	1,106	1,122	778
Banco Nacional de Panamá	6,163	6,156	7	3,749	3,739	10	1,644	1,646	700
Caja de Ahorros	3,407	3,385	22	2,404	2,379	25	1,417	1,423	880
Superintendencia del Mercado de Valores	251	251	-	114	114	-	2,202	2,202	..
Instituto de Seguro Agropecuario	381	373	8	219	212	7	1,740	1,759	1,143
Superintendencia de Seguros y Reaseguros	189	189	-	77	77	-	2,455	2,455	..

^{1/} Incluye empleados transitorios y contingentes.

^{2/} Se excluyen los pagos por horas extras, vigencias expiradas, décimo tercer mes, gastos de representación, jubilaciones y funcionarios eventuales de proyectos de inversión.

^{3/} No están operando.

^{4/} Creada la Agencia Panameña de Alimentos mediante Ley 206 del 30 de marzo de 2021, la cual entró en vigencia el 1 de octubre de 2021; reemplaza a la Autoridad Panameña de Seguridad de Alimentos.

^{5/} A partir de enero 2023, la entidad hizo ajustes en el registro de los salarios reportados.

^{6/} Incluye empleados de Programa de Inversión.

^{7/} No incluye pagos a observadores meteorólogos a partir de enero 2023.

^{8/} Creada mediante Decreto Ejecutivo No.2 del 7 de marzo de 2022, reglamenta la Ley 209 de 22 de abril de 2021.

^{9/} Creado mediante Ley 375 de 8 de marzo de 2023; reemplaza al Instituto Nacional de la Mujer.

^{10/} Creada mediante la Ley No.168 del 8 de octubre de 2020, la cual reorganiza y moderniza el Instituto Nacional de Agricultura Augusto Samuel Boyd, con sede principal en Divisa, provincia de Herrera. Esta ley establece que, por tradición, se mantendrá la abreviatura INA para referirse a dicho instituto. En los meses anteriores se contabilizaban como personal permanente del MIDA.

^{11/} Inicia operaciones a partir de Junio de 2024.

^{12/} Creada mediante Ley 288 de 10 de marzo de 2022.

^{13/} Creada mediante Ley 379 de 26 de mayo de 2023.

(-) Cantidad nula o cero.

(..) Dato no aplicable.



Contenido - Dirección Nacional de Asesoría Económica y Financiera
Portada - Dirección Nacional de Comunicación Social
Contraloría General de la República
Ciudad de Panamá - 2025