



REPÚBLICA DE PANAMÁ
CONTRALORÍA GENERAL DE LA REPÚBLICA
DIRECCIÓN NACIONAL DE ASESORÍA ECONÓMICA Y FINANCIERA

INFORME EJECUTIVO
EJECUCIÓN PRESUPUESTARIA DE LA
CONTRALORÍA GENERAL
AL 28 DE FEBRERO DE 2026



Marzo 2026

REPÚBLICA DE PANAMÁ
CONTRALORÍA GENERAL DE LA REPÚBLICA
DIRECCIÓN NACIONAL DE ASESORÍA ECONÓMICA Y FINANCIERA

ANEL FLORES
Contralor General

OMAR CASTILLO
Subcontralor General

VENTURA E. VEGA O.
Secretario General

OMAR ALEXANDER ARAÚZ
Director

LUIS C. CARRASQUILLA B.
Subdirector

Departamento de Programación Presupuestaria

Jefa del Departamento:

Yolanis L. Jaramillo R.

Asesores Económicos y Financieros:

Aida L. Moreno S.

Indira O. Urrutia F.

José Luis Fernández G.

ÍNDICE

	Pág.
EJECUCIÓN PRSUPUESTARIA INSTITUCIONAL	
1. MARCO LEGAL Y ANTECEDENTES.....	4
2. ASIGNACIÓN PRESUPUESTARIA	4
3. EJECUCIÓN PRESPUESTARIA.....	5
4. EJECUCIÓN DE FUNCIONAMIENTO.....	6
4.1. EJECUCIÓN POR GRUPO DE GASTO	6
4.2. EJECUCIÓN POR PROGRAMAS	8
5. EJECUCIÓN DE INVERSIONES.....	10
5.1. EJECUCIÓN POR PROGRAMAS	10

INFORME DE EJECUCIÓN PRESUPUESTARIA INSTITUCIONAL

FUNCIONAMIENTO E INVERSIÓN AL 28 DE FEBRERO DE 2026

1. MARCO LEGAL Y ANTECEDENTES

En cumplimiento de las Normas Generales de Administración Presupuestaria establecidas en la Ley No.494 del 29 de octubre de 2025 (Gaceta Oficial No.30397-A), que dicta el Presupuesto General del Estado para la vigencia fiscal 2026, se presenta el Informe de Ejecución Presupuestaria correspondiente a febrero de 2026.

Para este periodo, la Contraloría General de la República (CGR), presentó un anteproyecto de presupuesto de B/.173,078,044.00, distribuidos en un 95% para gastos de funcionamiento (B/.163,978,534.00) y un 5% para inversiones (B/.9,099,510.00).

2. ASIGNACIÓN PRESUPUESTARIA

El presupuesto ley aprobado para la CGR asciende a B/.127,925,312.00, financiado en su totalidad con ingresos corrientes del Estado. La distribución es la siguiente:

- Funcionamiento: B/.127,125,312.00 (99%)
- Inversión: B/.800,000.00 (1%)

CUADRO No.1 PRESUPUESTO LEY
SEGÚN TIPO DE PRESUPUESTO. AÑO 2026

TIPO DE PRESUPUESTO	MONTO	%
TOTAL	127,925,312	100%
FUNCIONAMIENTO	127,125,312	99%
INVERSIÓN	800,000	1%

3. EJECUCIÓN PRESUPUESTARIA

Al cierre de febrero, con una asignación de B/.25,825,122.00, se registró una ejecución acumulada de B/.14,676,158.00. Esto representa el 56.8% del monto asignado al mes y el 11.5% del presupuesto anual. A la fecha, los pagos realizados totalizan B/.11,832,544.00.

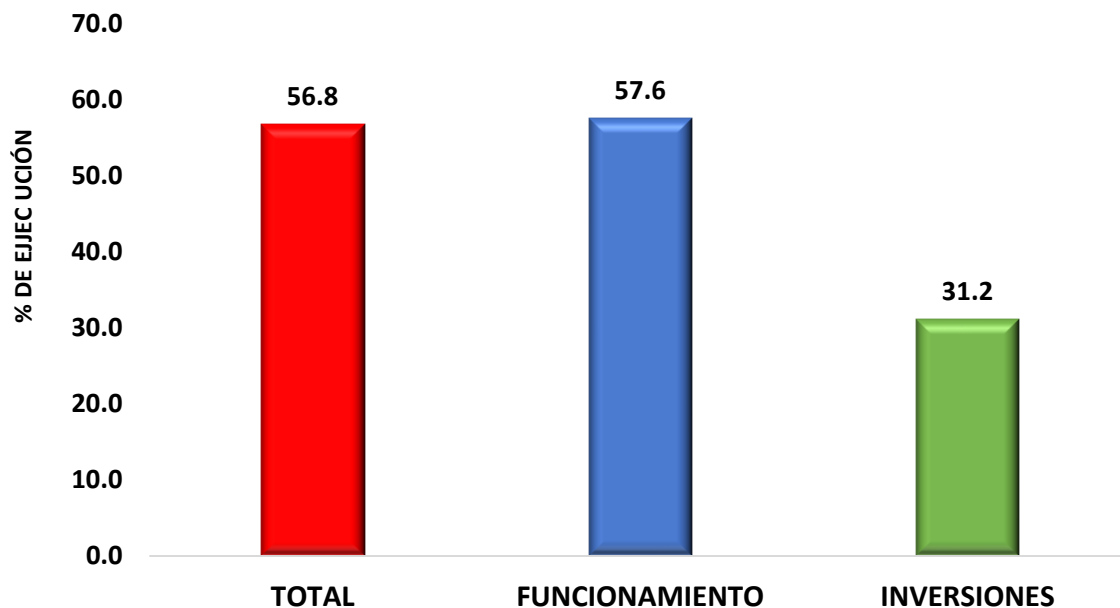


Cuadro No.2 EJECUCIÓN PRESUPUESTARIA, POR TIPO DE PRESUPUESTO
AL 28 DE FEBRERO DE 2026
(en Balboas)

TIPO DE PRESUPUESTO	PRESUPUESTO LEY	TRASLADOS	CRÉDITOS ADICIONALES	PRESUPUESTO MODIFICADO	ASIGNADO MODIFICADO	EJECUCIÓN PRESUPUESTARIA ACUMULADA	PAGADO	% EJECUCIÓN A LA FECHA	% EJECUCIÓN ANUAL
TOTAL	127,925,312	0	0	127,925,312	25,825,122	14,676,158	11,832,544	56.8	11.5
FUNCIONAMIENTO	127,125,312	-118,056	0	127,007,256	25,057,066	14,436,370	11,821,239	57.6	11.4
INVERSIONES	800,000	118,056	0	918,056	768,056	239,788	11,305	31.2	26.1

FUENTE: Dirección Nacional de Administración y Finanzas, Contraloría General de la República.

GRÁFICA No.1
EJECUCIÓN PRESUPUESTARIA, POR TIPO DE PRESUPUESTO
AL 28 DE FEBRERO DE 2026



4. EJECUCIÓN DE FUNCIONAMIENTO

Con una asignación a febrero de B/.25,057,066.00, se ejecutaron B/.14,436,370.00, (57.6% de lo asignado y 11.4% del anual). Los pagos efectuados suman B/.11,821,239.00.

4.1 EJECUCIÓN POR GRUPO DE GASTO

El comportamiento de los rubros principales se detalla a continuación:

- **Servicios Personales:** De B/.21,674,659.00, asignados se ejecutaron B/.13,049,565.00 (60.2%) y pagaron B/.11,680,101.00. Este rubro cubre la planilla (personal fijo, transitorio y contingente), sobresueldos, gastos de representación fijos, sobretiempo, décimo tercer mes y las contribuciones a la seguridad social.
- **Servicios No Personales:** Se comprometieron B/.1,289,566.00 (47.1%) y pagaron B/.120,803.00 de una asignación de B/.2,735,965.00. Incluye alquileres, servicios básicos, publicidad, impresión y encuadernación, viáticos, transporte de personas y bienes, servicios comerciales y financieros, consultoría y servicios especiales, y servicios contratados para mantenimiento y reparación.
- **Materiales y Suministros:** Con un asignado de B/.557,211.00, la ejecución fue de B/.91,843.00 (16.5%) y el pagado por B/.20,334.00. Corresponde a la adquisición de artículos, materiales y bienes en general, tales como gastos de alimentos y bebidas, textiles y vestuarios, combustibles y lubricantes, productos de papel y cartón, productos químicos, materiales para construcción y mantenimiento, productos varios y repuestos.
- **Maquinaria, Equipo y Semovientes:** De B/.11,238.00 asignados, se ejecutó el 48.0% (B/.5,396.00) y no registra pagos a la fecha. Incluye los gastos por

adquisición de maquinaria y/o equipos, así como las de accesorios, capacitación, transporte e instalación.

- **Transferencias Corrientes:** Asignación de B/.77,993.00, no registró ejecución en este periodo. Corresponde a desembolsos para donaciones a personas (bonificación y prima de antigüedad), becas de estudio y capacitación, y transferencias al exterior (cuotas a organismos internacionales: OLACEFS, INTOSAI y OCCEFS).
- **Asignaciones Globales:** No presenta asignación presupuestaria a la fecha.

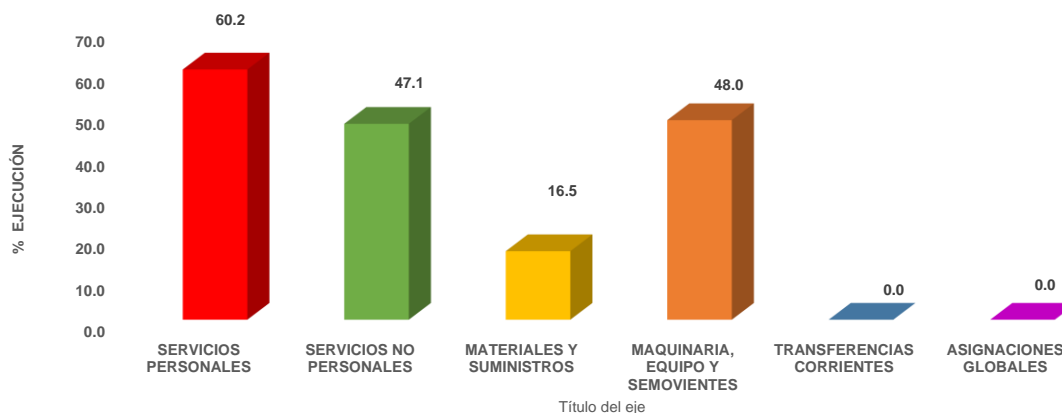


Cuadro No.3 EJECUCIÓN PRESUPUESTARIA DE FUNCIONAMIENTO, POR TIPO DE GASTO
AL 28 DE FEBRERO DE 2026
(en Balboas)

DESCRIPCION	PRESUPUESTO LEY	TRASLADOS	CRÉDITO ADICIONAL	PRESUPUESTO MODIFICADO	ASIGNADO MODIFICADO	EJECUCIÓN PRESUPUESTARIA ACUMULADA	PAGADO	% EJECUCIÓN A LA	% EJECUCIÓN ANUAL
TOTAL	127,125,312	-118,056	0	127,007,256	25,057,066	14,436,370	11,821,239	57.6	11.4
SERVICIOS PERSONALES	122,969,752	-118,056	0	122,851,696	21,674,659	13,049,565	11,680,101	60.2	10.6
SERVICIOS NO PERSONALES	3,280,679	28,042	0	3,308,721	2,735,965	1,289,566	120,803	47.1	39.0
MATERIALES Y SUMINISTROS	754,451	-3,606	0	750,845	557,211	91,843	20,334	16.5	12.2
MAQUINARIA, EQUIPO Y SEMOVIENTES	0	11,238	0	11,238	11,238	5,396	0	48.0	48.0
TRANSFERENCIAS CORRIENTES	119,967	-35,674	0	84,293	77,993	0	0	0.0	0.0
ASIGNACIONES GLOBALES	463	0	0	463	0	0	0	0.0	0.0

FUENTE: Dirección Nacional de Administración y Finanzas, Contraloría General de la República.

GRÁFICA No.2
EJECUCIÓN PRESUPUESTARIA, POR GRUPO DE GASTO
AL 28 FEBRERO DE 2026



4.2 EJECUCIÓN POR PROGRAMAS

La estructura programática se distribuye en seis programas (16 actividades o direcciones):

- **Dirección y Administración General:** Presenta un asignado de B/.9,731,215.00, una ejecución del 62.5% (B/.6,082,632.00), y pagos por B/.4,443,561.00.
- **Contabilidad Pública:** De un asignado de B/.1,050,227.00, registró una ejecución del 71.1% (B/.746,432.00) y pagos por B/.678,172.00.
- **Fiscalización, Regulación y Control:** Con una asignación de B/.7,555,881.00, alcanzó el 44.7% de ejecución (B/.3,376,827.00) y efectuó pagos por B/.2,858,791.00.
- **Servicios de Estadística:** Refleja una asignación de B/.4,396,733.00, una ejecución de B/.2,580,958.00 (58.7% de lo asignado) y un pagado por B/.2,341,664.00.
- **Transferencias Varias:** Con una asignación total de B/.12,967.00, no presenta ejecución presupuestaria al mes de estudio.
- **Auditoría:** De una asignación de B/.2,310,043.00 mostró el 71.4% de ejecución (B/.1,649,521.00) y un pagado por B/.1.499.052.00.

INFORME MENSUAL DE EJECUCIÓN PRESUPUESTARIA INSTITUCIONAL - FEBRERO 2026

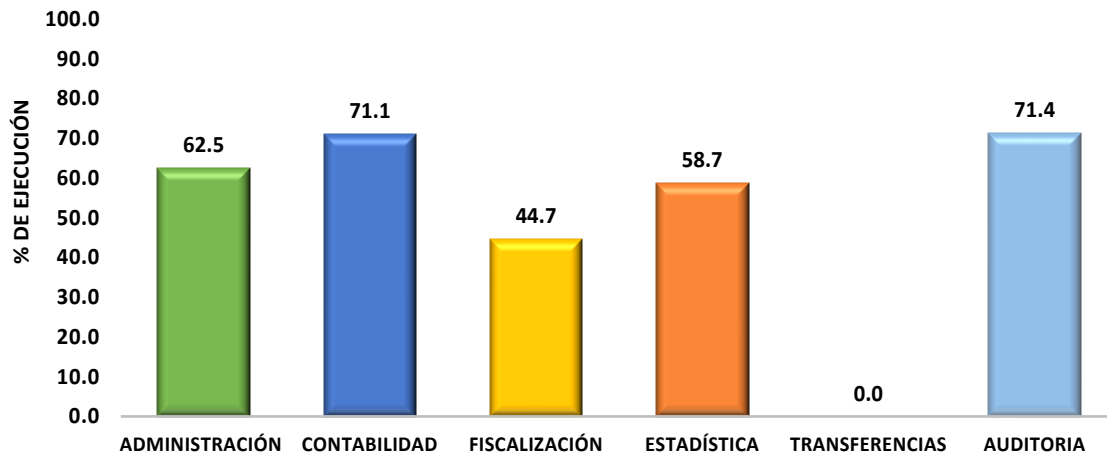


**Cuadro No.4 EJECUCIÓN PRESUPUESTARIA DE FUNCIONAMIENTO, SEGÚN ESTRUCTURA PROGRAMÁTICA
AL 28 DE FEBRERO DE 2026
(en Balboas)**

DESCRIPCION	PRESUPUESTO LEY	TRASLADOS	CRÉDITO ADICIONAL	PRESUPUESTO MODIFICADO	ASIGNADO MODIFICADO	EJECUCIÓN PRESUPUESTARIA ACUMULADA	PAGADO	% EJECUCIÓN A LA FECHA	% EJECUCIÓN ANUAL
TOTAL	127,125,312	-118,056	0	127,007,256	25,057,066	14,436,370	11,821,239	57.6	11.4
DIRECCIÓN Y ADMINISTRACIÓN GENERAL	41,638,603	72,558	0	41,711,161	9,731,215	6,082,632	4,443,561	62.5	14.6
Superior	2,599,082	-19,331	0	2,579,751	470,559	326,410	295,160	69.4	12.7
Servicios de Asesoría	6,322,567	-33,693	0	6,288,874	1,092,395	809,953	735,992	74.1	12.9
Academia de Control Gubernamental	991,736	0	0	991,736	177,315	122,790	111,056	69.2	12.4
Auditoría Interna	2,228,473	0	0	2,228,473	399,510	265,362	240,187	66.4	11.9
Comunicación Social	1,186,437	200	0	1,186,637	225,734	155,368	137,051	68.8	13.1
Administración y Finanzas	15,682,462	-114,460	0	15,568,002	3,638,380	2,180,620	1,603,821	59.9	14.0
Asesoría Económica y Financiera	1,966,048	-200	0	1,965,848	368,547	249,635	227,178	67.7	12.7
Tecnologías de la Información y Comunicaciones	5,928,992	0	0	5,928,992	2,137,440	1,396,121	577,422	65.3	23.5
Desarrollo de los Recursos Humanos	4,732,806	240,042	0	4,972,848	1,221,335	576,371	515,694	47.2	11.6
CONTABILIDAD PÚBLICA	5,905,617	0	0	5,905,617	1,050,227	746,432	678,172	71.1	12.6
Métodos y Sistemas de Contabilidad	5,905,617	0	0	5,905,617	1,050,227	746,432	678,172	71.1	12.6
FISCALIZACIÓN, REGULACIÓN Y CONTROL	42,954,572	-169,304	0	42,785,268	7,555,881	3,376,827	2,858,791	44.7	7.9
Fiscalización General	35,152,681	-142,026	0	35,010,655	6,131,855	2,334,220	1,948,031	38.1	6.7
Servicio Exterior, Incentivos Fiscales y Comercial	1,837,078	0	0	1,837,078	383,334	276,307	1,948,495	72.1	15.0
Ingeniería	5,964,813	-27,278	0	5,937,535	1,040,692	766,300	694,264	73.6	12.9
SERVICIOS DE ESTADÍSTICA	23,579,900	0	0	23,579,900	4,396,733	2,580,958	2,341,664	58.7	10.9
Estadísticas y Encuestas Continuas	14,912,073	0	0	14,912,073	2,789,110	1,864,427	1,690,686	12.5	12.5
Censos	8,441,986	0	0	8,441,986	1,422,859	716,532	650,978	0.0	0.0
Encuestas Especiales	0	0	0	0	0	0	0	0.0	0.0
Censos Nacionales	225,841	0	0	225,841	184,764	0	0	0.0	0.0
TRANSFERENCIAS VARIAS	12,967	0	0	12,967	12,967	0	0	0.0	0.0
AUDITORÍA	13,033,653	-21,310	0	13,012,343	2,310,043	1,649,521	1,499,052	71.4	12.7
Auditoría General	10,534,682	0	0	10,534,682	1,870,637	1,356,748	1,232,749	72.5	12.9
Participación Ciudadana	699,398	-21,310	0	678,088	119,943	67,325	61,410	56.1	9.9
Investigación y Auditoría Forense	1,799,573	0	0	1,799,573	319,463	225,449	204,893	70.6	12.5

FUENTE: Dirección Nacional de Administración y Finanzas, Contraloría General de la República.

**GRÁFICA No.3
EJECUCIÓN PRESUPUESTARIA, POR PROGRAMAS
AL 28 DE FEBRERO DE 2026**



5. EJECUCIÓN DE INVERSIONES

El presupuesto de inversiones, destinado al fortalecimiento de la infraestructura y tecnología institucional, cuenta con una asignación a febrero de B/.768,056.00. Se ha ejecutado 31.2% (B/.239,788.00), con pagos por B/.11,305.00.

5.1 EJECUCIÓN POR PROGRAMAS

La estructura programática en dos programas (cinco proyectos).

- **Fortalecimiento Institucional:** Con B/.500,000.00 asignados, se comprometió el 28.6% (B/.142,862.00.00) y se pagaron B/.141.00. Enfocado principalmente en la adecuación, mantenimiento y equipamiento que requieren las instalaciones de la CGR a nivel metropolitano y sedes provinciales. Además, de la renovación de la Flota Vehicular de la Institución. Incluye tres proyectos:
 - Habilitación y Reestructuración del Edificio Sede.
 - Reposición de Equipo de Transporte Terrestre (Fase II).
 - Mejoramiento de Oficinas Regionales.

- **Equipamiento:** De una asignación de B/.268,056.00, se ejecutó el 36.2% (B/.96,926.00) y se realizaron pagos por B/.11,164.00. Los fondos se destinan a la actualización tecnológica y a la logística de los Censos de Población y Agropecuario. Contempla los siguientes proyectos:
 - Equipamiento Institucional.
 - Censos de Población, Vivienda y Agropecuario 2030.



Cuadro No.5 EJECUCIÓN PRESUPUESTARIA DE INVERSIONES, SEGÚN ESTRUCTURA PROGRAMÁTICA
AL 28 DE FEBRERO DE 2026
(en Balboas)

DETALLE	PRESUPUESTO LEY	TRASLADOS	CRÉDITO ADICIONAL	PRESUPUESTO MODIFICADO	ASIGNADO MODIFICADO	EJECUCIÓN PRESUPUESTARIA ACUMULADA	PAGADO	% EJECUCIÓN A LA FECHA	% EJECUCIÓN ANUAL
INVERSIÓN	800,000	118,056	0	918,056	768,056	239,788	11,305	31.2	26.1
FORTALECIMIENTO INSTITUCIONAL	500,000	0	0	500,000	500,000	142,862	141	28.6	28.6
Habilitación y Reestructuración de Instalaciones del Edificio Sede	100,000	167,601	0	267,601	267,601	141,879	141	53.0	53.0
Reposición de Equipo de Transporte Terrestre de la CGR- Fase II	200,000	-74,464	0	125,536	125,536	0	0	0.0	0.0
Mejoramiento de las Instalaciones de las Oficinas Regionales de la CGR	200,000	-93,137	0	106,863	106,863	983	0	0.9	0.9
EQUIPAMIENTO	300,000	118,056	0	418,056	268,056	96,926	11,164	36.2	23.2
Equipamiento Institucional	200,000	118,056	0	318,056	218,056	96,926	11,164	44.5	30.5
Censo Estudio de Población, Vivienda y Agropecuario	100,000	0	0	100,000	50,000	0	0	0.0	0.0

FUENTE: Dirección Nacional de Administración y Finanzas, Contraloría General de la República.

GRÁFICA No.4
EJECUCIÓN PRESUPUESTARIA, POR PROYECTOS
AL 28 FEBRERO DE 2026

