



**CONTRALORÍA GENERAL
DE LA REPÚBLICA**

INFORME DE LA PLANILLA DEL SECTOR PÚBLICO
Al 31 de Enero de 2026

Abril de 2026

REPÚBLICA DE PANAMÁ
CONTRALORÍA GENERAL DE LA REPÚBLICA

Dirección Nacional de Asesoría Económica y Financiera

ANEL FLORES
Contralor General

OMAR CASTILLO
Subcontralor General

VENTURA E. VEGA O.
Secretario General

OMAR ALEXANDER. ARAÚZ
Director

LUIS C. CARRASQUILLA B.
Subdirector

Departamento de Análisis e Informes Especiales

Asesores Económico-Financieros

Luis De Gracia R.
Coordinador

Marisol Q. de Cheng
Otto R. Penso P.
Dalia Rodríguez T.



El Informe de la Planilla del Sector Público es preparado mensualmente por la Unidad de Análisis e Informes Especiales de la Dirección Nacional de Asesoría Económica y Financiera de la Contraloría General de la República, con el apoyo de la Dirección Nacional de Fiscalización General, y con información de la Dirección Nacional de Informática, y de los registros mensuales de planilla remitidos por las instituciones.

Esta información está disponible en la página web de la Contraloría General de la República (<https://www.contraloria.gob.pa/informes/planilla-sector-publico/>). Se autoriza la reproducción total o parcial de esta publicación sin previa autorización, únicamente se solicita que mencione a la Contraloría General de la República como fuente.

ÍNDICE GENERAL

	Pág.
RESUMEN	1
PLANILLA DEL SECTOR PÚBLICO ENERO DE 2026	2
1 NÚMERO DE FUNCIONARIOS	3
1.1 SECTOR PÚBLICO	3
1.2 GOBIERNO CENTRAL	4
1.2.1 FUNCIONARIOS PERMANENTES Y EVENTUALES	4
1.2.2 FUNCIONARIOS PERMANENTES	5
1.2.3 FUNCIONARIOS EVENTUALES	5
1.3 SECTOR DESCENTRALIZADO	6
1.3.1 FUNCIONARIOS PERMANENTES Y EVENTUALES	6
1.3.2 FUNCIONARIOS PERMANENTES	6
1.3.3 FUNCIONARIOS EVENTUALES	7
2 SUELDO BRUTO	8
2.1 SECTOR PÚBLICO	8
2.2 GOBIERNO CENTRAL	9
2.2.1 SUELDO BRUTO PERMANENTES Y EVENTUALES	9
2.2.2 SUELDO BRUTO PERMANENTES	10
2.2.3 SUELDO BRUTO EVENTUALES	11
2.3 SECTOR DESCENTRALIZADO	11
2.3.1 SUELDO BRUTO PERMANENTES Y EVENTUALES	11
2.3.2 SUELDO BRUTO PERMANENTES	12
2.3.3 SUELDO BRUTO EVENTUALES	13

ÍNDICE DE GRÁFICAS

Pág.

I. NÚMERO DE FUNCIONARIOS A ENERO DE 2026

GOBIERNO CENTRAL

GRÁFICA No.1	NÚMERO DE FUNCIONARIOS DEL SECTOR PÚBLICO ENERO-DICIEMBRE 2022-2025 Y ENERO 2026	3
GRÁFICA No.2	NÚMERO DE FUNCIONARIOS PERMANENTES Y EVENTUALES DEL SECTOR PÚBLICO: ENERO 2025 Y 2026	4
GRÁFICA No.3	NÚMERO DE FUNCIONARIOS PERMANENTES Y EVENTUALES DEL GOBIERNO CENTRAL: ENERO 2025 Y 2026	4
GRÁFICA No.4	NÚMERO DE FUNCIONARIOS PERMANENTES DEL GOBIERNO CENTRAL: ENERO 2025 Y 2026	5
GRÁFICA No.5	NÚMERO DE FUNCIONARIOS EVENTUALES DEL GOBIERNO CENTRAL: ENERO 2025 Y 2026	5

SECTOR DESCENTRALIZADO

GRÁFICA No.6	NÚMERO DE FUNCIONARIOS PERMANENTES Y EVENTUALES DEL SECTOR DESCENTRALIZADO: ENERO 2025 Y 2026	6
GRÁFICA No.7	NÚMERO DE FUNCIONARIOS PERMANENTES DEL SECTOR DESCENTRALIZADO: ENERO 2025 Y 2026	7
GRÁFICA No.8	NÚMERO DE FUNCIONARIOS EVENTUALES DEL SECTOR DESCENTRALIZADO: ENERO 2025 Y 2026	7

2 SUELDO BRUTO A ENERO DE 2026

GOBIERNO CENTRAL

GRÁFICA No.9	SUELDO BRUTO DE LA PLANILLA DEL SECTOR PÚBLICO (GOBIERNO CENTRAL-SECTOR DESCENTRALIZADO) ENERO-DICIEMBRE 2022-2025 Y ENERO 2026	8
GRÁFICA No.10	SUELDO BRUTO DE FUNCIONARIOS PERMANENTES Y EVENTUALES DEL SECTOR PÚBLICO: ENERO 2025 Y 2026	9
GRÁFICA No.11	SUELDO BRUTO DE FUNCIONARIOS PERMANENTES Y EVENTUALES DEL GOBIERNO CENTRAL: ENERO 2025 Y 2026	10
GRÁFICA No.12	SUELDO BRUTO DE FUNCIONARIOS PERMANENTES DEL GOBIERNO CENTRAL: ENERO 2025 Y 2026	10
GRÁFICA No.13	SUELDO BRUTO DE FUNCIONARIOS EVENTUALES DEL GOBIERNO CENTRAL: ENERO 2025 Y 2026	11

SECTOR DESCENTRALIZADO

GRÁFICA No.14	SUELDO BRUTO DE FUNCIONARIOS PERMANENTES Y EVENTUALES DEL SECTOR DESCENTRALIZADO: ENERO DE 2025 Y 2026	12
GRÁFICA No.15	SUELDO BRUTO DE FUNCIONARIOS PERMANENTES DEL SECTOR DESCENTRALIZADO: ENERO 2025 Y 2026	12
GRÁFICA No.16	SUELDO BRUTO DE FUNCIONARIOS EVENTUALES DEL SECTOR DESCENTRALIZADO: ENERO 2025 Y 2026	13

ÍNDICE DE CUADROS

	Pág.
CUADRO No.1 NÚMERO DE FUNCIONARIOS DEL SECTOR PÚBLICO ENERO: AÑOS 2026 Y 2025	3
CUADRO No.2 SUELDO BRUTO DE LA PLANILLA DEL SECTOR PÚBLICO ENERO: AÑOS 2026 Y 2025	9
CUADRO No.3 SUELDO BRUTO MENSUAL Y NÚMERO DE FUNCIONARIOS, PERMANENTES Y EVENTUALES, EN EL SECTOR PÚBLICO: ENERO DE 2026	14
CUADRO No.4 DIFERENCIAS EN EL SUELDO BRUTO MENSUAL Y NÚMERO DE FUNCIONARIOS, PERMANENTES Y EVENTUALES, EN EL SECTOR PÚBLICO: ENERO 2026 - DICIEMBRE 2025	16
CUADRO No.5 DIFERENCIAS EN EL SUELDO BRUTO MENSUAL Y NÚMERO DE FUNCIONARIOS, PERMANENTES Y EVENTUALES, EN EL SECTOR PÚBLICO: ENERO 2026 - ENERO 2025	18
CUADRO No.6 SUELDO BRUTO MENSUAL Y NÚMERO DE FUNCIONARIOS PERMANENTES Y EVENTUALES, EN EL SECTOR PÚBLICO: DICIEMBRE DE 2025	20
CUADRO No.7 SUELDO BRUTO MENSUAL Y NÚMERO DE FUNCIONARIOS, PERMANENTES Y EVENTUALES, EN EL SECTOR PÚBLICO: ENERO DE 2025	22

RESUMEN
PLANILLA DEL SECTOR PÚBLICO
ENERO 2026

En enero de 2026, el Sector Público de Panamá cuenta con un total de 253,038 funcionarios y un sueldo bruto de B/.424.0 millones. De estos funcionarios, 245,063 son permanentes y 7,975 son eventuales, correspondiendo 160,231 al Gobierno Central y 92,807 al Sector Descentralizado.

El sueldo bruto se descompone en B/.414.1 millones a funcionarios permanentes y B/.9.9 millones a eventuales con B/.268.7 millones para el Gobierno Central y B/.155.3 millones para el Sector Descentralizado.

En comparación con el mes anterior, la planilla de enero 2026 refleja una reducción de 18,308 funcionarios y en instituciones como: Ministerio de Educación, Asamblea Nacional, Universidad Tecnológica de Panamá, Ministerio de Salud, Universidad Especializada de Las Américas, Ministerio de Seguridad Pública y Contraloría General de la República.

Con respecto a diciembre de 2025, la planilla de enero de 2026 registró una disminución de B/.34.4 millones (7.5%) en el sueldo bruto, principalmente por la baja en salarios de los funcionarios eventuales.

De igual manera, la comparación anual con enero de 2025 muestra un alza de 8,234 funcionarios (3.4%), representado en su mayoría por los permanentes (3.1%) y en instituciones como: Ministerio de Salud, Ministerio de Educación, Ministerio de Seguridad Pública, Caja de Seguro Social, Órgano Judicial, Ministerio de Obras Públicas y Transporte Masivo de Pasajeros, S. A.

Asimismo, en comparación con enero de 2025, la planilla de enero de 2026 reflejó un aumento de B/.9.6 millones (2.3%) en sueldo bruto, debido a los funcionarios permanentes que aumentaron 2.1%.

PLANILLA DEL SECTOR PÚBLICO: ENERO DE 2026

Este informe presenta los datos de la planilla del Sector Público correspondiente a enero de 2026, incluyendo el número de funcionarios y los montos salariales pagados. Además, se comparan estos datos con el mes anterior y con diciembre de 2025, se muestra el número promedio de funcionarios y el monto acumulado de salarios pagados. La fuente de esta información la constituyen los registros centrales de pago de la Contraloría General de la República y los informes de planillas remitidos por las Instituciones, cuyos pagos no se procesan en esta Institución.

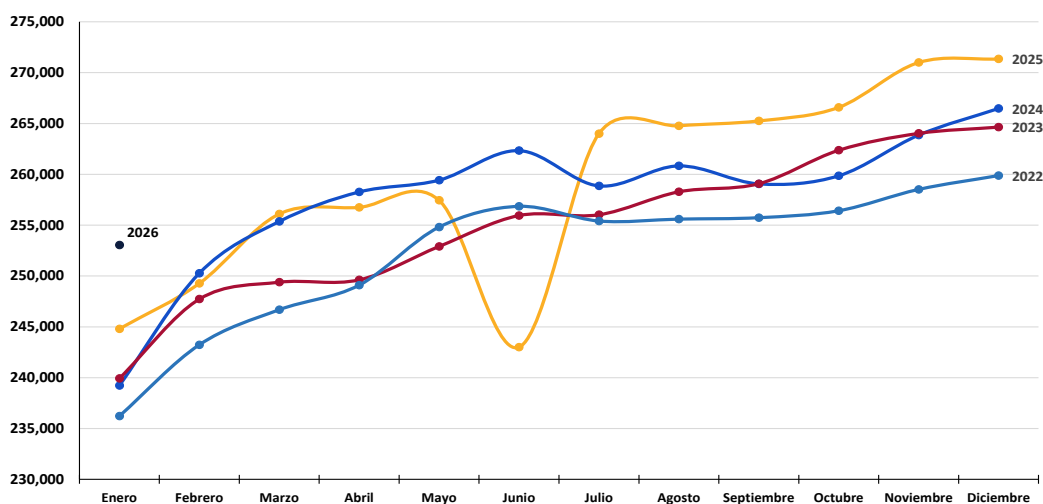
El Sector Público se compone de 97 entidades, el presente informe cuenta con datos de 95 entidades, ya que dos de estas no están operando. Las 95 entidades se desglosan en: 29 del Gobierno Central, 42 Instituciones Descentralizadas, 16 Empresas Públicas y ocho Intermediarios Financieros. La misma excluye a la Autoridad del Canal de Panamá, patronatos y los municipios con excepción del pago a los Representantes de Corregimiento. Igualmente, se excluyen los pagos por horas extras, vigencias expiradas, décimo tercer mes, gastos de representación, jubilaciones y funcionarios eventuales de proyectos de inversión.

El análisis de la dinámica del empleo en el Sector Público reviste una importancia crucial para la comprensión de la política fiscal y su impacto en el mercado laboral. La gráfica No. 1 expone la evolución mensual del número de funcionarios públicos, durante el período comprendido entre enero de 2022 y enero de 2026. Este análisis longitudinal permite identificar patrones estacionales, tendencias estructurales y posibles efectos de políticas públicas en la contratación y gestión del personal estatal.

En particular, se prestará atención a las fluctuaciones anuales, que podrían reflejar ajustes presupuestarios, cambios en la demanda de servicios públicos o la implementación de reformas administrativas. La evaluación de estas dinámicas es fundamental para la formulación de recomendaciones de política que promuevan la eficiencia, la equidad y la sostenibilidad del empleo público.

A continuación, se presenta la evolución mensual de los funcionarios del Sector Público (permanentes y eventuales) entre los años 2022 al 2025 y enero 2026. Se aprecia al inicio de cada año, una baja de funcionarios contratados (por culminación y posterior renovación de contratos eventuales), la cual va incrementando paulatinamente todos los meses hasta diciembre, para luego iniciar el año siguiente en el punto más bajo, la caída de junio de 2025 se debió principalmente a los servicios no pagados a personal docente por el incumplimiento de la jornada laboral por huelga (ver Gráfica No. 1).

**Gráfica No. 1 Número de Funcionarios del Sector Público
Enero-Diciembre 2022-2025 y Enero 2026**



Fuente: Informes mensuales revisados de la planilla del Sector Público.

1 NÚMERO DE FUNCIONARIOS

1.1 SECTOR PÚBLICO

La planilla de enero 2026, mostró un total de 253,038 funcionarios, de los cuales 245,063 son permanentes y 7,975 son eventuales (ver Cuadros No.1 y No.3).

En comparación con enero de 2025, la planilla pagada del Sector Público registró un aumento de 8,234 funcionarios (3.4%), desglosados en el aumento de 7,322 funcionarios permanentes (3.1%) y de 912 funcionarios eventuales (12.9%) (Ver Cuadros No.1, y No.5).

Con respecto a diciembre de 2024, la planilla pagada del Sector Público disminuyó en 18,308 funcionarios (ver Cuadro No.4).

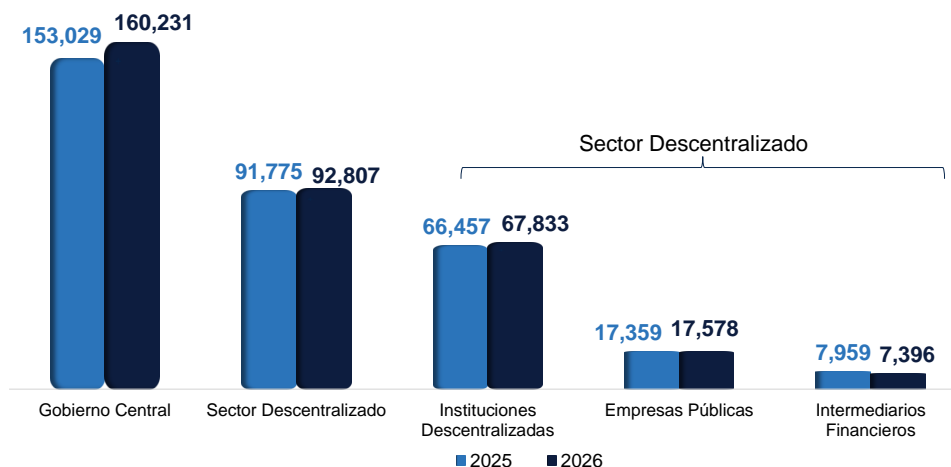
**Cuadro No. 1 Número de Funcionarios del Sector Público:
Enero 2026-2025**

Condición	2026	2025	Diferencia	Variación Porcentual
Total	253,038	244,804	8,234	3.4
Permanentes	245,063	237,741	7,322	3.1
Eventuales	7,975	7,063	912	12.9

Fuente: Informes mensuales revisados de la planilla del Sector Público.

Del total de 253,038 funcionarios en enero de 2026, corresponden 160,231 al Gobierno Central y 92,807 al Sector Descentralizado, de los cuales 67,833 son funcionarios de las Instituciones Descentralizadas, 17,578 de las Empresas Públicas y 7,396 de los Intermediarios Financieros (ver Gráfica No.2).

Gráfica No. 2 Número de Funcionarios Permanentes y Eventuales del Sector Público: Enero 2025 y 2026



Fuente: Informes mensuales revisados de la planilla del Sector Público.

1.2 GOBIERNO CENTRAL

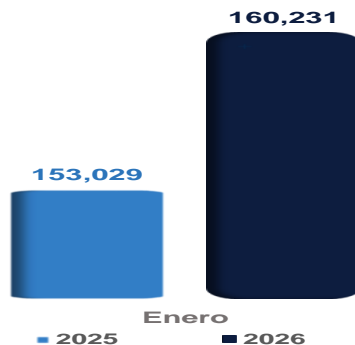
1.2.1 Funcionarios Permanentes y Eventuales

El Gobierno Central en enero de 2025, presentó un total de 160,231 funcionarios, de los cuales 159,166 son permanentes y 1,065 son eventuales. En comparación con enero 2025 refleja un aumento de 7,202 funcionarios (ver Cuadros No.3 y No.5).

Las instituciones que aumentaron el número total de funcionarios en enero de 2026 con respecto a enero 2025 están fundamentalmente: El Ministerio de Salud con 2,381, Ministerio de Educación con 1,769, Ministerio de Seguridad Pública con 1,430, Órgano Judicial con 562, Ministerio de Obras Pública 550 y Procuraduría General de la Nación con 191 (ver Cuadro No.5).

Al comparar enero de 2026 con respecto a diciembre de 2025, en el Gobierno Central se observa una disminución neto de 14,649 funcionarios (8.4%) en la planilla pagada (ver Cuadro No.4).

Gráfica No. 3 Número de Funcionarios Permanentes y Eventuales del Gobierno Central: Enero 2025 y 2026



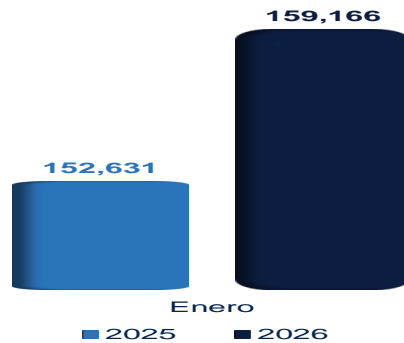
Fuente: Informes mensuales revisados de la planilla del Sector Público.

1.2.2 Funcionarios Permanentes

En enero de 2026 el Gobierno Central registró un total de 159,166 funcionarios permanentes. Al comparar el número total de funcionarios permanentes de enero de 2026 con enero de 2025, se refleja un aumento neto de 6,535 funcionarios (4.3%) (ver Gráfica No. 4 y Cuadros No. 3 y No. 5).

Este aumento se ubica, fundamentalmente, en las siguientes instituciones: El Ministerio de Salud con 2,381, Ministerio de Seguridad Pública con 1,430, Ministerio de Educación con 1,379, Órgano Judicial con 562, Obras Públicas con 550 y Procuraduría General de la Nación con 191 (ver Cuadro No. 5).

**Gráfica No. 4 Número de Funcionarios Permanentes del Gobierno Central:
Enero 2025 y 2026**



Fuente: Informes mensuales revisados de la planilla del Sector Público.

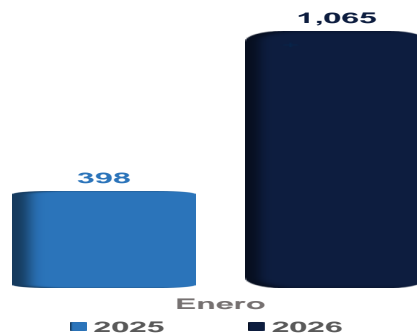
1.2.3 Funcionarios Eventuales

En enero de 2026 el Gobierno Central mostró un total de 1,065 funcionarios eventuales y en enero 2025 fue de 398 funcionarios, reflejando un incremento de 667 (167.6%) (ver Gráfica No. 5, Cuadros No. 3 y No. 5).

Este aumento se debió fundamentalmente, por la participación de las siguientes instituciones: El Ministerio de Educación con 390, Ministerio de Trabajo y Desarrollo Laboral con 130 y Ministerio de Economía y Finanzas con 96 (ver Cuadro No. 5).

Con respecto a diciembre de 2025, la planilla de enero 2026 refleja una disminución de 15,454 funcionarios en el Gobierno Central (ver Cuadro No.4).

**Gráfica No. 5 Número de Funcionarios Eventuales del Gobierno Central:
Enero 2025 y 2026**



Fuente: Informes mensuales revisados de la planilla del Sector Público.

1.3. SECTOR DESCENTRALIZADO

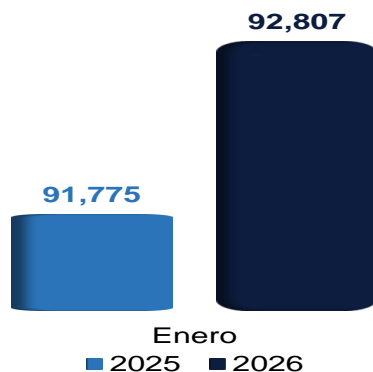
1.3.1 Funcionarios Permanentes y Eventuales

En enero de 2026, la planilla pagada del Sector Descentralizado presentó un total de 92,807 funcionarios entre permanentes y eventuales, de los cuales 67,833 son funcionarios de las Instituciones Descentralizadas, 17,578 de las Empresas Públicas y 7,396 de los Intermediarios Financieros (ver Cuadro No. 3).

Al comparar el número de funcionarios de enero 2026 con enero de 2025, se observa un aumento de 1,032 funcionarios (1.1%) (ver Gráfica No. 6 y Cuadro No. 5).

Con respecto a diciembre de 2025, la planilla de enero de 2026 refleja una disminución de 3,659 funcionarios en el Sector Descentralizado (ver Cuadro No. 4).

Gráfica No. 6 Número de Funcionarios Permanentes y Eventuales del Sector Descentralizado: Enero 2025 y 2026



Fuente: Informes mensuales revisados de la planilla del Sector Público.

1.3.2 Funcionarios Permanentes

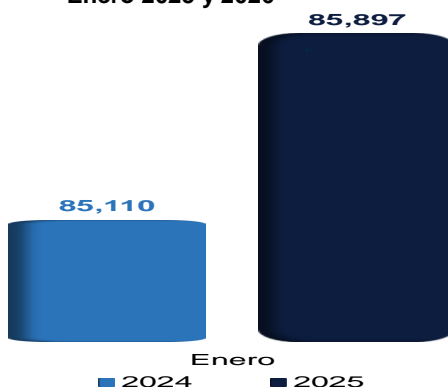
En enero de 2026, el Sector Descentralizado alcanzó un total de 85,897 funcionarios permanentes (ver Cuadro No.3). Al comparar el número de funcionarios permanentes de enero de 2026, con enero de 2025 se refleja un aumento de 787 funcionarios (0.9%) (ver Gráfica No. 7 y Cuadro No. 5).

Las Instituciones Descentralizadas en enero de 2026, con respecto al mismo mes de 2025 aumentaron en 1,128, las Empresas Públicas en 253, mientras que los Intermediarios Financieros disminuyeron en 594 (ver Cuadro No. 5).

Entre las instituciones que presentaron mayor aumento en el número de funcionarios permanentes en la planilla pagada de enero 2026, con respecto a enero de 2025 citamos: La Caja de Seguro Social 489, Transporte Masivo de Pasajeros, S. A. 293, Autoridad de Tránsito y Transporte Terrestre 158, Universidad Tecnológica de Panamá 144, e instituto Técnico Superior Especializado 91 (ver Cuadro No. 5).

Con respecto a diciembre de 2025, la planilla de enero 2026 reflejó una disminución de 712 funcionarios en el Sector Descentralizado; donde las Instituciones Descentralizadas disminuyeron en 347, los Intermediarios Financieros 184 y las Empresas Públicas en 181 (ver Cuadro No. 4).

**Gráfica No. 7 Número de Funcionarios Permanentes del Sector Descentralizado:
Enero 2025 y 2026**



Fuente: Informes mensuales revisados de la planilla del Sector Público.

1.3.3 Funcionarios Eventuales

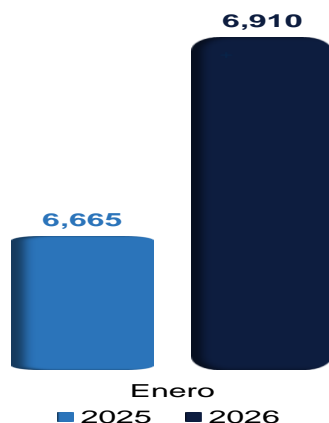
En enero de 2026 el Sector Descentralizado presentó un total de 6,910 funcionarios eventuales mientras que en enero 2025 fueron 6,665 reflejando un aumento de 245 (3.7%) (ver Gráfica No. 8 y Cuadro No. 5).

Las Instituciones Descentralizadas en enero 2026, con respecto al mismo mes de 2025 aumentaron 248, los Intermediarios Financieros 31, mientras que las Empresas Públicas disminuyeron 34 (ver Cuadro No. 5).

Las instituciones que destacaron en este aumento fueron: La Caja de Seguro Social 352, Universidad Especializada de Las América 156, Zona Libre de Colón 73, Autoridad de Protección al Consumidor y Defensa de la Competencia 34, Instituto de Mercadeo Agropecuario 33 y Registro Público de Panamá 29 (ver Cuadro No. 5).

Al comparar la planilla de enero 2026, respecto al mes anterior, ésta disminuyó en 2,947 funcionarios; en donde las Instituciones Descentralizadas disminuyeron 2,548, las Empresas Públicas 368 y los Intermediarios Financieros 31 funcionarios (ver Cuadro No. 4).

**Gráfica No. 8 Número de Funcionarios Eventuales del Sector Descentralizado:
Enero 2025 y 2026**



Fuente: Informes mensuales revisados de la planilla del Sector Público.

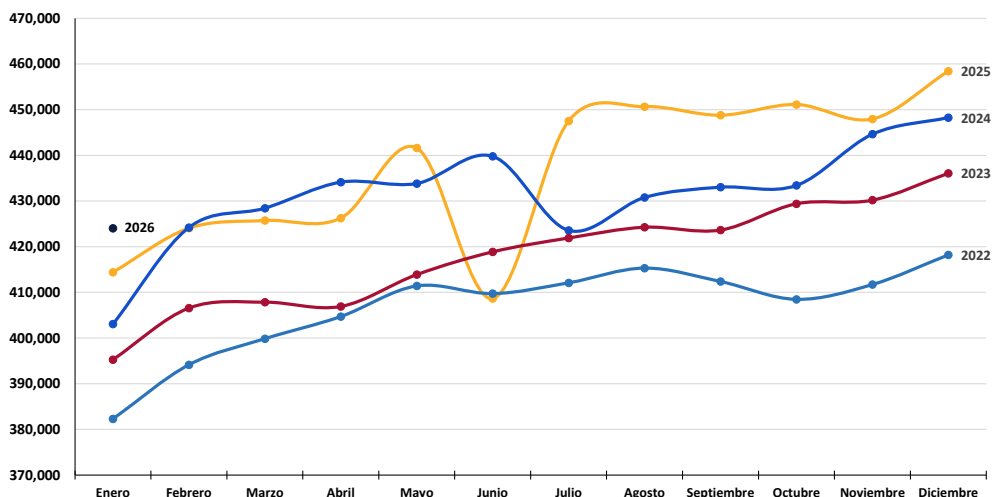
2 SUELDO BRUTO

El análisis de la estructura salarial en el sector público es un elemento fundamental para la evaluación de la eficiencia y equidad de las políticas de recursos humanos. La gráfica No. 9 despliega la evolución mensual de los sueldos brutos del personal estatal, comprendiendo tanto a los funcionarios permanentes como a los eventuales, durante el 2022-2025 y enero de 2026.

Este análisis a largo plazo se centra en la identificación de patrones estacionales y tendencias estructurales que influyen en la remuneración del personal público. Se observará con especial atención la dinámica de los incrementos salariales anuales, así como la recurrencia de un punto mínimo al inicio de cada ejercicio fiscal, presumiblemente asociado a la renovación de contratos eventuales. La evaluación de estas dinámicas es esencial para la formulación de recomendaciones de política salarial que garanticen la competitividad del sector público, la atracción y retención de talento, y la sostenibilidad de las finanzas públicas.

Presentamos la evolución mensual de sueldos brutos del Sector Público (permanentes y eventuales) entre los años 2022 al 2025 y enero 2026, la cual muestra, además de un incremento cada año en los salarios, un comportamiento similar (estacional); es decir, inicia todos los años en el nivel más bajo (por renovación del personal eventual), y cierra en los más alto al final de diciembre (Ver Gráfica No. 9).

**Gráfica No. 9 Sueldo Bruto de la Planilla del Sector Público
Enero- Diciembre 2022-2025 y Enero 2026**



2.1 SECTOR PÚBLICO

El Sueldo Bruto acumulado de la planilla del Sector Público a enero de 2026 totalizó en B/.424.0 millones, de los cuales B/.414.1 millones corresponden a funcionarios permanentes y B/.9.9 millones a funcionarios eventuales (ver Cuadro No. 3).

Al comparar el Sueldo Bruto total de enero 2026 respecto a enero 2025, éste presentó un aumento de B/.9.6 millones (2.3%). Desglosados en aumento de

sueldos permanentes con B/.8.3 millones y los eventuales B/.1.3 millones (ver Cuadros No. 2 y No. 5).

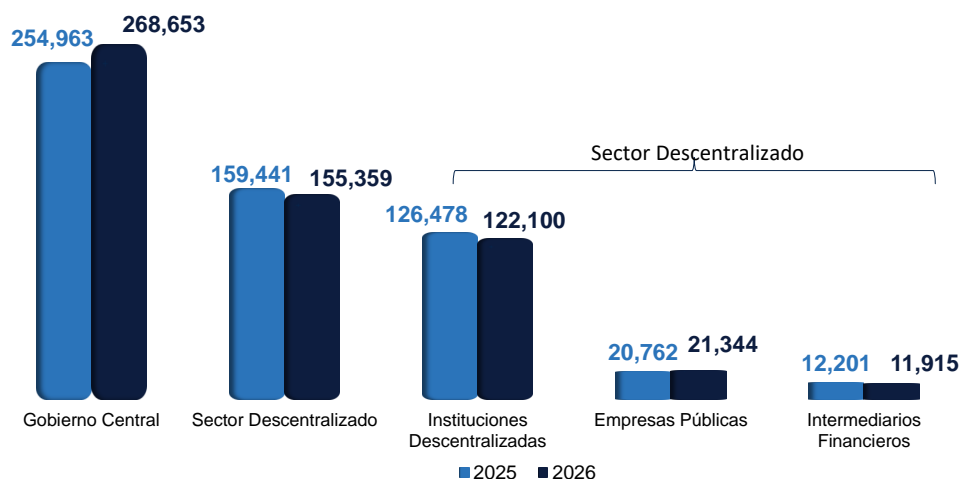
Con respecto a diciembre de 2025, en la planilla pagada de enero de 2026, se observa una disminución de B/.34.4 millones (7.5%) (ver Cuadro No. 4).

**Cuadro No. 2 Sueldo Bruto de la Planilla del Sector Público
Enero 2026 y 2025
(En miles de B/.)**

CONDICIÓN	2026	2025	DIFERENCIA	VARIACIÓN PORCENTUAL
Total	424,012	414,404	9,608	2.3
Permanentes	414,109	405,765	8,344	2.1
Eventuales	9,903	8,639	1,264	14.6

Desglosado por Sector, el monto de la planilla de enero 2026 (B/.424.0 millones) comprende B/.268.7 millones pagados a funcionarios del Gobierno Central y B/.155.3 millones a funcionarios del Sector Descentralizado, del cual corresponden B/.122.1 millones a las Instituciones Descentralizadas, B/.21.3 millones de las Empresas Públicas y B/.11.9 millones en los Intermediarios Financieros (ver Gráfica No. 10 y Cuadro No. 3).

**Gráfica No. 10 Sueldo Bruto de Funcionarios Permanente y Eventuales del Sector Público:
Enero 2025 y 2026 En miles de B/.**



Fuente: Informes mensuales revisados de la planilla del Sector Público.

2.2 GOBIERNO CENTRAL

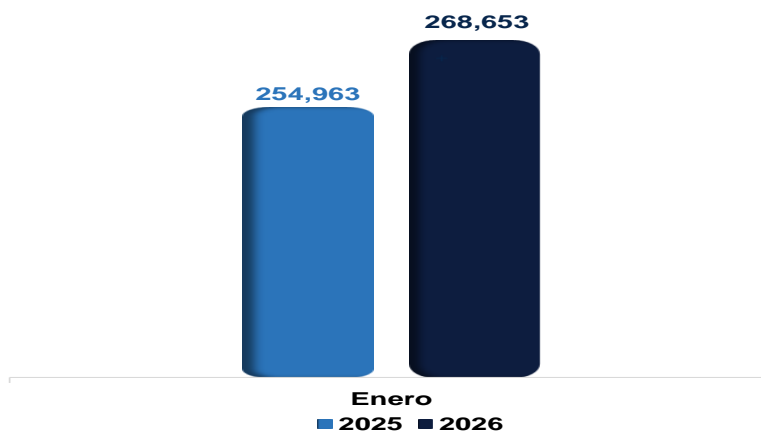
2.2.1 Sueldo Bruto Total

El Gobierno Central en enero de 2026, registró un monto total de B/.268.7 millones entre funcionarios permanentes y eventuales (ver Cuadro No. 3).

La planilla del Gobierno Central para enero de 2026 con respecto a enero de 2025, aumentó en B/.13.7 millones al pasar de B/.255.0 millones a B/.268.7 millones en el 2026 (ver Gráfico No. 11 y Cuadro No. 5).

El Sueldo Bruto pagado en la Planilla del Gobierno Central de enero 2026, con respecto a diciembre de 2025, disminuyó B/.19.8 millones (6.9%) (ver Cuadro No. 4).

Gráfica No. 11 Sueldo Bruto de Funcionarios Permanentes y Eventuales del Gobierno Central: Enero 2025 y 2026 En miles de B/.



Fuente: Informes mensuales revisados de la planilla del Sector Público.

2.2.2 Sueldo Bruto Permanentes

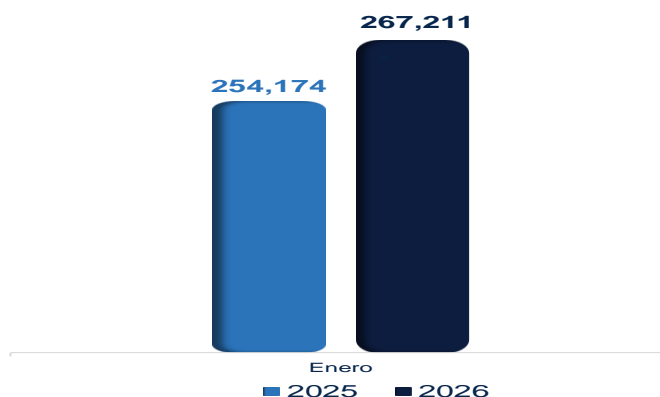
El Sueldo Bruto de funcionarios permanentes del Gobierno Central en enero 2026 totalizó en B/.267.2 millones (ver Gráfica No. 12 y Cuadro No. 3).

Con respecto a enero de 2025, el monto pagado al personal permanente del Gobierno Central reflejó un aumento de B/.13.0 millones (5.1%) (ver Cuadro No. 5).

Los incrementos de enero 2026 con respecto a enero de 2025, se reflejan en las siguientes instituciones: El Ministerio de Salud con B/.4.5 millones, Ministerio de Educación con B/.2.8 millones, Ministerio de Seguridad B/.2.1 millones, Órgano Judicial con B/.1.2 millones, Ministerio de Obras Públicas B/.601 mil, Procuraduría General de la Nación con B/.558 mil, Contraloría General de la República con B/.279 mil (ver Cuadro No. 5).

Al ser comparado con el mes anterior, el Sueldo Bruto de los funcionarios permanentes del Gobierno Central de enero 2026, disminuyó en B/.140 mil (0.1%) (Ver Cuadro No. 4).

Gráfica No. 12 Sueldo Bruto de Funcionarios Permanentes del Gobierno Central: Enero 2025 y 2026 En miles de B/.



Fuente: Informes mensuales revisados de la planilla del Sector Público.

2.2.3 Sueldo Bruto Eventuales

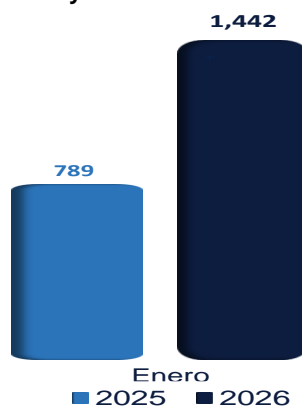
El Sueldo Bruto de funcionarios eventuales del Gobierno Central en enero 2026, totalizó en B/.1.4 millones (ver Gráfica No. 13 y Cuadro No. 3).

En comparación con enero de 2025, el monto pagado al personal eventual del Gobierno Central, reflejó un incremento de B/.653 mil; es decir (82.8%) (ver Cuadro No. 5).

Entre las instituciones que aumentaron respecto a enero de 2025 tenemos: El Ministerio de Educación con B/.431 mil, Ministerio de Trabajo y Desarrollo Laboral B/.214 mil, Ministerio de Economía y Finanzas B/.174 mil y el Ministerio de Desarrollo Agropecuario B/.69 mil (ver Cuadro No. 5).

De diciembre a enero de 2026 el Gobierno Central presentó una disminución de B/.19.7 millones en el monto pagado a eventuales (ver Cuadro No. 4).

**Gráfica No. 13 Sueldo Bruto de Funcionarios Eventuales del Gobierno Central:
Enero 2025 y 2026 En miles de B/.**



Fuente: Informes mensuales revisados de la planilla del Sector Público.

2.3 SECTOR DESCENTRALIZADO


2.3.1 Sueldo Bruto Total

El Sector Descentralizado mostró en enero de 2026, un Sueldo Bruto a funcionarios permanentes y eventuales de B/.155.3 millones (ver Cuadro No. 3).

Con respecto a igual período de 2025, la planilla del Sector Descentralizado registró una disminución de B/.4.1 millones, al pasar de B/.159.4 millones a B/.155.3 millones en enero 2026 (ver Gráfica No.14 y Cuadro No. 5).

Al ser comparado con el monto de diciembre de 2025, se observa una disminución de B/.14.6 millones (8.6%) (ver Cuadro No. 4).

Gráfica No. 14 Sueldo Bruto de Funcionarios Permanentes y Eventuales del Sector Descentralizado: Enero 2025 y 2026 En miles de B/.



Fuente: Informes mensuales revisados de la planilla del Sector Público.

2.3.2 Sueldo Bruto Permanentes

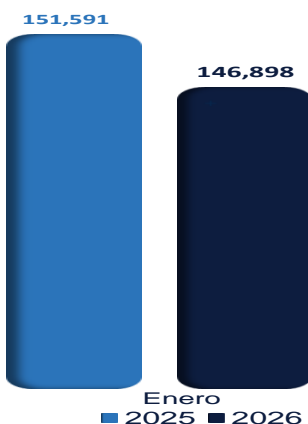
El Sueldo Bruto de los funcionarios permanentes del Sector Descentralizado en enero de 2026, alcanzó un monto de B/.146.9 millones (ver Gráfica No.15 y Cuadro No. 3).

Con respecto enero de 2025, el monto pagado al personal permanente presentó una baja de B/.4.7 millones (3.1%) (ver Cuadro No. 5).

Al comparar enero 2026 con enero 2025, las instituciones que registraron las mayores disminuciones fueron: La Caja de Seguro Social con B/.7.5 millones, Banco Nacional de Panamá con B/.206 mil, Caja de Ahorros B/.121 mil, Banco de Desarrollo Agropecuario B/.65 mil y Autoridad de Aseo Urbano y Domiciliario B/.58 mil (ver Cuadro No. 5).

Al ser comparada con el monto de diciembre 2025, el Sueldo Bruto de empleados permanentes registró una disminución de B/.10.5 millones (6.7%) (ver Cuadro No. 4).

Gráfica No. 15 Sueldo Bruto de Funcionarios Permanentes del Sector Descentralizado: Enero 2025 y 2026 En miles de B/.



Fuente: Informes mensuales revisados de la planilla del Sector Público.

2.3.3 Sueldo Bruto Eventuales

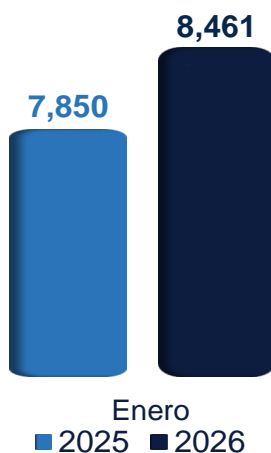
El Sueldo Bruto de los funcionarios eventuales del Sector Descentralizado en enero de 2026, alcanzó un monto de B/.8.5 millones (ver Gráfica No. 16 y Cuadro No. 3).

Al ser comparada con enero de 2025, el monto pagado al personal eventual del Sector Descentralizado, incrementó en B/.611 mil (7.8%) (ver Cuadro No. 5).

Las instituciones que presentaron aumento en enero 2026 con respecto enero de 2025 fueron: La Caja de Seguro Social B/.340 mil, Universidad Especializada de las Américas B/.187 mil, Zona Libre de Colón B/.75 mil, Autoridad de Protección al Consumidor y Defensa de la Competencia B/.55 mil, Instituto Técnico Superior Especializado B/.49 mil y Registro Público de Panamá B/.47 mil (ver Cuadro No. 5).

Con respecto a diciembre de 2025, la planilla de funcionarios eventuales del Sector Descentralizado registró una disminución de B/.4.1 millones (32.8%) (ver Cuadro No. 4).

Gráfica No. 16 Sueldo Bruto de Funcionarios Eventuales del Sector Descentralizado: Enero 2025 y 2026 En miles de B/.



Fuente: Informes mensuales revisados de la planilla del Sector Público.

Cuadro No. 3 SUELDO BRUTO MENSUAL Y NÚMERO DE FUNCIONARIOS, PERMANENTES Y EVENTUALES, EN EL SECTOR PÚBLICO ENERO DE 2026

ENTIDAD	SUELDO BRUTO ^{1/} (En miles de B/.)			FUNCIONARIOS			SUELDO PROMEDIO ^{1/} (En Balboas)		
	TOTAL	PERMANENTES	EVENTUALES ^{2/}	TOTAL	PERMANENTES	EVENTUALES ^{2/}	TOTAL SUELDO PROMEDIO	PERMANENTES	EVENTUALES ^{2/}
Total del Sector Público	424,012	414,109	9,903	253,038	245,063	7,975	1,676	1,690	1,242
Gobierno Central	268,653	267,211	1,442	160,231	159,166	1,065	1,677	1,679	1,354
Asamblea Nacional de Diputados	5,992	5,992	-	3,144	3,144	-	1,906	1,906	..
Contraloría General de la República	6,825	6,825	-	3,949	3,949	-	1,728	1,728	..
Ministerio de la Presidencia	3,455	3,455	-	2,301	2,301	-	1,502	1,502	..
Servicio de Protección Institucional	2,805	2,805	-	2,076	2,076	-	1,351	1,351	..
Ministerio de Gobierno	3,242	3,217	25	3,231	3,218	13	1,003	1,000	1,923
Ministerio de Seguridad Pública	44,647	44,647	-	33,049	33,049	-	1,351	1,351	..
Ministerio de Relaciones Exteriores	1,182	1,175	7	721	720	1	1,639	1,632	7,000
Ministerio de Educación	105,434	104,939	495	58,476	58,030	446	1,803	1,808	1,110
Ministerio de Cultura	859	841	18	763	756	7	1,126	1,112	2,571
Ministerio de Comercio e Industrias	862	823	39	645	622	23	1,336	1,323	1,696
Ministerio de Obras Públicas	2,154	2,154	-	2,260	2,260	-	953	953	..
Ministerio de Desarrollo Agropecuario	4,118	4,049	69	2,106	2,070	36	1,955	1,956	1,917
Ministerio de Salud	41,879	41,879	-	19,524	19,524	-	2,145	2,145	..
Ministerio de Trabajo y Desarrollo Laboral	1,018	804	214	788	658	130	1,292	1,222	1,646
Ministerio de Vivienda y Ordenamiento Territorial	690	690	-	611	611	-	1,129	1,129	..
Ministerio de Economía y Finanzas	3,790	3,616	174	2,513	2,417	96	1,508	1,496	1,813
Ministerio de Desarrollo Social	1,336	1,336	-	1,326	1,326	-	1,008	1,008	..
Ministerio del Ambiente	2,402	2,401	1	1,407	1,406	1	1,707	1,708	1,000
Ministerio de la Mujer ^{3/}	226	180	46	157	125	32	1,439	1,440	1,438
Órgano Judicial	13,882	13,882	-	7,284	7,284	-	1,906	1,906	..
Procuraduría General de la Nación	13,384	13,384	-	7,773	7,773	-	1,722	1,722	..
Tribunal Electoral	4,400	4,055	345	3,554	3,282	272	1,238	1,236	1,268
Procuraduría de la Administración	552	552	-	298	298	-	1,852	1,852	..
Fiscalía General Electoral	423	414	9	271	263	8	1,561	1,574	1,125
Tribunal de Cuentas	243	243	-	121	121	-	2,008	2,008	..
Fiscalía de Cuentas	279	279	-	164	164	-	1,701	1,701	..
Defensoría del Pueblo	329	329	-	238	238	-	1,382	1,382	..
Tribunal Administrativo Tributario	137	137	-	81	81	-	1,691	1,691	..
Tribunal Administrativo de la Función Pública ^{11/}	113	113	-	54	54	-	2,093	2,093	..
Representantes de Corregimientos	1,995	1,995	-	1,346	1,346	-	1,482	1,482	..
Sector Descentralizado	155,359	146,898	8,461	92,807	85,897	6,910	1,674	1,710	1,224
Instituciones Descentralizadas	122,100	114,120	7,980	67,833	61,471	6,362	1,800	1,856	1,254
Autoridad del Tránsito y Transporte Terrestre	1,183	1,183	-	1,187	1,187	-	997	997	..
Autoridad Nacional de los Servicios Públicos	987	986	1	523	522	1	1,887	1,889	1,000
Caja de Seguro Social	66,079	63,825	2,254	35,292	33,881	1,411	1,872	1,884	1,597
Autoridad de Protección al Consumidor y Defensa de la Competencia	496	441	55	444	410	34	1,117	1,076	1,618
Sistema de Ahorro y Capitalización	56	54	2	31	28	3	1,806	1,929	667
Humanos	479	479	-	517	517	-	926	926	..
Instituto de Innovación Agropecuaria de Panamá	839	839	-	508	508	-	1,652	1,652	..
Instituto Panameño de Deportes	782	782	-	771	771	-	1,014	1,014	..
Instituto Nacional de Formación Profesional y Capacitación para el Desarrollo Humano	527	527	-	465	465	-	1,133	1,133	..
Instituto Técnico Superior Especializado	879	727	152	462	373	89	1,903	1,949	1,708
Instituto Panameño de Habilitación Especial	4,303	4,303	-	2,216	2,216	-	1,942	1,942	..
Autoridad Nacional para la Innovación Gubernamental	197	197	-	91	91	-	2,165	2,165	..
Instituto Panameño Autónomo Cooperativo	597	597	-	459	459	-	1,301	1,301	..
Autoridad de Turismo de Panamá	308	307	1	247	246	1	1,247	1,248	1,000
Instituto Conmemorativo Gorgas de Estudios de la Salud	772	760	12	389	381	8	1,985	1,995	1,500
Registro Público de Panamá	693	642	51	645	613	32	1,074	1,047	1,594
Universidad Autónoma de Chiriquí	5,906	5,693	213	2,129	1,887	242	2,774	3,017	880
Universidad de Panamá	18,896	14,386	4,510	10,088	6,045	4,043	1,873	2,380	1,116
Universidad Especializada de Las Américas	1,942	1,498	444	1,083	758	325	1,793	1,976	1,366
Universidad Tecnológica de Panamá	6,615	6,502	113	2,953	2,891	62	2,240	2,249	1,823
Universidad Marítima Internacional de Panamá	507	439	68	289	253	36	1,754	1,735	1,889
Universidad Autónoma de los Pueblos Indígenas ^{12/}	-	-	-	-	-	-	-	-	..
Sistema Estatal de Radio y Televisión	381	381	-	309	309	-	1,233	1,233	..
Agencia Panameña de Alimentos ^{4/}	203	203	-	124	124	-	1,637	1,637	..
Dirección General de Contrataciones Públicas	192	192	-	105	105	-	1,829	1,829	..
Secretaría Nacional de Ciencia, Tecnología e Innovación	404	404	-	187	187	-	2,160	2,160	..
Autoridad de los Recursos Acuáticos de Panamá	531	512	19	399	383	16	1,331	1,337	1,188
Tribunal Administrativo de Contrataciones Públicas	101	98	3	50	48	2	2,020	2,042	1,500
Autoridad de la Micro, Pequeña y Mediana Empresa	277	277	-	192	192	-	1,443	1,443	..
Zona Franca del Barú	13	13	-	13	13	-	1,000	1,000	..
Secretaría Nacional de Discapacidad	308	293	15	234	225	9	1,316	1,302	1,667
Autoridad Nacional de Aduanas	1,769	1,769	-	1,682	1,682	-	1,052	1,052	..
Secretaría Nacional de Niñez, Adolescencia y Familia	410	370	40	256	230	26	1,602	1,609	1,538
Autoridad Nacional de Administración de Tierras	745	745	-	676	676	-	1,102	1,102	..
Autoridad de Pasaportes de Panamá	168	158	10	147	139	8	1,143	1,137	1,250
Autoridad Nacional de Transparencia y Acceso a la Información	106	106	-	65	65	-	1,631	1,631	..
Superintendencia de Sujetos no Financieros	257	257	-	115	115	-	2,235	2,235	..
Autoridad Nacional de Descentralización	377	377	-	250	250	-	1,508	1,508	..
Benemérito Cuerpo de Bomberos de Panamá	2,249	2,232	17	1,900	1,886	14	1,184	1,183	1,214
Propanamá ^{5/}	102	102	-	41	41	-	2,488	2,488	..
Centro Nacional de Estudios en Técnicas de Imágenes Moleculares ^{3/}	-	-	-	-	-	-	-	-	..
Instituto de Meteorología e Hidrología de Panamá ^{8/}	222	222	-	114	114	-	1,947	1,947	..
Instituto Técnico Superior de Agro Tecnologías de las Américas ^{10/}	213	213	-	167	167	-	1,275	1,275	..
Secretaría Nacional de Políticas y Desarrollo para los Afropanameños ^{13/}	29	29	-	18	18	-	1,611	1,611	..

**Cuadro No. 3 SUELDO BRUTO MENSUAL Y NÚMERO DE FUNCIONARIOS, PERMANENTES Y EVENTUALES,
EN EL SECTOR PÚBLICO ENERO DE 2026 (Conclusión)**

ENTIDAD	SUELDO BRUTO ^{1/} (En miles de B/.)			FUNCIONARIOS			SUELDO PROMEDIO ^{1/} (En Balboas)		
	TOTAL	PERMANENTES	EVENTUALES ^{2/}	TOTAL	PERMANENTES	EVENTUALES ^{2/}	TOTAL SUELDO PROMEDIO	PERMANENTES	EVENTUALES ^{2/}
Empresas Públicas	21,344	20,949	395	17,578	17,108	470	1,214	1,225	840
Autoridad Marítima de Panamá	1,855	1,852	3	1,479	1,476	3	1,254	1,255	1,000
Bingos Nacionales	36	36	-	36	36	-	1,000	1,000	..
Autoridad Aeronáutica Civil	1,384	1,381	3	853	852	1	1,623	1,621	3,000
Aeropuerto Internacional de Tocumen, S. A.	2,620	2,620	-	1,648	1,648	-	1,590	1,590	..
Instituto de Acueductos y Alcantarillados Nacionales	3,225	3,225	-	2,691	2,691	-	1,198	3,221	..
Instituto de Mercadeo Agropecuario ^{6/}	649	349	300	634	269	365	1,024	1,297	822
Empresa de Transmisión Eléctrica, S. A. ^{7/}	1,105	1,105	-	487	487	-	2,269	2,269	..
Lotería Nacional de Beneficencia	1,508	1,508	-	1,551	1,551	-	972	972	..
Zona Libre de Colón	694	605	89	646	545	101	1,074	1,110	881
Empresa de Generación Eléctrica, S. A.	43	43	-	17	17	-	2,529	2,529	..
Agencia del Área Panamá Pacífico	141	141	-	83	83	-	1,699	1,699	..
Autoridad de Aseo Urbano y Domiciliario	2,237	2,237	-	2,181	2,181	-	1,026	1,026	..
Empresa Nacional de Autopistas, S. A.	99	99	-	35	35	-	2,829	2,829	..
Empresa Metro de Panamá, S. A.	1,272	1,272	-	806	806	-	1,578	1,578	..
Empresa Mercados Nacionales de la Cadena de Frío, S. A.	406	406	-	353	353	-	1,150	1,150	..
Transporte Masivo de Pasajeros, S. A.	4,070	4,070	-	4,078	4,078	-	998	998	..
Intermediarios Financieros	11,915	11,829	86	7,396	7,318	78	1,611	1,616	1,103
Superintendencia de Bancos	813	813	-	429	429	-	1,895	1,895	..
Banco de Desarrollo Agropecuario	785	747	38	510	485	25	1,539	1,540	1,520
Banco Hipotecario Nacional	186	186	-	160	160	-	1,163	1,163	..
Banco Nacional de Panamá	5,932	5,931	1	3,520	3,519	1	1,685	1,685	1,000
Caja de Ahorros	3,395	3,353	42	2,356	2,310	46	1,441	1,452	913
Superintendencia del Mercado de Valores	248	248	-	114	114	-	2,175	2,175	..
Instituto de Seguro Agropecuario	366	361	5	229	223	6	1,598	1,619	833
Superintendencia de Seguros y Reaseguros	190	190	-	78	78	-	2,436	2,436	..

^{1/} Incluye empleados transitorios y contingentes.

^{2/} Se excluyen los pagos por horas extras, vigencias espiradas, décimo tercer mes, gastos de representación, jubilaciones y funcionarios eventuales de proyectos de inversión.

^{3/} No están operando.

^{4/} Creada la Agencia Panameña de Alimentos mediante Ley 206 del 30 de marzo de 2021, la cual entró en vigencia el 1 de octubre de 2021; reemplaza a la Autoridad Panameña de Seguridad de Alimentos.

^{5/} Creada la Agencia para la Atracción de Inversiones y la Promoción de las Exportaciones (Propanamá), adscrita al Ministerio de Relaciones Exteriores, mediante Decreto Ejecutivo No. 181-A del 27 de agosto de 2019.

^{6/} Incluye empleados de Programa de Inversión.

^{7/} No incluye pagos a observadores meteorólogos a partir de enero 2023.

^{8/} Creada mediante Decreto Ejecutivo No.2 del 7 de marzo de 2022, reglamenta la Ley 209 de 22 de abril de 2021.

^{9/} Creado mediante Ley 375 de 8 de marzo de 2023; reemplaza al Instituto Nacional de la Mujer.

^{10/} Creada mediante la Ley No.168 del 8 de octubre de 2020, la cual reorganiza y moderniza el Instituto Nacional de Agricultura Augusto Samuel Boyd, con sede principal en Divisa, provincia de Herrera. Esta ley establece que, por tradición, se mantendrá la abreviatura INA para referirse a dicho instituto. En los meses anteriores se contabilizaban como personal permanente del MDA.

^{11/} Inicia operaciones a partir de Junio de 2024.

^{12/} Creada mediante Ley 288 de 10 de marzo de 2022.

^{13/} Creada mediante Ley 379 de 26 de mayo de 2023.

(-) Cantidad nula o cero.

(..) Dato no aplicable.

Cuadro No. 4 DIFERENCIAS EN EL SUELDO BRUTO MENSUAL Y NÚMERO DE FUNCIONARIOS, PERMANENTES Y EVENTUALES, EN EL SECTOR PÚBLICO: ENERO DE 2026 - DICIEMBRE DE 2025

ENTIDAD	PERMANENTES Y EVENTUALES ^{1/}						DIFERENCIAS			
	SUELDO BRUTO ^{2/} (En miles de B.)			TOTAL FUNCIONARIOS			PERMANENTES		EVENTUALES ^{1/}	
	ENERO	DICIEMBRE	VARIACIÓN ABSOLUTA	ENERO	DICIEMBRE	VARIACIÓN ABSOLUTA	SUELDO BRUTO ^{2/} (En miles de B.)	FUNCIÓN- NARIOS	SUELDO BRUTO ^{2/} (En miles de B.)	FUNCIÓN- NARIOS
Total del Sector Público	424,012	458,435	-34,423	253,038	271,346	-18,308	-10,629	93	-23,794	-18,401
Gobierno Central	268,653	288,456	-19,803	160,231	174,880	-14,649	-140	805	-19,663	-15,454
Asamblea Nacional de Diputados	5,992	9,386	-3,394	3,144	5,718	-2,574	89	65	-3,483	-2,639
Contraloría General de la República	6,825	7,184	-359	3,949	4,319	-370	8	20	-367	-390
Ministerio de la Presidencia	3,455	3,508	-53	2,301	2,322	-21	-53	-21	-	-
Servicio de Protección Institucional	2,805	2,812	-7	2,076	2,087	-11	-7	-11	-	-
Ministerio de Gobierno	3,242	3,285	-43	3,231	3,256	-25	-40	-19	-3	-6
Ministerio de Seguridad Pública	44,647	45,295	-648	33,049	33,473	-424	-193	-38	-455	-386
Ministerio de Relaciones Exteriores	1,182	1,300	-118	721	748	-27	-4	13	-114	-40
Ministerio de Educación	105,434	118,442	-13,008	58,476	68,405	-9,929	1,265	978	-14,273	-10,907
Ministerio de Cultura	859	871	-12	763	783	-20	-4	-3	-8	-17
Ministerio de Comercio e Industrias	862	873	-11	645	660	-15	-14	-6	3	-9
Ministerio de Obras Públicas	2,154	2,242	-88	2,260	2,330	-70	-32	-16	-56	-54
Ministerio de Desarrollo Agropecuario	4,118	4,213	-95	2,106	2,152	-46	-75	-1	-20	-45
Ministerio de Salud	41,879	43,236	-1,357	19,524	20,229	-705	-651	-28	-706	-677
Ministerio de Trabajo y Desarrollo Laboral	1,018	1,143	-125	788	949	-161	-19	-2	-106	-159
Ministerio de Vivienda y Ordenamiento Territorial	690	693	-3	611	614	-3	-3	-3	-	-
Ministerio de Economía y Finanzas	3,790	3,822	-32	2,513	2,552	-39	-64	-19	32	-20
Ministerio de Desarrollo Social	1,336	1,353	-17	1,326	1,337	-11	-17	-11	-	-
Ministerio del Ambiente	2,402	2,371	31	1,407	1,395	12	33	14	-2	-2
Ministerio de la Mujer ^{3/}	226	264	-38	157	204	-47	5	3	-43	-50
Órgano Judicial	13,882	14,114	-232	7,284	7,318	-34	-232	-34	-	-
Procuraduría General de la Nación	13,384	13,489	-105	7,773	7,817	-44	-105	-44	-	-
Tribunal Electoral	4,400	4,408	-8	3,554	3,584	-30	-8	-24	-	-6
Procuraduría de la Administración	552	551	1	298	296	2	1	2	-	-
Fiscalía General Electoral	423	471	-48	271	303	-32	-15	-6	-33	-26
Tribunal de Cuentas	243	242	1	121	120	1	1	1	-	-
Fiscalía de Cuentas	279	279	-	164	164	-	-	-	-	-
Defensoría del Pueblo	329	357	-28	238	258	-20	-3	-1	-25	-19
Tribunal Administrativo Tributario	137	141	-4	81	86	-5	-4	-5	-	-
Tribunal Administrativo de la Función Pública ^{11/}	113	114	-1	54	55	-1	-1	-1	-	-
Representantes de Corregimientos	1,995	1,997	-2	1,346	1,346	-	2	2	-4	-2
Sector Descentralizado	155,359	169,979	-14,620	92,807	96,466	-3,659	-10,489	-712	-4,131	-2,947
Instituciones Descentralizadas	122,100	137,020	-14,920	67,833	70,728	-2,895	-11,145	-347	-3,775	-2,548
Autoridad del Tránsito y Transporte Terrestre	1,183	1,169	14	1,187	1,194	-7	70	51	-56	-58
Autoridad Nacional de los Servicios Públicos	987	999	-12	523	529	-6	-4	-1	-8	-5
Caja de Seguro Social	66,079	76,179	-10,100	35,292	35,325	-33	-10,142	-55	42	22
Autoridad de Protección al Consumidor y Defensa de la Competencia	496	503	-7	444	471	-27	-3	-3	-4	-24
Sistema de Ahorro y Capitalización	56	64	-8	31	38	-7	-4	-3	-4	-4
Instituto para la Formación y Aprovechamiento de los Recursos Humanos	479	555	-76	517	600	-83	-5	-3	-71	-80
Instituto de Innovación Agropecuaria de Panamá	839	869	-30	508	538	-30	-4	-	-26	-30
Instituto Panameño de Deportes	782	997	-215	771	974	-203	-5	-1	-210	-202
Instituto Nacional de Formación Profesional y Capacitación para el Desarrollo Humano	527	614	-87	465	570	-105	-1	-	-86	-105
Instituto Técnico Superior Especializado	879	879	-	462	470	-8	-	-8	-	-
Instituto Panameño de Habilitación Especial	4,303	4,624	-321	2,216	2,313	-97	-233	-64	-88	-33
Autoridad Nacional para la Innovación Gubernamental	197	199	-2	91	92	-1	-2	-1	-	-
Instituto Panameño Autónomo Cooperativo	597	594	3	459	450	9	3	9	-	-
Autoridad de Turismo de Panamá	4	304	4	247	248	-1	4	-1	-	-
Instituto Conmemorativo Gorgas de Estudios de la Salud	772	768	4	389	400	-11	49	25	-45	-36
Registro Público de Panamá	693	698	-5	645	654	-9	-20	-9	15	-
Universidad Autónoma de Chiriquí	5,906	6,016	-110	2,129	2,260	-131	-10	-2	-100	-129
Universidad de Panamá	18,896	19,466	-570	10,088	10,110	-22	-98	-6	-472	-16
Universidad Especializada de Las Américas	1,942	3,877	-1,935	1,083	1,568	-485	-479	12	-1,456	-497
Universidad Tecnológica de Panamá	6,615	7,807	-1,192	2,953	4,415	-1,462	-118	-264	-1,074	-1,198
Universidad Marítima Internacional de Panamá	507	489	18	289	293	-4	-1	2	19	-6
Universidad Autónoma de los Pueblos Indígenas ^{12/}	-	-	-	-	-	-	-	-	-	-
Sistema Estatal de Radio y Televisión	381	402	-21	309	327	-18	-4	-2	-17	-16
Agencia Panameña de Alimentos ^{4/}	203	205	-2	124	126	-2	-2	-2	-	-
Dirección General de Contrataciones Públicas	192	202	-10	105	110	-5	-3	-2	-7	-3
Secretaría Nacional de Ciencia, Tecnología e Innovación	404	399	5	187	185	2	5	2	-	-
Autoridad de los Recursos Acuáticos de Panamá	531	625	-94	399	484	-85	-6	-4	-88	-81
Tribunal Administrativo de Contrataciones Públicas	101	122	-21	50	57	-7	-22	-7	1	-
Autoridad de la Micro, Pequeña y Mediana Empresa	277	282	-5	192	194	-2	-2	-1	-3	-1
Zona Franca del Barú	13	13	-	13	10	3	-	3	-	-
Secretaría Nacional de Discapacidad	308	303	5	234	234	-	1	-	4	-
Autoridad Nacional de Aduanas	1,769	1,803	-34	1,682	1,705	-23	-12	-1	-22	-22
Secretaría Nacional de Niñez, Adolescencia y Familia	410	413	-3	256	269	-13	-3	-1	-	-12
Autoridad Nacional de Administración de Tierras	745	753	-8	676	678	-2	-8	-2	-	-
Autoridad de Pasaportes de Panamá	168	170	-2	147	153	-6	-3	-3	1	-3
Autoridad Nacional de Transparencia y Acceso a la Información	106	105	1	65	64	1	1	1	-	-
Superintendencia de Sujetos no Financieros	257	254	3	115	113	2	3	2	-	-
Autoridad Nacional de Descentralización	377	408	-31	250	261	-11	-7	1	-24	-12
Benemérito Cuerpo de Bomberos de Panamá	2,249	2,309	-60	1,900	1,904	-4	-64	-7	4	3
Propanamá ^{5/}	102	103	-1	41	42	-1	-1	-1	-	-
Centro Nacional de Estudios en Técnicas de Imágenes Moleculares ^{3/}	-	-	-	-	-	-	-	-	-	-
Instituto de Meteorología e Hidrología de Panamá ^{6/}	222	225	-3	114	115	-1	-3	-1	-	-
Instituto Técnico Superior de Agro Tecnologías de las Américas	213	225	-12	167	167	-	-12	-	-	-
Secretaría Nacional de Políticas y Desarrollo para los Afropanameños ^{13/}	29	29	-	18	18	-	-	-	-	-

**Cuadro No. 4 DIFERENCIAS EN EL SUELDO BRUTO MENSUAL Y NÚMERO DE FUNCIONARIOS,
PERMANENTES Y EVENTUALES, EN EL SECTOR PÚBLICO:
ENERO DE 2026 - DICIEMBRE DE 2025 (Conclusión)**

ENTIDAD	PERMANENTES Y EVENTUALES ^{1/}						DIFERENCIAS			
	SUELDO BRUTO ^{2/} (En miles de B./)			TOTAL FUNCIONARIOS			PERMANENTES		EVENTUALES ^{1/}	
	ENERO	DICIEMBRE	VARIACIÓN ABSOLUTA	ENERO	DICIEMBRE	VARIACIÓN ABSOLUTA	SUELDO BRUTO ^{2/} (En miles de B./)	FUNCIONARIOS	SUELDO BRUTO ^{2/} (En miles de B./)	FUNCIONARIOS
Empresas Públicas	21,344	20,783	561	17,578	18,127	-549	887	-181	-326	-368
Autoridad Marítima de Panamá	1,855	1,873	-18	1,479	1,481	-2	-21	-5	3	3
Bingos Nacionales	36	43	-7	36	40	-4	-	-	-7	-4
Autoridad Aeronáutica Civil	1,384	1,393	-9	853	856	-3	-10	-3	1	-
Aeropuerto Internacional de Tocumen, S. A.	2,620	1,812	808	1,648	1,751	-103	808	-103	-	-
Instituto de Acueductos y Alcantarillados Nacionales	3,225	3,261	-36	2,691	2,731	-40	-2	4	-34	-44
Instituto de Mercadeo Agropecuario ^{6/}	649	727	-78	634	721	-87	2	1	-80	-88
Empresa de Transmisión Eléctrica, S. A. ^{7/}	1,105	1,151	-46	487	500	-13	-46	-13	-	-
Lotería Nacional de Beneficencia	1,508	1,545	-37	1,551	1,565	-14	-31	-9	-6	-5
Zona Libre de Colón	694	703	-9	646	649	-3	-5	-2	-4	-1
Empresa de Generación Eléctrica, S. A.	43	41	2	17	15	2	2	2	-	-
Agencia del Área Panamá Pacífico	141	137	4	83	80	3	4	3	-	-
Autoridad de Aseo Urbano y Domiciliario	2,237	2,449	-212	2,181	2,416	-235	-19	-11	-193	-224
Empresa Nacional de Autopistas, S. A.	99	100	-1	35	36	-1	-1	-1	-	-
Empresa Metro de Panamá, S. A.	1,272	1,275	-3	806	825	-19	3	-14	-6	-5
Empresa Mercados Nacionales de la Cadena de Frío, S. A.	406	415	-9	353	358	-5	-9	-5	-	-
Transporte Masivo de Pasajeros, S. A.	4,070	3,858	212	4,078	4,103	-25	212	-25	-	-
Intermediarios Financieros	11,915	12,176	-261	7,396	7,611	-215	-231	-184	-30	-31
Superintendencia de Bancos	813	826	-13	429	436	-7	-13	-7	-	-
Banco de Desarrollo Agropecuario	785	810	-25	510	533	-23	-5	-2	-20	-21
Banco Hipotecario Nacional	186	193	-7	160	169	-9	-1	-1	-6	-8
Banco Nacional de Panamá	5,932	6,069	-137	3,520	3,639	-119	-133	-115	-4	-4
Caja de Ahorros	3,395	3,397	-2	2,356	2,413	-57	-5	-61	3	4
Superintendencia del Mercado de Valores	248	251	-3	114	114	-	-3	-	-	-
Instituto de Seguro Agropecuario	366	440	-74	229	229	-	-71	2	-3	-2
Superintendencia de Seguros y Reaseguros	190	190	-	78	78	-	-	-	-	-

^{1/} Incluye empleados transitorios y contingentes.

^{2/} Se excluyen los pagos por horas extras, vigencias expiradas, décimo tercer mes, gastos de representación, jubilaciones y funcionarios eventuales de proyectos de inversión.

^{3/} No están operando.

^{4/} Creada la Agencia Panameña de Alimentos mediante Ley 206 del 30 de marzo de 2021, la cual entró en vigencia el 1 de octubre de 2021; reemplaza a la Autoridad Panameña de Seguridad de Alimentos.

^{5/} Creada la Agencia para la Atracción de Inversiones y la Promoción de las Exportaciones (Propanamá), adscrita al Ministerio de Relaciones Exteriores, mediante Decreto Ejecutivo No. 181-A del 27 de agosto de 2019.

^{6/} Incluye empleados del programa de inversión.

^{7/} No incluye pagos a observadores meteorólogos.

^{8/} Creada mediante Decreto Ejecutivo No.2 del 7 de marzo de 2022, reglamenta la Ley 209 de 22 de abril de 2021.

^{9/} Creado mediante Ley 375 de 8 de marzo de 2023, reemplaza al Instituto Nacional de la Mujer.

^{10/} Creada mediante la Ley No.168 del 8 de octubre de 2020, la cual reorganiza y moderniza el Instituto Nacional de Agricultura Augusto Samuel Boyd, con sede principal en Divisa, provincia de Herrera. Esta ley establece que, por tradición, se mantendrá la abreviatura INA para referirse a dicho instituto. En los meses anteriores se contabilizaban como personal permanente del MIDA.

^{11/} Inicia operaciones a partir de Junio de 2024.

^{12/} Creada mediante Ley 288 de 10 de marzo de 2022.

^{13/} Creada mediante Ley 379 de 26 de mayo de 2023.

(-) Cantidad nula o cero.

(.) Dato no aplicable.

Cuadro No. 5 DIFERENCIAS EN EL SUELDO BRUTO MENSUAL Y NÚMERO DE FUNCIONARIOS, PERMANENTES Y EVENTUALES, EN EL SECTOR PÚBLICO: ENERO 2026-2025

ENTIDAD	PERMANENTES Y EVENTUALES ^{1/}						DIFERENCIAS			
	SUELDO BRUTO ^{2/} (En miles de B./)			TOTAL FUNCIONARIOS			PERMANENTES		EVENTUALES ^{1/}	
	ENERO 2026	ENERO 2025	VARIACIÓN ABSOLUTA	ENERO 2026	ENERO 2025	VARIACIÓN ABSOLUTA	SUELDO BRUTO ^{2/} (En miles de B./)	FUNCIONARIOS	SUELDO BRUTO ^{2/} (En miles de B./)	FUNCIONARIOS
Total del Sector Público	424,012	414,404	9,608	253,038	244,804	8,234	8,344	7,322	1,264	912
Gobierno Central	268,653	254,963	13,690	160,231	153,029	7,202	13,037	6,535	653	667
Asamblea Nacional de Diputados	5,992	5,806	186	3,144	3,038	106	186	106	-	-
Contraloría General de la República	6,825	6,546	279	3,949	3,838	111	279	111	-	-
Ministerio de la Presidencia	3,455	3,271	184	2,301	2,281	20	184	20	-	-
Servicio de Protección Institucional	2,805	2,628	177	2,076	1,975	101	177	101	-	-
Ministerio de Gobierno	3,242	3,215	27	3,231	3,319	-88	2	-101	25	13
Ministerio de Seguridad Pública	44,647	42,559	2,088	33,049	31,619	1,430	2,088	1,430	-	-
Ministerio de Relaciones Exteriores	1,182	1,057	125	721	643	78	118	77	7	1
Ministerio de Educación	105,434	102,194	3,240	58,476	56,707	1,769	2,809	1,379	431	390
Ministerio de Cultura	859	868	-9	763	775	-12	-18	-15	9	3
Ministerio de Comercio e Industrias	862	822	40	645	628	17	29	8	11	9
Ministerio de Obras Públicas	2,154	1,553	601	2,260	1,710	550	601	550	-	-
Ministerio de Desarrollo Agropecuario	4,118	3,873	245	2,106	2,097	9	176	-27	69	36
Ministerio de Salud	41,879	37,366	4,513	19,524	17,143	2,381	4,513	2,381	-	-
Ministerio de Trabajo y Desarrollo Laboral	1,018	804	214	788	676	112	-	-18	214	130
Ministerio de Vivienda y Ordenamiento Territorial	690	695	-5	611	645	-34	-5	-34	-	-
Ministerio de Economía y Finanzas	3,790	3,864	-74	2,513	2,605	-92	-248	-188	174	96
Ministerio de Desarrollo Social	1,336	1,356	-20	1,326	1,375	-49	-20	-49	-	-
Ministerio del Ambiente	2,402	2,180	222	1,407	1,410	-3	221	-4	1	1
Ministerio de la Mujer ^{9/}	226	180	46	157	136	21	-	-11	46	32
Órgano Judicial	13,882	12,678	1,204	7,284	6,722	562	1,204	562	-	-
Procuraduría General de la Nación	13,384	12,826	558	7,773	7,582	191	558	191	-	-
Tribunal Electoral	4,400	4,627	-227	3,554	3,563	-9	115	42	-342	-51
Procuraduría de la Administración	552	478	74	298	266	32	74	32	-	-
Fiscalía General Electoral	423	440	-17	271	270	1	-25	-6	8	7
Tribunal de Cuentas	243	238	5	121	120	1	5	1	-	-
Fiscalía de Cuentas	279	259	20	164	154	10	20	10	-	-
Defensoría del Pueblo	329	334	-5	238	246	-8	-5	-8	-	-
Tribunal Administrativo Tributario	137	146	-9	81	89	-8	-9	-8	-	-
Tribunal Administrativo de la Función Pública ^{3/}	113	110	3	54	53	1	3	1	-	-
Representantes de Corregimientos	1,995	1,990	5	1,346	1,344	2	5	2	-	-
Sector Descentralizado	155,359	159,441	-4,082	92,807	91,775	1,032	-4,693	787	611	245
Instituciones Descentralizadas	122,100	126,478	-4,378	67,833	66,457	1,376	-4,938	1,128	560	248
Autoridad del Tránsito y Transporte Terrestre	1,183	982	201	1,187	1,029	158	201	158	-	-
Autoridad Nacional de los Servicios Públicos	987	896	91	523	503	20	90	19	1	1
Caja de Seguro Social	66,079	73,227	-7,148	35,292	34,451	841	-7,488	489	340	352
Autoridad de Protección al Consumidor y Defensa de la Competencia	496	447	49	444	421	23	-4	-11	55	34
Sistema de Ahorro y Capitalización	56	59	-3	31	36	-5	-	-2	-3	-3
Instituto para la Formación y Aprovechamiento de los Recursos Humanos	479	547	-68	517	574	-57	-23	-26	-45	-31
Instituto de Innovación Agropecuaria de Panamá	839	804	35	508	493	15	35	15	-	-
Instituto Panameño de Deportes	782	776	6	771	770	1	6	1	-	-
Instituto Nacional de Formación Profesional y Capacitación para el Desarrollo Humano	527	521	6	465	476	-11	6	-11	-	-
Instituto Técnico Superior Especializado	879	700	179	462	348	114	130	91	49	23
Instituto Panameño de Habilitación Especial	4,303	4,193	110	2,216	2,172	44	110	44	-	-
Autoridad Nacional para la Innovación Gubernamental	197	190	7	91	87	4	7	4	-	-
Instituto Panameño Autónomo Cooperativo	597	585	12	459	465	-6	12	-6	-	-
Autoridad de Turismo de Panamá	308	251	57	247	313	-66	57	-67	-	1
Instituto Conmemorativo Gorgas de Estudios de la Salud	772	706	66	389	361	28	54	20	12	8
Registro Público de Panamá	693	647	46	645	610	35	-1	6	47	29
Universidad Autónoma de Chiriquí	5,906	5,928	-22	2,129	2,267	-138	38	-45	-60	-93
Universidad de Panamá	18,896	18,244	652	10,088	10,297	-209	754	45	-102	-254
Universidad Especializada de Las Américas	1,942	1,615	327	1,083	854	229	140	73	187	156
Universidad Tecnológica de Panamá	6,615	6,065	550	2,953	2,845	108	568	144	-18	-36
Universidad Marítima Internacional de Panamá	507	438	69	289	253	36	33	21	36	15
Universidad Autónoma de los Pueblos Indígenas ^{12/}	-	29	-29	-	22	-22	-29	-22	-	-
Sistema Estatal de Radio y Televisión	381	373	8	309	309	-	8	-	-	-
Agencia Panameña de Alimentos ^{4/}	203	180	23	124	112	12	23	12	-	-
Dirección General de Contrataciones Públicas	192	178	14	105	98	7	14	7	-	-
Secretaría Nacional de Ciencia, Tecnología e Innovación	404	392	12	187	182	5	12	5	-	-
Autoridad de los Recursos Acuáticos de Panamá	531	515	16	399	387	12	34	19	-18	-7
Tribunal Administrativo de Contrataciones Públicas	101	109	-8	50	51	-1	-11	-3	3	2
Autoridad de la Micro, Pequeña y Mediana Empresa	277	280	-3	192	203	-11	-3	-11	-	-
Zona Franca del Barú	13	14	-1	13	13	-	-1	-	-	-
Secretaría Nacional de Discapacidad	308	295	13	234	225	9	-2	-	15	9
Autoridad Nacional de Aduanas	1,769	1,742	27	1,682	1,673	9	27	9	-	-
Secretaría Nacional de Niñez, Adolescencia y Familia	410	372	38	256	232	24	1	-	37	24
Autoridad Nacional de Administración de Tierras	745	677	68	676	617	59	68	59	-	-
Autoridad de Pasaportes de Panamá	168	164	4	147	146	1	-6	-7	10	8
Autoridad Nacional de Transparencia y Acceso a la Información	106	97	9	65	61	4	9	4	-	-
Superintendencia de Sujetos no Financieros	257	247	10	115	110	5	10	5	-	-
Autoridad Nacional de Descentralización	377	353	24	250	234	16	24	16	-	-
Benemérito Cuerpo de Bomberos de Panamá	2,249	2,176	73	1,900	1,870	30	59	20	14	10
Propanam ^{5/}	102	105	-3	41	43	-2	-3	-2	-	-
Centro Nacional de Estudios en Técnicas de Imágenes Moleculares ^{3/}	-	-	-	-	-	-	-	-	-	-
Instituto de Meteorología e Hidrología de Panamá ^{8/}	222	208	14	114	107	7	14	7	-	-
Instituto Técnico Superior de Agro Tecnologías de las Américas ^{10/}	213	151	62	167	137	30	62	30	-	-
Secretaría Nacional de Políticas y Desarrollo para los Afropanameños ^{13/}	29	-	29	18	-	18	29	18	-	-

Cuadro No. 5 DIFERENCIAS EN EL SUELDO BRUTO MENSUAL Y NÚMERO DE FUNCIONARIOS,
PERMANENTES Y EVENTUALES, EN EL SECTOR PÚBLICO:
ENERO 2026-2025 (Conclusión)

ENTIDAD	PERMANENTES Y EVENTUALES ^{1/}						DIFERENCIAS			
	SUELDO BRUTO ^{2/} (En miles de B./)			TOTAL FUNCIONARIOS			PERMANENTES		EVENTUALES ^{1/}	
	ENERO 2026	ENERO 2025	VARIACIÓN ABSOLUTA	ENERO 2026	ENERO 2025	VARIACIÓN ABSOLUTA	SUELDO BRUTO ^{2/} (En miles de B./)	FUNCIO- NARIOS	SUELDO BRUTO ^{2/} (En miles de B./)	FUNCIO- NARIOS
Empresas Públicas	21,344	20,762	582	17,578	17,359	219	575	253	7	-34
Autoridad Marítima de Panamá	1,855	1,861	-6	1,479	1,489	-10	-9	-13	3	3
Bingos Nacionales	36	36	0	36	39	-3	-	-3	-	-
Autoridad Aeronáutica Civil	1,384	1,387	-3	853	857	-4	-6	-5	3	1
Aeropuerto Internacional de Tocumen, S. A.	2,620	2,499	121	1,648	1,691	-43	121	-43	-	-
Instituto de Acueductos y Alcantarillados Nacionales	3,225	3,221	4	2,691	2,743	-52	4	-52	-	-
Instituto de Mercadeo Agropecuario	649	578	71	634	587	47	24	14	47	33
Empresa de Transmisión Eléctrica, S. A. ^{3/}	1,105	1,136	-31	487	502	-15	-31	-15	-	-
Lotería Nacional de Beneficencia	1,508	1,510	-2	1,551	1,576	-25	-2	-25	-	-
Zona Libre de Colón	694	591	103	646	552	94	28	21	75	73
Empresa de Generación Eléctrica, S. A.	43	21	22	17	9	8	22	8	-	-
Agencia del Área Panamá Pacífico	141	147	-6	83	84	-1	-6	-1	-	-
Autoridad de Aseo Urbano y Domiciliario	2,237	2,416	-179	2,181	2,399	-218	-58	-74	-121	-144
Empresa Nacional de Autopistas, S. A.	99	93	6	35	30	5	6	5	-	-
Empresa Metro de Panamá, S. A.	1,272	1,195	77	806	732	74	77	74	-	-
Empresa Mercados Nacionales de la Cadena de Frío, S. A.	406	339	67	353	284	69	67	69	-	-
Transporte Masivo de Pasajeros, S. A.	4,070	3,732	338	4,078	3,785	293	338	293	-	-
Intermediarios Financieros	11,915	12,201	-286	7,396	7,959	-563	-330	-594	44	31
Superintendencia de Bancos	813	807	6	429	411	18	6	18	-	-
Banco de Desarrollo Agropecuario	785	812	-27	510	567	-57	-65	-82	38	25
Banco Hipotecario Nacional	186	242	-56	160	232	-72	-55	-71	-1	-1
Banco Nacional de Panamá	5,932	6,139	-207	3,520	3,845	-325	-206	-324	-1	-1
Caja de Ahorros	3,395	3,512	-117	2,356	2,527	-171	-121	-175	4	4
Superintendencia del Mercado de Valores	248	214	34	114	102	12	34	12	-	-
Instituto de Seguro Agropecuario	366	317	49	229	206	23	45	19	4	4
Superintendencia de Seguros y Reaseguros	190	158	32	78	69	9	32	9	-	-

^{1/} Incluye empleados transitorios y contingentes.

^{2/} Se excluyen los pagos por horas extras, vigencias expiradas, décimo tercer mes, gastos de representación, jubilaciones y funcionarios eventuales de proyectos de inversión.

^{3/} No están operando.

^{4/} Creada la Agencia Panameña de Alimentos mediante Ley 206 del 30 de marzo de 2021, la cual entró en vigencia el 1 de octubre de 2021; reemplaza a la Autoridad Panameña de Seguridad de Alimentos.

^{5/} Creada la Agencia para la Atracción de Inversiones y la Promoción de las Exportaciones (Propanamá), adscrita al Ministerio de Relaciones Exteriores, mediante Decreto Ejecutivo No. 181-A del 27 de agosto de 2019.

^{6/} Incluye empleados de Programa de Inmersión.

^{7/} No incluye pagos a observadores meteorólogos a partir de enero 2023.

^{8/} Creada mediante Decreto Ejecutivo No. 2 del 7 de marzo de 2022, reglamenta la Ley 209 de 22 de abril de 2021.

^{9/} Creado mediante Ley 375 de 8 de marzo de 2023, reemplaza al Instituto Nacional de la Mujer.

^{10/} Creada mediante la Ley No. 168 del 8 de octubre de 2020, la cual reorganiza y moderniza el Instituto Nacional de Agricultura Augusto Samuel Boyd, con sede principal en Divisa, provincia de Herrera. Esta ley establece que, por tradición, se mantendrá la abreviatura INA para referirse a dicho instituto. En los meses anteriores se contabilizaban como personal permanente del MIDA.

^{11/} Inicia operaciones a partir de Junio de 2024.

^{12/} Creada mediante Ley 288 de 10 de marzo de 2022.

^{13/} Creada mediante Ley 379 de 26 de mayo de 2023.

(-) Cantidad nula o cero.

(.) Dato no aplicable.

Cuadro No. 6 SUELDO BRUTO MENSUAL Y NÚMERO DE FUNCIONARIOS, PERMANENTES Y EVENTUALES,
EN EL SECTOR PÚBLICO: DICIEMBRE DE 2025

ENTIDAD	SUELDO BRUTO ¹⁾ (En miles de Balboas)			FUNCIONARIOS			SUELDO BRUTO ¹⁾ (En Balboas)		
	TOTAL	PERMANENTES	EVENTUALES ²⁾	TOTAL	PERMANENTES	EVENTUALES ²⁾	TOTAL SUELDO PROMEDIO	PERMANENTES	EVENTUALES ²⁾
Total del Sector Público	458,435	424,738	33,697	271,346	244,970	26,376	1,689	1,734	1,278
Gobierno Central	288,456	267,351	21,105	174,880	158,361	16,519	1,649	1,688	1,278
Asamblea Nacional	9,386	5,903	3,483	5,718	3,079	2,639	1,641	1,917	1,320
Contraloría General de la República	7,184	6,817	367	4,319	3,929	390	1,663	1,735	941
Ministerio de la Presidencia	3,508	3,508	-	2,322	2,322	-	1,511	1,511	..
Servicio de Protección Institucional	2,812	2,812	-	2,087	2,087	-	1,347	1,347	..
Ministerio de Gobierno	3,285	3,257	28	3,256	3,237	19	1,009	1,006	1,474
Ministerio de Seguridad Pública	45,295	44,840	455	33,473	33,087	386	1,353	1,355	1,179
Ministerio de Relaciones Exteriores	1,300	1,179	121	748	707	41	1,738	1,668	2,951
Ministerio de Educación	118,442	103,674	14,768	68,405	57,052	11,353	1,731	1,817	1,301
Ministerio de Cultura	871	845	26	783	759	24	1,112	1,113	1,083
Ministerio de Comercio e Industrias	873	837	36	660	628	32	1,323	1,333	1,125
Ministerio de Obras Públicas	2,242	2,186	56	2,330	2,276	54	962	960	1,037
Ministerio de Desarrollo Agropecuario	4,213	4,124	89	2,152	2,071	81	1,958	1,991	1,099
Ministerio de Salud	43,236	42,530	706	20,229	19,552	677	2,137	2,175	1,043
Ministerio de Trabajo y Desarrollo Laboral	1,143	823	320	949	660	289	1,204	1,247	1,107
Ministerio de Vivienda y Ordenamiento Territorial	693	693	-	614	614	-	1,129	1,129	..
Ministerio de Economía y Finanzas	3,822	3,680	142	2,552	2,436	116	1,498	1,511	1,224
Ministerio de Desarrollo Social	1,353	1,353	-	1,337	1,337	-	1,012	1,012	..
Ministerio del Ambiente	2,371	2,368	3	1,395	1,392	3	1,700	1,701	1,000
Ministerio de la Mujer ³⁾	264	175	89	204	122	82	1,294	1,434	1,085
Órgano Judicial	14,114	14,114	-	7,318	7,318	-	1,929	1,929	..
Procuraduría General de la Nación	13,489	13,489	-	7,817	7,817	-	1,726	1,726	..
Tribunal Electoral	4,408	4,063	345	3,584	3,306	278	1,230	1,229	1,241
Procuraduría de la Administración	551	551	-	296	296	-	1,861	1,861	..
Fiscalía General Electoral	471	429	42	303	269	34	1,554	1,595	1,235
Tribunal de Cuentas	242	242	-	120	120	-	2,017	2,017	..
Fiscalía General de Cuentas	279	279	-	164	164	-	1,701	1,701	..
Defensoría del Pueblo	357	332	25	258	239	19	1,384	1,389	1,316
Tribunal Administrativo Tributario	141	141	-	86	86	-	1,640	1,640	..
Tribunal Administrativo de la Función Pública ¹¹⁾	114	114	-	55	55	-	2,073	2,073	..
Representantes de Corregimientos	1,997	1,993	4	1,346	1,344	2	1,484	1,483	2,000
Sector Descentralizado	169,979	157,387	12,592	96,466	86,609	9,857	1,762	1,817	1,277
Instituciones Descentralizadas	137,020	125,265	11,755	70,728	61,818	8,910	1,937	2,026	1,319
Autoridad del Tránsito y Transporte Terrestre	1,169	1,113	56	1,194	1,136	58	979	980	966
Autoridad Nacional de los Servicios Públicos	999	990	9	529	523	6	1,888	1,893	1,500
Caja de Seguro Social	76,179	73,967	2,212	35,325	33,936	1,389	2,157	2,180	1,593
Autoridad de Protección al Consumidor y Defensa de la Competencia	503	444	59	471	413	58	1,068	1,075	1,017
Sistema de Ahorro y Capitalización	64	58	6	38	31	7	1,684	1,871	857
Instituto para la Formación y Aprovechamiento de los Recursos Humanos	555	484	71	600	520	80	925	931	888
Instituto de Innovación Agropecuaria de Panamá	869	843	26	538	508	30	1,615	1,659	867
Instituto Panameño de Deportes	997	787	210	974	772	202	1,024	1,019	1,040
Instituto Nacional de Formación Profesional y Capacitación para el Desarrollo Humano	614	528	86	570	465	105	1,077	1,135	819
Instituto Técnico Superior Especializado	879	727	152	470	381	89	1,870	1,908	1,708
Instituto Panameño de Habilitación Especial	4,624	4,536	88	2,313	2,280	33	1,999	1,989	2,667
Autoridad Nacional para la Innovación Gubernamental	199	199	-	92	92	-	2,163	2,163	..
Instituto Panameño Autónomo Cooperativo	594	594	-	450	450	-	1,320	1,320	..
Autoridad de Turismo de Panamá	304	303	1	248	247	1	1,226	1,227	1,000
Instituto Conmemorativo Gorgas de Estudios de la Salud	768	711	57	400	356	44	1,920	1,997	1,295
Registro Público de Panamá	698	662	36	654	622	32	1,067	1,064	1,125
Universidad Autónoma de Chiriquí	6,016	5,703	313	2,260	1,889	371	2,662	3,019	844
Universidad de Panamá	19,466	14,484	4,982	10,110	6,051	4,059	1,925	2,394	1,227
Universidad Especializada de Las Américas	3,877	1,977	1,900	1,568	746	822	2,473	2,650	2,311
Universidad Tecnológica de Panamá	7,807	6,620	1,187	4,415	3,155	1,260	1,768	2,098	942
Universidad Marítima Internacional de Panamá	489	440	49	293	251	42	1,669	1,753	1,167
Universidad Autónoma de los Pueblos Indígenas ¹²⁾	-	-	-	-	-	-	-	-	..
Sistema Estatal de Radio y Televisión	402	385	17	327	311	16	1,229	1,238	1,063
Agencia Panameña de Alimentos ⁴⁾	205	205	-	126	126	-	1,627	1,627	..
Dirección General de Contrataciones Públicas	202	195	7	110	107	3	1,836	1,822	2,333
Secretaría Nacional de Ciencia, Tecnología e Innovación	399	399	-	185	185	-	2,157	2,157	..
Autoridad de los Recursos Acuáticos de Panamá	625	518	107	484	387	97	1,291	1,339	1,103
Tribunal Administrativo de Contrataciones Públicas	122	120	2	57	55	2	2,140	2,182	1,000
Autoridad de la Micro, Pequeña y Mediana Empresa	282	279	3	194	193	1	1,454	1,446	3,000
Zona Franca del Barú	13	13	-	10	10	-	1,300	1,300	..
Secretaría Nacional de Discapacidad	303	292	11	234	225	9	1,295	1,298	1,222
Autoridad Nacional de Aduanas	1,803	1,781	22	1,705	1,683	22	1,057	1,058	1,000
Secretaría Nacional de Niñez, Adolescencia y Familia	413	373	40	269	231	38	1,535	1,615	1,053
Autoridad Nacional de Administración de Tierras	753	753	-	678	678	-	1,111	1,111	..
Autoridad de Pasaportes de Panamá	170	161	9	153	142	11	1,111	1,134	818
Autoridad Nacional de Transparencia y Acceso a la Información	105	105	-	64	64	-	1,641	1,641	..
Superintendencia de Sujetos no Financieros	254	254	-	113	113	-	2,248	2,248	..
Autoridad Nacional de Descentralización	408	384	24	261	249	12	1,563	1,542	2,000
Benemérito Cuerpo de Bomberos de Panamá	2,309	2,296	13	1,904	1,893	11	1,213	1,213	1,182
Propanamá	103	103	-	42	42	-	2,452	2,452	..
Centro Nacional de Estudios en Técnicas de Imágenes Moleculares ³⁾	-	-	-	-	-	-	-	-	..
Instituto de Meteorología e Hidrología de Panamá ²⁾	225	225	-	115	115	-	1,957	1,957	..
Instituto Técnico Superior de Agrotecnología de las Américas ¹⁰⁾	225	225	-	167	167	-	1,347	1,347	..
Secretaría Nacional de Políticas y Desarrollo para los Afropanameños ¹³⁾	29	29	-	18	18	-	1,611	1,611	..

**Cuadro No. 6 SUELDO BRUTO MENSUAL Y NÚMERO DE FUNCIONARIOS, PERMANENTES Y EVENTUALES,
EN EL SECTOR PÚBLICO: DICIEMBRE DE 2025 (Conclusión)**

ENTIDAD	SUELDO BRUTO ^{1/} (En miles de Balboas)			FUNCIONARIOS			SUELDO BRUTO ^{1/} (En Balboas)		
	TOTAL	PERMANENTES	EVENTUALES ^{2/}	TOTAL	PERMANENTES	EVENTUALES ^{2/}	TOTAL SUELDO PROMEDIO	PERMANENTES	EVENTUALES ^{2/}
Empresas Públicas	20,783	20,062	721	18,127	17,289	838	1,147	1,160	860
Autoridad Marítima de Panamá	1,873	1,873	-	1,481	1,481	-	1,265	1,265	...
Bingos Nacionales	43	36	7	40	36	4	1,075	1,000	1,750
Autoridad Aeronáutica Civil	1,393	1,391	2	856	855	1	1,627	1,627	2,000
Aeropuerto Internacional de Tocumen, S. A.	1,812	1,812	-	1,751	1,751	-	1,035	1,035	...
Instituto de Acueductos y Alcantarillados Nacionales ^{5/}	3,261	3,227	34	2,731	2,687	44	1,194	1,201	773
Instituto de Mercadeo Agropecuario ^{6/}	727	347	380	721	268	453	1,008	1,295	839
Empresa de Transmisión Eléctrica, S. A. ^{7/}	1,151	1,151	-	500	500	-	2,302	2,302	...
Lotería Nacional de Beneficencia	1,545	1,539	6	1,565	1,560	5	987	987	1,200
Zona Libre de Colón	703	610	93	649	547	102	1,083	1,115	912
Empresa de Generación Eléctrica, S. A.	41	41	-	15	15	-	2,733	2,733	...
Agencia del Área Económica Especial Panamá Pacífico	137	137	-	80	80	-	1,713	1,713	...
Autoridad de Aseo Urbano y Domiciliario	2,449	2,256	193	2,416	2,192	224	1,014	1,029	862
Empresa Nacional de Autopistas, S. A.	100	100	-	36	36	-	2,778	2,778	...
Empresa Metro de Panamá, S. A.	1,275	1,269	6	825	820	5	1,545	1,548	1,200
Empresa Mercados Nacionales de la Cadena de Frío, S. A.	415	415	-	358	358	-	1,159	1,159	...
Transporte Masivo de Panamá, S. A.	3,858	3,858	-	4,103	4,103	-	940	940	...
Intermediarios Financieros	12,176	12,060	116	7,611	7,502	109	1,600	1,608	1,064
Superintendencia de Bancos	826	826	-	436	436	-	1,894	1,894	...
Banco de Desarrollo Agropecuario	810	752	58	533	487	46	1,520	1,544	1,261
Banco Hipotecario Nacional	193	187	6	169	161	8	1,142	1,161	750
Banco Nacional de Panamá	6,069	6,064	5	3,639	3,634	5	1,668	1,669	1,000
Caja de Ahorros	3,397	3,358	39	2,413	2,371	42	1,408	1,416	929
Superintendencia del Mercado de Valores	251	251	-	114	114	-	2,202	2,202	...
Instituto de Seguro Agropecuario	440	432	8	229	221	8	1,921	1,955	1,000
Superintendencia de Seguros y Reaseguros	190	190	-	78	78	-	2,436	2,436	...

^{1/} Incluye empleados transitorios y contingentes.

^{2/} Se excluyen los pagos por horas extras, vigencias expiradas, décimo tercer mes, gastos de representación, jubilaciones y funcionarios eventuales de proyectos de inversión.

^{3/} No están operando.

^{4/} Creada la Agencia Panameña de Alimentos mediante Ley 206 del 30 de marzo de 2021, la cual entró en vigencia el 1 de octubre de 2021; reemplaza a la Autoridad Panameña de Seguridad de Alimentos.

^{5/} A partir de enero 2023, la entidad hizo ajustes en el registro de los salarios reportados.

^{6/} Incluye empleados de Programa de Inversión.

^{7/} No incluye pagos a observadores meteorólogos a partir de enero 2023.

^{8/} Creada mediante Decreto Ejecutivo No.2 del 7 de marzo de 2022, reglamenta la Ley 209 de 22 de abril de 2021.

^{9/} Creado mediante Ley 375 de 8 de marzo de 2023, reemplaza al Instituto Nacional de la Mujer.

^{10/} Creada mediante la Ley No.168 del 8 de octubre de 2020, la cual reorganiza y moderniza el Instituto Nacional de Agricultura Augusto Samuel Boyd, con sede principal en Divisa, provincia de Herrera. Esta ley establece que, por tradición, se mantendrá la abreviatura INA para referirse a dicho instituto. En los meses anteriores se contabilizaban como personal permanente del MIDA.

^{11/} Inicia operaciones a partir de Junio de 2024.

^{12/} Creada mediante Ley 288 de 10 de marzo de 2022.

^{13/} Creada mediante Ley 379 de 26 de mayo de 2023.

(-) Cantidad nula o cero.

(.) Dato no aplicable.

Cuadro No. 7 SUELDO BRUTO MENSUAL Y NÚMERO DE FUNCIONARIOS, PERMANENTES Y EVENTUALES, EN EL SECTOR PÚBLICO ENERO DE 2025

ENTIDAD	SUELDO BRUTO ^{1/} (En miles de B.)			FUNCIONARIOS			SUELDO PROMEDIO ^{1/} (En Balboas)		
	TOTAL	PERMANENTES	EVENTUALES ^{2/}	TOTAL	PERMANENTES	EVENTUALES ^{2/}	TOTAL SUELDO PROMEDIO	PERMANENTES	EVENTUALES ^{2/}
Total del Sector Público	414,404	405,765	8,639	244,804	237,741	7,063	1,693	1,707	1,223
Gobierno Central	254,963	254,174	789	153,029	152,631	398	1,666	1,665	1,982
Asamblea Nacional de Diputados	5,806	5,806	-	3,038	3,038	-	1,911	1,911	..
Contraloría General de la República	6,546	6,546	-	3,838	3,838	-	1,706	1,706	..
Ministerio de la Presidencia	3,271	3,271	-	2,281	2,281	-	1,434	1,434	..
Servicio de Protección Institucional	2,628	2,628	-	1,975	1,975	-	1,331	1,331	..
Ministerio de Gobierno	3,215	3,215	-	3,319	3,319	-	969	969	..
Ministerio de Seguridad Pública	42,559	42,559	-	31,619	31,619	-	1,346	1,346	..
Ministerio de Relaciones Exteriores	1,057	1,057	-	643	643	-	1,644	1,644	..
Ministerio de Educación	102,194	102,130	64	56,707	56,651	56	1,802	1,803	1,143
Ministerio de Cultura	868	859	9	775	771	4	1,120	1,114	2,250
Ministerio de Comercio e Industrias	822	794	28	628	614	14	1,309	1,293	2,000
Ministerio de Obras Públicas	1,553	1,553	-	1,710	1,710	-	908	908	..
Ministerio de Desarrollo Agropecuario	3,873	3,873	-	2,097	2,097	-	1,847	1,847	..
Ministerio de Salud	37,366	37,366	-	17,143	17,143	-	2,180	2,180	..
Ministerio de Trabajo y Desarrollo Laboral	804	804	-	676	676	-	1,189	1,189	..
Ministerio de Vivienda y Ordenamiento Territorial	695	695	-	645	645	-	1,078	1,078	..
Ministerio de Economía y Finanzas	3,864	3,864	-	2,605	2,605	-	1,483	1,483	..
Ministerio de Desarrollo Social	1,356	1,356	-	1,375	1,375	-	986	986	..
Ministerio del Ambiente	2,180	2,180	-	1,410	1,410	-	1,546	1,546	..
Ministerio de la Mujer ^{3/}	180	180	-	136	136	-	1,324	1,324	..
Órgano Judicial	12,678	12,678	-	6,722	6,722	-	1,886	1,886	..
Procuraduría General de la Nación	12,826	12,826	-	7,582	7,582	-	1,692	1,692	..
Tribunal Electoral	4,627	3,940	687	3,563	3,240	323	1,299	1,216	2,127
Procuraduría de la Administración	478	478	-	266	266	-	1,797	1,797	..
Fiscalía General Electoral	440	439	1	270	269	1	1,630	1,632	1,000
Tribunal de Cuentas	238	238	-	120	120	-	1,983	1,983	..
Fiscalía de Cuentas	259	259	-	154	154	-	1,682	1,682	..
Defensoría del Pueblo	334	334	-	246	246	-	1,358	1,358	..
Tribunal Administrativo Tributario	146	146	-	89	89	-	1,640	1,640	..
Tribunal Administrativo de la Función Pública ^{11/}	110	110	-	53	53	-	2,075	2,075	..
Representantes de Corregimientos	1,990	1,990	-	1,344	1,344	-	1,481	1,481	..
Sector Descentralizado	159,441	151,591	7,850	91,775	85,110	6,665	1,737	1,781	1,178
Instituciones Descentralizadas	126,478	119,058	7,420	66,457	60,343	6,114	1,903	1,973	1,214
Autoridad del Tránsito y Transporte Terrestre	982	982	-	1,029	1,029	-	954	954	..
Autoridad Nacional de los Servicios Públicos	896	896	-	503	503	-	1,781	1,781	..
Caja de Seguro Social	73,227	71,313	1,914	34,451	33,392	1,059	2,126	2,136	1,807
Autoridad de Protección al Consumidor y Defensa de la Competencia	447	447	-	421	421	-	1,062	1,062	..
Sistema de Ahorro y Capitalización	59	54	5	36	30	6	1,639	1,800	833
Humanos	547	502	45	574	543	31	953	924	1,452
Instituto de Innovación Agropecuaria de Panamá	804	804	-	493	493	-	1,631	1,631	..
Instituto Panameño de Deportes	776	776	-	770	770	-	1,008	1,008	..
Instituto Nacional de Formación Profesional y Capacitación para el Desarrollo Humano	521	521	-	476	476	-	1,095	1,095	..
Instituto Técnico Superior Especializado	700	597	103	348	282	66	2,011	2,117	1,561
Instituto Panameño de Habilitación Especial	4,193	4,193	-	2,172	2,172	-	1,930	1,930	..
Autoridad Nacional para la Innovación Gubernamental	190	190	-	87	87	-	2,184	2,184	..
Instituto Panameño Autónomo Cooperativo	585	585	-	465	465	-	1,258	1,258	..
Autoridad de Turismo de Panamá	251	250	1	313	313	-	802	799	..
Instituto Conmemorativo Gorgas de Estudios de la Salud	706	706	-	361	361	-	1,956	1,956	..
Registro Público de Panamá	647	643	4	610	607	3	1,061	1,059	1,333
Universidad Autónoma de Chiriquí	5,928	5,655	273	2,267	1,932	335	2,615	2,927	815
Universidad de Panamá	18,244	13,632	4,612	10,297	6,000	4,297	1,772	2,272	1,073
Universidad Especializada de Las Américas	1,615	1,358	257	854	685	169	1,891	1,982	1,521
Universidad Tecnológica de Panamá	6,065	5,934	131	2,845	2,747	98	2,132	2,160	1,337
Universidad Marítima Internacional de Panamá	438	406	32	253	232	21	1,731	1,750	1,524
Universidad Autónoma de los Pueblos Indígenas ^{12/}	29	29	-	22	22	-	1,318	1,318	..
Sistema Estatal de Radio y Televisión	373	373	-	309	309	-	1,207	1,207	..
Agencia Panameña de Alimentos ^{4/}	180	180	-	112	112	-	1,607	1,607	..
Dirección General de Contrataciones Públicas	178	178	-	98	98	-	1,816	1,816	..
Secretaría Nacional de Ciencia, Tecnología e Innovación	392	392	-	182	182	-	2,154	2,154	..
Autoridad de los Recursos Acuáticos de Panamá	515	478	37	387	364	23	1,331	1,313	1,609
Tribunal Administrativo de Contrataciones Públicas	109	109	-	51	51	-	2,137	2,137	..
Autoridad de la Micro, Pequeña y Mediana Empresa	280	280	-	203	203	-	1,379	1,379	..
Zona Franca del Barú	14	14	-	13	13	-	1,077	1,077	..
Secretaría Nacional de Discapacidad	295	295	-	225	225	-	1,311	1,311	..
Autoridad Nacional de Aduanas	1,742	1,742	-	1,673	1,673	-	1,041	1,041	..
Secretaría Nacional de Niñez, Adolescencia y Familia	372	369	3	232	230	2	1,603	1,604	1,500
Autoridad Nacional de Administración de Tierras	677	677	-	617	617	-	1,097	1,097	..
Autoridad de Pasaportes de Panamá	164	164	-	146	146	-	1,123	1,123	..
Autoridad Nacional de Transparencia y Acceso a la Información	97	97	-	61	61	-	1,590	1,590	..
Superintendencia de Sujetos no Financieros	247	247	-	110	110	-	2,245	2,245	..
Autoridad Nacional de Descentralización	353	353	-	234	234	-	1,509	1,509	..
Benemérito Cuerpo de Bomberos de Panamá	2,176	2,173	3	1,870	1,866	4	1,164	1,165	750
Propanamá ^{5/}	105	105	-	43	43	-	2,442	2,442	..
Centro Nacional de Estudios en Técnicas de Imágenes Moleculares ^{3/}	-	-	-	-	-	-	-	-	..
Instituto de Meteorología e Hidrología de Panamá ^{6/}	208	208	-	107	107	-	1,944	1,944	..
Instituto Técnico Superior de Agro Tecnologías de las Américas ^{10/}	151	151	-	137	137	-	1,102	1,102	..

**Cuadro No. 7 SUELDO BRUTO MENSUAL Y NÚMERO DE FUNCIONARIOS, PERMANENTES Y EVENTUALES,
EN EL SECTOR PÚBLICO ENERO DE 2025 (Conclusión)**

ENTIDAD	SUELDO BRUTO ^{1/} (En miles de B/.)			FUNCIONARIOS			SUELDO PROMEDIO ^{1/} (En Balboas)		
	TOTAL	PERMANENTES	EVENTUALES ^{2/}	TOTAL	PERMANENTES	EVENTUALES ^{2/}	TOTAL SUELDO PROMEDIO	PERMANENTES	EVENTUALES ^{2/}
Empresas Públicas	20,762	20,374	388	17,359	16,855	504	1,196	1,209	770
Autoridad Marítima de Panamá	1,861	1,861	-	1,489	1,489	-	1,250	1,250	..
Bingos Nacionales	36	36	-	39	39	-	923	923	..
Autoridad Aeronáutica Civil	1,387	1,387	-	857	857	-	1,618	1,618	..
Aeropuerto Internacional de Tocumen, S. A.	2,499	2,499	-	1,691	1,691	-	1,478	1,478	..
Instituto de Acueductos y Alcantarillados Nacionales	3,221	3,221	-	2,743	2,743	-	1,174	3,221	..
Instituto de Mercadeo Agropecuario ^{6/}	578	325	253	587	255	332	985	1,275	762
Empresa de Transmisión Eléctrica, S. A. ^{7/}	1,136	1,136	-	502	502	-	2,263	2,263	..
Lotería Nacional de Beneficencia	1,510	1,510	-	1,576	1,576	-	958	958	..
Zona Libre de Colón	591	577	14	552	524	28	1,071	1,101	500
Empresa de Generación Eléctrica, S. A.	21	21	-	9	9	-	2,333	2,333	..
Agencia del Área Panamá Pacífico	147	147	-	84	84	-	1,750	1,750	..
Autoridad de Aseo Urbano y Domiciliario	2,416	2,295	121	2,399	2,255	144	1,007	1,018	840
Empresa Nacional de Autopistas, S. A.	93	93	-	30	30	-	3,100	3,100	..
Empresa Metro de Panamá, S.A.	1,195	1,195	-	732	732	-	1,633	1,633	..
Empresa Mercados Nacionales de la Cadena de Frío, S. A.	339	339	-	284	284	-	1,193	1,193	..
Transporte Masivo de Pasajeros, S. A.	3,732	3,732	-	3,785	3,785	-	986	986	..
Intermediarios Financieros	12,201	12,159	42	7,959	7,912	47	1,533	1,537	894
Superintendencia de Bancos	807	807	-	411	411	-	1,964	1,964	..
Banco de Desarrollo Agropecuario	812	812	-	567	567	-	1,432	1,432	..
Banco Hipotecario Nacional	242	241	1	232	231	1	1,043	1,043	1,000
Banco Nacional de Panamá	6,139	6,137	2	3,845	3,843	2	1,597	1,597	1,000
Caja de Ahorros	3,512	3,474	38	2,527	2,485	42	1,390	1,398	905
Superintendencia del Mercado de Valores	214	214	-	102	102	-	2,098	2,098	..
Instituto de Seguro Agropecuario	317	316	1	206	204	2	1,539	1,549	500
Superintendencia de Seguros y Reaseguros	158	158	-	69	69	-	2,290	2,290	..

^{1/} Incluye empleados transitorios y contingentes.

^{2/} Se excluyen los pagos por horas extras, vigencias expiradas, décimo tercer mes, gastos de representación, jubilaciones y funcionarios eventuales de proyectos de inversión.

^{3/} No están operando.

^{4/} Creada la Agencia Panameña de Alimentos mediante Ley 206 del 30 de marzo de 2021, la cual entró en vigencia el 1 de octubre de 2021; reemplaza a la Autoridad Panameña de Seguridad de Alimentos.

^{5/} Creada la Agencia para la Atracción de Inversiones y la Promoción de las Exportaciones (Propanamá), adscrita al Ministerio de Relaciones Exteriores, mediante Decreto Ejecutivo No. 181-A del 27 de agosto de 2019.

^{6/} Incluye empleados de Programa de Inmersión.

^{7/} No incluye pagos a observadores meteorólogos a partir de enero 2023.

^{8/} Creada mediante Decreto Ejecutivo No.2 del 7 de marzo de 2022, reglamenta la Ley 209 de 22 de abril de 2021.

^{9/} Creado mediante Ley 375 de 8 de marzo de 2023, reemplaza al Instituto Nacional de la Mujer.

^{10/} Creada mediante la Ley No.168 del 8 de octubre de 2020, la cual reorganiza y moderniza el Instituto Nacional de Agricultura Augusto Samuel Boyd, con sede principal en Divisa, provincia de Herrera. Esta ley establece que, por tradición, se mantendrá la abreviatura INA para referirse a dicho instituto. En los meses anteriores se contabilizaban como personal permanente del MIDA.

^{11/} Inicia operaciones a partir de Junio de 2024.

^{12/} Creada mediante Ley 288 de 10 de marzo de 2022.

(-) Cantidad nula o cero.

(..) Dato no aplicable.