




CONTRALORÍA GENERAL
DE LA REPÚBLICA

Informe planilla del Sector Público 2026



Dirección Nacional de
**Asesoría Económica y
Financiera**

Panamá, Rep. de Panamá **2026**





**CONTRALORÍA GENERAL
DE LA REPÚBLICA**

INFORME DE LA PLANILLA DEL SECTOR PÚBLICO
Al 28 de Febrero de 2026

Abril de 2026

REPÚBLICA DE PANAMÁ
CONTRALORÍA GENERAL DE LA REPÚBLICA

Dirección Nacional de Asesoría Económica y Financiera

ANEL FLORES
Contralor General

OMAR CASTILLO
Subcontralor General

VENTURA E. VEGA O.
Secretario General

OMAR ALEXANDER. ARAÚZ
Director

LUIS C. CARRASQUILLA B.
Subdirector

Departamento de Análisis e Informes Especiales

Asesores Económico-Financieros

Luis De Gracia R.
Coordinador

Dalia Rodríguez T.
Marisol Q. de Cheng
Otto R. Penso P.



El Informe de la Planilla del Sector Público es preparado mensualmente por la Unidad de Análisis e Informes Especiales de la Dirección Nacional de Asesoría Económica y Financiera de la Contraloría General de la República, con el apoyo de la Dirección Nacional de Fiscalización General, y con información de la Dirección Nacional de Informática, y de los registros mensuales de planilla remitidos por las instituciones.

Esta información está disponible en la página web de la Contraloría General de la República (<https://www.contraloria.gob.pa/informes/planilla-sector-publico/>). Se autoriza la reproducción total o parcial de esta publicación sin previa autorización, únicamente se solicita que mencione a la Contraloría General de la República como fuente.

ÍNDICE GENERAL

	Pág.
RESUMEN	1
PLANILLA DEL SECTOR PÚBLICO FEBRERO DE 2026	2
1 NÚMERO DE FUNCIONARIOS	3
1.1 SECTOR PÚBLICO	3
1.2 GOBIERNO CENTRAL	4
1.2.1 FUNCIONARIOS PERMANENTES Y EVENTUALES	4
1.2.2 FUNCIONARIOS PERMANENTES	5
1.2.3 FUNCIONARIOS EVENTUALES	5
1.3 SECTOR DESCENTRALIZADO	6
1.3.1 FUNCIONARIOS PERMANENTES Y EVENTUALES	6
1.3.2 FUNCIONARIOS PERMANENTES	7
1.3.3 FUNCIONARIOS EVENTUALES	7
2 SUELDO BRUTO	8
2.1 SECTOR PÚBLICO	9
2.2 GOBIERNO CENTRAL	10
2.2.1 SUELDO BRUTO TOTAL	10
2.2.2 SUELDO BRUTO PERMANENTES	11
2.2.3 SUELDO BRUTO EVENTUALES	11
2.3 SECTOR DESCENTRALIZADO	12
2.3.1 SUELDO BRUTO TOTAL	12
2.3.2 SUELDO BRUTO PERMANENTES	13
2.3.3 SUELDO BRUTO EVENTUALES	13

ÍNDICE DE GRÁFICAS

Pág.

1 NÚMERO DE FUNCIONARIOS A FEBRERO DE 2026

GOBIERNO CENTRAL

GRÁFICA No.1	NÚMERO DE FUNCIONARIOS DEL SECTOR PÚBLICO (GOBIERNO CENTRAL-SECTOR DESCENTRALIZADO) ENERO-DICIEMBRE 2022-2025 Y FEBRERO 2026	3
GRÁFICA No.2	NÚMERO DE FUNCIONARIOS PERMANENTES Y EVENTUALES DEL SECTOR PÚBLICO: FEBRERO 2025 Y 2026	4
GRÁFICA No.3	NÚMERO DE FUNCIONARIOS PERMANENTES Y EVENTUALES DEL GOBIERNO CENTRAL: ENERO-FEBRERO 2025 Y 2026	5
GRÁFICA No.4	NÚMERO DE FUNCIONARIOS PERMANENTES DEL GOBIERNO CENTRAL: ENERO-FEBRERO 2025 Y 2026	5
GRÁFICA No.5	NÚMERO DE FUNCIONARIOS EVENTUALES DEL GOBIERNO CENTRAL: ENERO-FEBRERO 2025 Y 2026	6

SECTOR DESCENTRALIZADO

GRÁFICA No.6	NÚMERO DE FUNCIONARIOS PERMANENTES Y EVENTUALES DEL SECTOR DESCENTRALIZADO: ENERO-FEBRERO 2025 Y 2026	6
GRÁFICA No.7	NÚMERO DE FUNCIONARIOS PERMANENTES DEL SECTOR DESCENTRALIZADO: ENERO-FEBRERO 2025 Y 2026	7
GRÁFICA No.8	NÚMERO DE FUNCIONARIOS EVENTUALES DEL SECTOR DESCENTRALIZADO: ENERO-FEBRERO 2025 Y 2026	8

2 SUELDO BRUTO A FEBRERO DE 2026

GOBIERNO CENTRAL

GRÁFICA No.9	SUELDO BRUTO DE LA PLANILLA DEL SECTOR PÚBLICO (GOBIERNO CENTRAL-SECTOR DESCENTRALIZADO) ENERO-DICIEMBRE 2022-2025 Y FEBRERO 2026	9
GRÁFICA No.10	SUELDO BRUTO DE FUNCIONARIOS PERMANENTES Y EVENTUALES DEL SECTOR PÚBLICO: FEBRERO 2025 Y 2026	10
GRÁFICA No.11	SUELDO BRUTO DE FUNCIONARIOS PERMANENTES Y EVENTUALES DEL GOBIERNO CENTRAL: ENERO-FEBRERO 2025 Y 2026	10
GRÁFICA No.12	SUELDO BRUTO DE FUNCIONARIOS PERMANENTES DEL GOBIERNO CENTRAL: ENERO-FEBRERO 2025 Y 2026	11
GRÁFICA No.13	SUELDO BRUTO DE FUNCIONARIOS EVENTUALES DEL GOBIERNO CENTRAL: ENERO-FEBRERO 2025 Y 2026	12

SECTOR DESCENTRALIZADO

GRÁFICA No.14	SUELDO BRUTO DE FUNCIONARIOS PERMANENTES Y EVENTUALES DEL SECTOR DESCENTRALIZADO: ENERO-FEBRERO DE 2025 Y 2026	12
GRÁFICA No.15	SUELDO BRUTO DE FUNCIONARIOS PERMANENTES DEL SECTOR DESCENTRALIZADO: ENERO-FEBRERO 2025 Y 2026	13
GRÁFICA No.16	SUELDO BRUTO DE FUNCIONARIOS EVENTUALES DEL SECTOR DESCENTRALIZADO: ENERO-FEBRERO 2025 Y 2026	14

ÍNDICE DE CUADROS

	Pág.
CUADRO No.1 NÚMERO DE FUNCIONARIOS DEL SECTOR PÚBLICO ENERO-FEBRERO: AÑOS 2026 Y 2025	3
CUADRO No.1a NÚMERO DE FUNCIONARIOS DEL SECTOR PÚBLICO: POR TIPO DE CONTRATO: FEBRERO: AÑOS 2026 Y 2025	4
CUADRO No.2 SUELDO BRUTO DE LA PLANILLA DEL SECTOR PÚBLICO: ENERO-FEBRERO: AÑOS 2026 Y 2025	9
CUADRO No.2a SUELDO BRUTO DE LA PLANILLA DEL SECTOR PÚBLICO: POR TIPO DE CONTRATO: FEBRERO: AÑOS 2026 Y 2025	10
CUADRO No.3 NÚMERO DE FUNCIONARIOS PERMANENTES Y EVENTUALES EN EL SECTOR PÚBLICO: ENERO-FEBRERO DE 2026	15
CUADRO No.4 SUELDO BRUTO MENSUAL Y ACUMULADO DE FUNCIONARIOS PERMANENTES Y EVENTUALES EN EL SECTOR PÚBLICO: ENERO-FEBRERO DE 2026	17
CUADRO No.5 NÚMERO DE FUNCIONARIOS PERMANENTES Y EVENTUALES EN EL SECTOR PÚBLICO: ENERO-FEBRERO DE 2025	19
CUADRO No.6 SUELDO BRUTO MENSUAL Y ACUMULADO DE FUNCIONARIOS PERMANENTES Y EVENTUALES EN EL SECTOR PÚBLICO: ENERO-FEBRERO DE 2025	21
CUADRO No.7 SUELDO BRUTO MENSUAL Y NÚMERO DE FUNCIONARIOS, PERMANENTES Y EVENTUALES, EN EL SECTOR PÚBLICO: FEBRERO DE 2026	23
CUADRO No.8 DIFERENCIAS EN EL SUELDO BRUTO MENSUAL Y NÚMERO DE FUNCIONARIOS, PERMANENTES Y EVENTUALES, EN EL SECTOR PÚBLICO: ENERO 2026 - FEBRERO 2026	25
CUADRO No.9 DIFERENCIAS EN EL SUELDO BRUTO MENSUAL Y NÚMERO DE FUNCIONARIOS, PERMANENTES Y EVENTUALES, EN EL SECTOR PÚBLICO: FEBRERO 2026 - FEBRERO 2025	27
CUADRO No.10 SUELDO BRUTO MENSUAL Y NÚMERO DE FUNCIONARIOS PERMANENTES Y EVENTUALES, EN EL SECTOR PÚBLICO: FEBRERO DE 2025	29
CUADRO No.11 SUELDO BRUTO MENSUAL Y NÚMERO DE FUNCIONARIOS, PERMANENTES Y EVENTUALES, EN EL SECTOR PÚBLICO: ENERO DE 2026	31

RESUMEN
PLANILLA DEL SECTOR PÚBLICO
FEBRERO 2026

En febrero de 2026, el Sector Público de Panamá cuenta con un total de 257,903 funcionarios y un sueldo bruto de B/.431.2 millones. De estos funcionarios, 245,586 son permanentes y 12,318 son eventuales, correspondiendo 165,101 al Gobierno Central y 92,802 al Sector Descentralizado.

El sueldo bruto se descompone en B/.415.2 millones a funcionarios permanentes y B/.16.0 millones a eventuales con B/.275.0 millones para el Gobierno Central y B/.156.2 millones para el Sector Descentralizado.

En comparación con el mes anterior, la planilla de febrero 2026 refleja un aumento de 4,865 funcionarios y en instituciones como: Ministerio de Educación, Ministerio de Salud, Asamblea Nacional, Universidad Tecnológica de Panamá, Ministerio de Seguridad Pública, Ministerio de Ambiente, Autoridad de Aseo Urbano y Domiciliario, Instituto Panameño de Deportes y Ministerio de Trabajo y Desarrollo Laboral.

Con respecto a enero, la planilla de febrero de 2026 registró un aumento de B/.7.2 millones (1.7%) en el sueldo bruto, principalmente por un incremento en salarios de los funcionarios permanentes.

De igual manera, la comparación anual con febrero de 2025 muestra un aumento de 8,633 funcionarios (3.5%), representado en su mayoría por los permanentes (2.7%) y en instituciones como: Ministerio de Educación, Ministerio de Salud, Ministerio de Seguridad Pública, Órgano Judicial, Servicio de Protección Institucional, Transporte Masivo de Pasajeros, S. A., Caja de Seguro Social, Ministerio de Ambiente, Procuraduría General de la Nación, Ministerio de Obras Públicas y Autoridad del Tránsito y Transporte Terrestre.

Asimismo, en comparación con febrero de 2025, la planilla de febrero de 2026 reflejó un aumento de B/.7.1 millones (1.7%) en sueldo bruto, debido principalmente a los funcionarios permanentes que aumentaron 1.3%.

PLANILLA DEL SECTOR PÚBLICO: FEBRERO DE 2026

Este informe presenta los datos de la planilla del Sector Público correspondiente a febrero de 2026, incluyendo el número de funcionarios y los montos salariales pagados. Además, se comparan estos datos con el mes anterior y con febrero de 2025, se muestra el número promedio de funcionarios y el monto acumulado de salarios pagados. La fuente de esta información la constituyen los registros centrales de pago de la Contraloría General de la República y los informes de planillas remitidos por las Instituciones, cuyos pagos no se procesan en esta Institución.

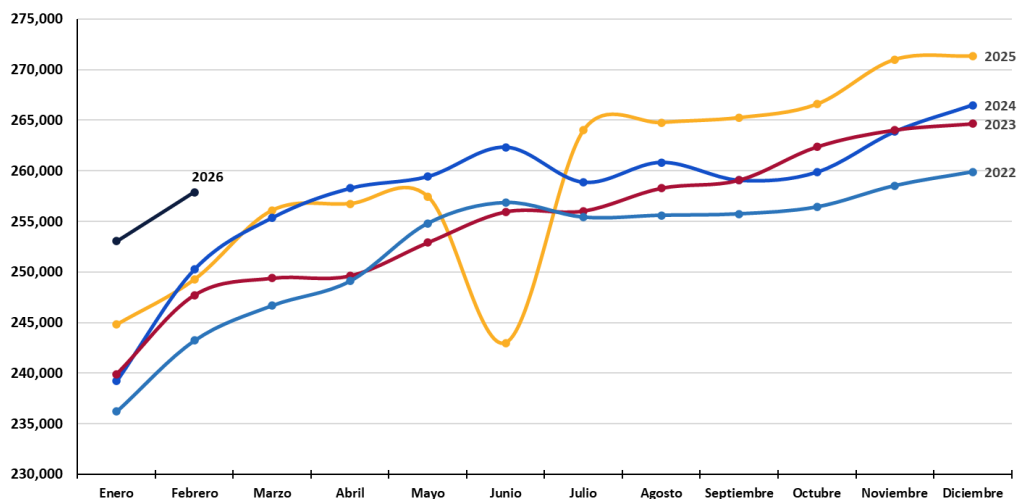
El Sector Público se compone de 97 entidades, el presente informe cuenta con datos de 95 entidades, ya que dos de estas no están operando. Las 95 entidades se desglosan en: 29 del Gobierno Central, 42 Instituciones Descentralizadas, 16 Empresas Públicas y ocho Intermediarios Financieros. La misma excluye a la Autoridad del Canal de Panamá, patronatos y los municipios con excepción del pago a los Representantes de Corregimiento. Igualmente, se excluyen los pagos por horas extras, vigencias expiradas, décimo tercer mes, gastos de representación, jubilaciones y funcionarios eventuales de proyectos de inversión.

El análisis de la dinámica del empleo en el Sector Público reviste una importancia crucial para la comprensión de la política fiscal y su impacto en el mercado laboral. La gráfica No. 1 expone la evolución mensual del número de funcionarios públicos, durante el período comprendido entre febrero de 2022 y febrero de 2026. Este análisis longitudinal permite identificar patrones estacionales, tendencias estructurales y posibles efectos de políticas públicas en la contratación y gestión del personal estatal.

En particular, se prestará atención a las fluctuaciones anuales, que podrían reflejar ajustes presupuestarios, cambios en la demanda de servicios públicos o la implementación de reformas administrativas. La evaluación de estas dinámicas es fundamental para la formulación de recomendaciones de política que promuevan la eficiencia, la equidad y la sostenibilidad del empleo público.

A continuación, se presenta la evolución mensual de los funcionarios del Sector Público (permanentes y eventuales) entre los años 2022 al 2025 y febrero 2026. Se aprecia al inicio de cada año, una baja de funcionarios contratados (por culminación y posterior renovación de contratos eventuales), la cual va incrementando paulatinamente todos los meses hasta diciembre, para luego iniciar el año siguiente en el punto más bajo, la caída de junio de 2025 se debió principalmente a los servicios no pagados a personal docente por el incumplimiento de la jornada laboral por huelga (ver Gráfica No. 1).

**Gráfica No. 1 Número de Funcionarios del Sector Público
Enero-Diciembre 2022-2025 y Febrero 2026**



Fuente: Informes mensuales revisados de la planilla del Sector Público.

1 NÚMERO DE FUNCIONARIOS

1.1 SECTOR PÚBLICO

La planilla de febrero 2026, mostró un total de 257,903 funcionarios, de los cuales 245,586 son permanentes y 12,318 son eventuales (ver Cuadros No.1 y No.1a).

En comparación con febrero de 2025, la planilla pagada del Sector Público registró un aumento de 8,633 funcionarios (3.5%), desglosados por el aumento de 6,454 funcionarios permanentes (2.7%) y de 2,180 funcionarios eventuales (21.5%) (Ver Cuadros No. 1 y No. 1 a).

Con respecto a enero de 2026, la planilla pagada del Sector Público aumentó en 4,865 funcionarios (ver Cuadro No. 8).

**Cuadro No. 1 Número de Funcionarios del Sector Público:
Enero-Febrero 2026-2025**

Condición	2026	2025	Diferencia	Variación Porcentual
Promedio	255,471	247,037	8,434	3.4
Enero	253,038	244,804	8,234	3.4
Febrero	257,903	249,270	8,633	3.5

Fuente: Informes mensuales revisados de la planilla del Sector Público.

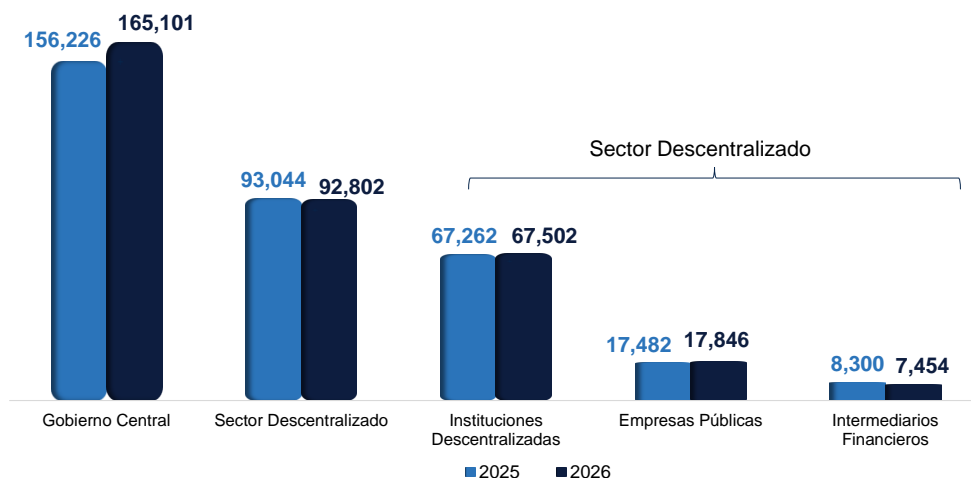
**Cuadro No. 1a Número de Funcionarios del Sector Público:
Por Tipo de Contrato: Febrero 2026 y 2025**

Condición	2026	2025	Diferencia	Variación Porcentual
Total	257,903	249,270	8,633	3.5
Permanentes	245,586	239,132	6,454	2.7
Eventuales	12,318	10,138	2,180	21.5

Fuente: Informes mensuales revisados de la planilla del Sector Público.

Del total de 257,903 funcionarios en febrero de 2026, corresponden 165,101 al Gobierno Central y 92,802 al Sector Descentralizado, de los cuales 67,502 son funcionarios de Instituciones Descentralizadas, 17,846 de las Empresas Públicas y 7,454 de los Intermediarios Financieros (ver Gráfica No.2).

**Gráfica No. 2 Número de Funcionarios Permanentes y Eventuales del Sector Público:
Febrero 2025 y 2026**



Fuente: Informes mensuales revisados de la planilla del Sector Público.

1.2 GOBIERNO CENTRAL

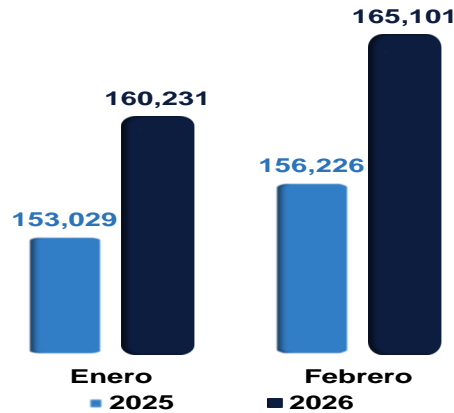
1.2.1 Funcionarios permanentes y eventuales

El Gobierno Central en febrero de 2026, presentó un total de 165,101 funcionarios, de los cuales 159,478 son permanentes y 5,623 son eventuales. En comparación con febrero 2025 refleja un aumento de 8,875 funcionarios (ver Cuadros No. 7 y No. 9).

Las instituciones que aumentaron el número total de funcionarios en febrero de 2026 respecto a febrero 2025 fundamentalmente son: Ministerio de Educación 4,165, Ministerio de Salud 2,958, Ministerio de Seguridad Pública 970, Órgano Judicial 567, Servicio de Protección Institucional 410, Ministerio de Ambiente 281, Procuraduría General de la Nación 194 y Ministerio de Obras Públicas 165 (ver Cuadro No.9).

Al comparar febrero de 2026 con respecto al mes anterior, en el Gobierno Central se observa un aumento de 4,870 funcionarios (3.0%) en la planilla pagada (ver Cuadro No.8).

**Gráfica No. 3 Número de Funcionarios Permanentes y Eventuales del Gobierno Central:
Enero-Febrero 2025 y 2026**



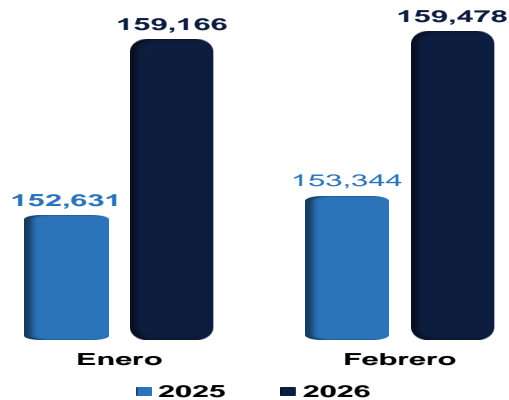
Fuente: Informes mensuales revisados de la planilla del Sector Público.

1.2.2 Funcionarios permanentes

En febrero de 2026 el Gobierno Central registró un total de 159,478 funcionarios permanentes. Al comparar este número con febrero de 2025, se refleja un aumento de 6,134 funcionarios (4.0%) (ver Gráfica No. 4 y Cuadros No. 7 y No. 9).

Este aumento se ubica, fundamentalmente, en las siguientes instituciones: Ministerio de Salud 2,699, Ministerio de Educación 1,449, Ministerio de Seguridad Pública 906, Órgano Judicial 567, Servicio de Protección Institucional 410, Ministerio de Ambiente 281, Procuraduría General de la Nación 194, Ministerio de Obras Públicas 172 y Asamblea Nacional 112 (ver Cuadro No. 9).

**Gráfica No. 4 Número de Funcionarios Permanentes del Gobierno Central:
Enero-Febrero 2025 y 2026**



Fuente: Informes mensuales revisados de la planilla del Sector Público.

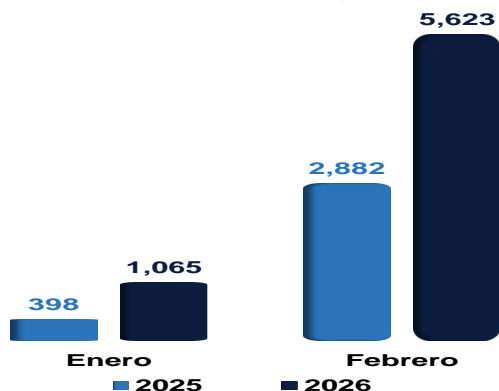
1.2.3 Funcionarios eventuales

En febrero de 2026 el Gobierno Central mostró un total de 5,623 funcionarios eventuales, mientras que en febrero 2025 mostraba 2,882 reflejando un incremento de 2,741 (95.1%) (ver Gráfica No. 5, Cuadros No. 7 y No. 9).

Este aumento se debió fundamentalmente a las siguientes instituciones: Ministerio de Educación 2,716, Ministerio de Salud 259 y Ministerio de Economía y Finanzas 99 (ver Cuadro No. 9).

Con respecto a enero de 2025, la planilla de febrero 2026 refleja un aumento de 4,558 funcionarios eventuales en el Gobierno Central (ver Cuadro No. 8).

Gráfica No. 5 Número de Funcionarios Eventuales del Gobierno Central: Enero-Febrero 2025 y 2026



Fuente: Informes mensuales revisados de la planilla del Sector Público.

1.3. SECTOR DESCENTRALIZADO

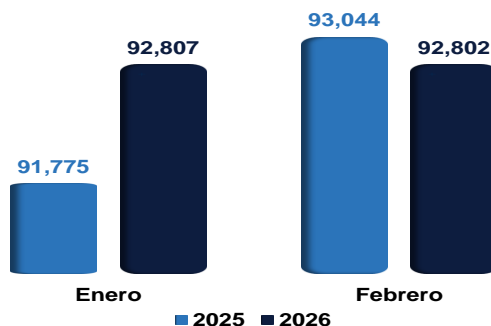
1.3.1 Funcionarios permanentes y eventuales

En febrero de 2026, la planilla pagada del Sector Descentralizado presentó un total de 92,802 funcionarios entre permanentes y eventuales, de los cuales 67,502 son funcionarios de Instituciones Descentralizadas, 17,846 de las Empresas Públicas y 7,454 de los Intermediarios Financieros (ver Cuadro No. 7).

Al comparar el número de funcionarios de febrero 2026 con febrero 2025, se observa una disminución de 242 funcionarios (0.3%) (ver Gráfica No. 6 y Cuadro No. 9).

Con respecto a enero de 2026, la planilla de febrero de 2026 refleja una reducción de cinco funcionarios en el Sector Descentralizado (ver Cuadro No. 8).

Gráfica No. 6 Número de Funcionarios Permanentes y Eventuales del Sector Descentralizado: Enero-Febrero 2025 y 2026



Fuente: Informes mensuales revisados de la planilla del Sector Público.

1.3.2 Funcionarios Permanentes

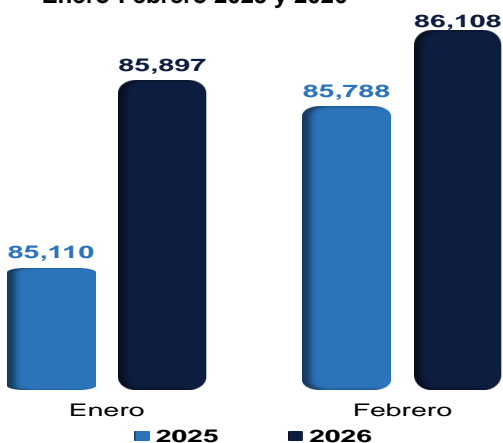
En febrero de 2026, el Sector Descentralizado alcanzó un total de 86,108 funcionarios permanentes (ver Cuadro No. 7). Al comparar este número con el de febrero de 2025, se refleja un aumento de 320 funcionarios (0.4%) (ver Gráfica No. 7 y Cuadro No. 9).

Las Instituciones Descentralizadas y las Empresas Públicas aumentaron 995 y 178 funcionarios permanentes, respectivamente; Mientras que, los Intermediarios Financieros disminuyeron 853; todo esto al comparar febrero de 2025 con el mismo mes del año anterior (ver Cuadro No. 9).

Entre las instituciones que presentaron mayor aumento en el número de funcionarios permanentes en febrero 2026, respecto a febrero de 2025 citamos: Caja de Seguro Social 478, Transporte Masivo de Pasajeros, S. A. 295, Universidad Tecnológica de Panamá 159, Autoridad de Tránsito y Transporte Terrestre 117 e Instituto Técnico Superior Especializado 79 (ver Cuadro No. 9).

La planilla de febrero 2026 con respecto a enero reflejó un aumento de 211 funcionarios en el Sector Descentralizado, sustentado por el incremento en las Instituciones Descentralizadas 202 e Intermediarios Financieros 52; Mientras que, las Instituciones Descentralizadas disminuyeron 43 (ver Cuadro No. 8).

Gráfica No. 7 Número de Funcionarios Permanentes del Sector Descentralizado: Enero-Febrero 2025 y 2026



Fuente: Informes mensuales revisados de la planilla del Sector Público.

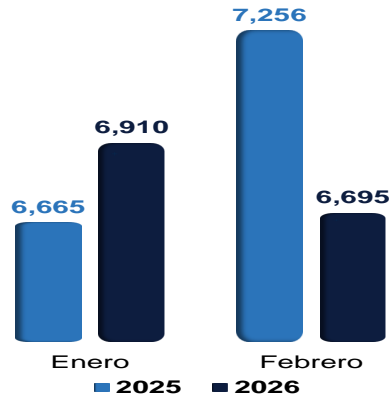
1.3.3 Funcionarios eventuales

En febrero de 2026 el Sector Descentralizado presentó un total de 6,695 funcionarios eventuales mientras que en febrero 2025 fueron 7,256 reflejando una disminución de 562 (7.7%) (ver Gráfica No. 8, Cuadros No. 7 y No. 9). Lo anterior se explica por la disminución en las Instituciones Descentralizadas 755, mientras que aumentaron Empresas Públicas 186 e Intermediarios Financieros en siete, respectivamente (ver Cuadro No. 9).

Al analizarlo por institución, las que reflejaron mayores disminuciones fueron: Universidad de Panamá 466, Universidad Autónoma de Chiriquí 202, Caja de Seguro Social 195 y Universidad Tecnológica de Panamá 116 (ver Cuadro No. 9).

Al comparar la planilla de febrero 2026, respecto al mes anterior, ésta disminuyó en 216 funcionarios; en donde las Instituciones Descentralizadas decrecieron 533, las Empresas Públicas y los Intermediarios Financieros aumentaron 311 y en seis respectivamente (ver Cuadro No. 8).

Gráfica No. 8 Número de Funcionarios Eventuales del Sector Descentralizado: Enero-Febrero 2025 y 2026



Fuente: Informes mensuales revisados de la planilla del Sector Público.

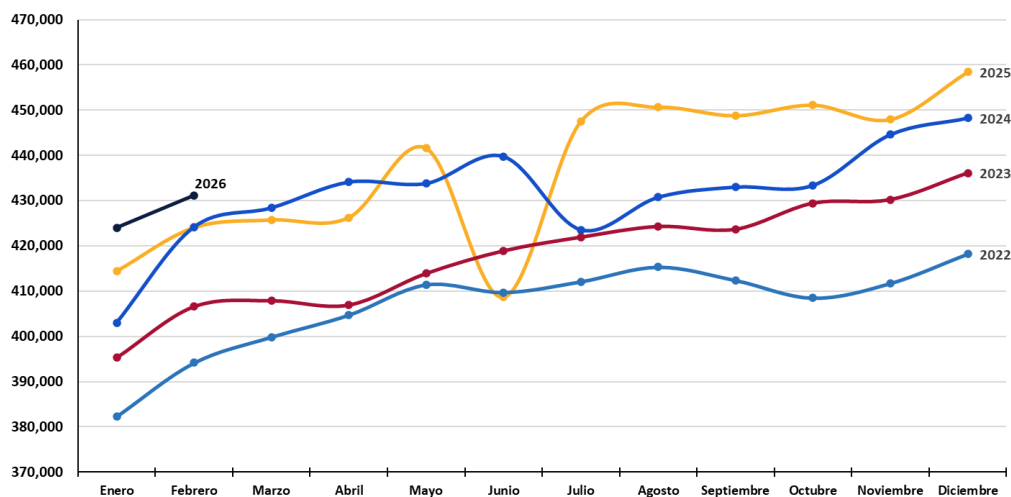
2 SUELDO BRUTO

El análisis de la estructura salarial en el sector público es un elemento fundamental para la evaluación de la eficiencia y equidad de las políticas de recursos humanos. La gráfica No. 9 despliega la evolución mensual de los sueldos brutos del personal estatal, comprendiendo tanto a los funcionarios permanentes como a los eventuales, durante el 2022-2025 y febrero de 2026.

Este análisis a largo plazo se centra en la identificación de patrones estacionales y tendencias estructurales que influyen en la remuneración del personal público. Se observará con especial atención la dinámica de los incrementos salariales anuales, así como la recurrencia de un punto mínimo al inicio de cada ejercicio fiscal, presumiblemente asociado a la renovación de contratos eventuales. La evaluación de estas dinámicas es esencial para la formulación de recomendaciones de política salarial que garanticen la competitividad del sector público, la atracción y retención de talento, y la sostenibilidad de las finanzas públicas.

Presentamos la evolución mensual de sueldos brutos del Sector Público (permanentes y eventuales) entre los años 2022 al 2025 y febrero 2026, la cual muestra, además de un incremento cada año en los salarios, un comportamiento similar (estacional); es decir, inicia todos los años en el nivel más bajo (por renovación del personal eventual), y cierra en los más alto al final de diciembre (Ver Gráfica No. 9).

**Gráfica No. 9 Sueldo Bruto de la Planilla del Sector Público
Enero- Diciembre 2022-2025 y Febrero 2026**



Fuente: Informes mensuales revisados de la planilla del Sector Público.

2.1 SECTOR PÚBLICO

El sueldo bruto de la planilla del Sector Público en febrero de 2026 totalizó en B/.431.2 millones, de los cuales B/.415.2 millones corresponden a funcionarios permanentes y B/.16.0 millones a funcionarios eventuales (ver Cuadro No. 7).

Al comparar el sueldo bruto total de febrero 2026 respecto a febrero 2025, éste presentó un incremento de B/.7.1 millones. Desglosados por aumento de sueldos permanentes en B/.5.3 millones y B/.1.8 millones de los eventuales (ver Cuadros No. 2 y No. 2a).

Con respecto a enero de 2026, en la planilla pagada de febrero de 2026 se observa un aumento de B/.7.2 millones (1.7%) (ver Cuadro No. 8).

**Cuadro No. 2 Sueldo Bruto de la Planilla del Sector Público
Enero-Febrero 2026 y 2025
(En miles de B./)**

Condición	2026	2025	Diferencia	Variación Porcentual
Total	855,196	838,453	16,743	2.0
Enero	424,012	414,404	9,608	2.3
Febrero	431,184	424,049	7,135	1.7

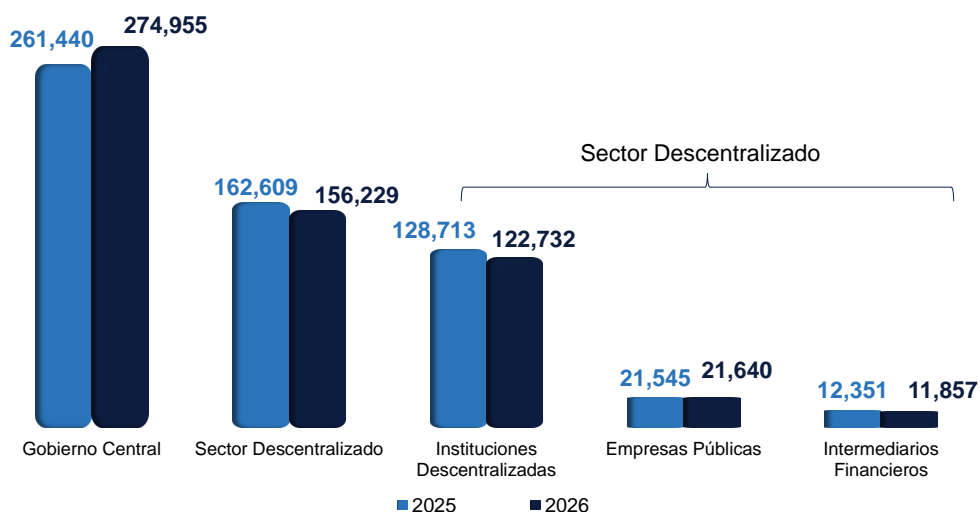
Fuente: Informes mensuales revisados de la planilla del Sector Público

**Cuadro No. 2a Sueldo Bruto de la Planilla del Sector Público:
Por Tipo de Contrato: Febrero 2026 y 2025 (En miles de B/.)**

Condición	2026	2025	Diferencia	Variación Porcentual
Total	431,184	424,049	7,135	1.7
Permanentes	415,168	409,853	5,315	1.3
Eventuales	16,016	14,196	1,820	12.8

Desglosado por Sector, el monto de la planilla de febrero 2026 (B/.431.2 millones) se compone de B/.275.0 millones pagados a funcionarios del Gobierno Central y B/.156.2 millones a funcionarios del Sector Descentralizado, de este último B/.122.7 millones corresponden a Instituciones Descentralizadas, B/.21.6 millones a Empresas Públicas y B/.11.9 millones a Intermediarios (ver Gráfica No. 10 y Cuadro No. 7).

**Gráfica No. 10 Sueldo Bruto de Funcionarios Permanente y Eventuales del Sector Público:
Febrero 2025 y 2026 En miles de B/.**



Fuente: Informes mensuales revisados de la planilla del Sector Público.

2.2 GOBIERNO CENTRAL

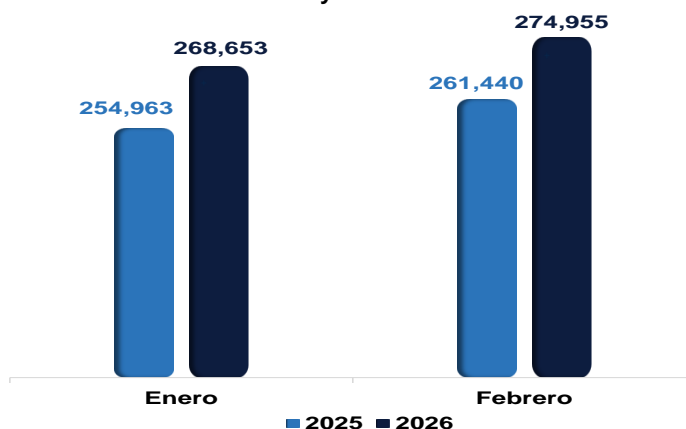
2.2.1 Sueldo bruto total

El Gobierno Central en febrero de 2026, registró un monto total de B/.275.0 millones entre funcionarios permanentes y eventuales (ver Cuadro No. 7).

La planilla del Gobierno Central para febrero de 2026 con respecto a febrero de 2025, aumentó B/.13.5 millones al pasar de B/.261.4 millones a B/.275.0 millones (ver Gráfico No. 11 y Cuadro No. 9).

El sueldo bruto pagado en la planilla del Gobierno Central de febrero 2026, con respecto a enero del mismo año, incrementó B/.6.3 millones (ver Cuadro No. 8).

Gráfica No. 11 Sueldo Bruto de Funcionarios Permanentes y Eventuales del Gobierno Central: Enero-Febrero 2025 y 2026 En miles de B/.



Fuente: Informes mensuales revisados de la planilla del Sector Público.

2.2.2 Sueldo bruto permanentes

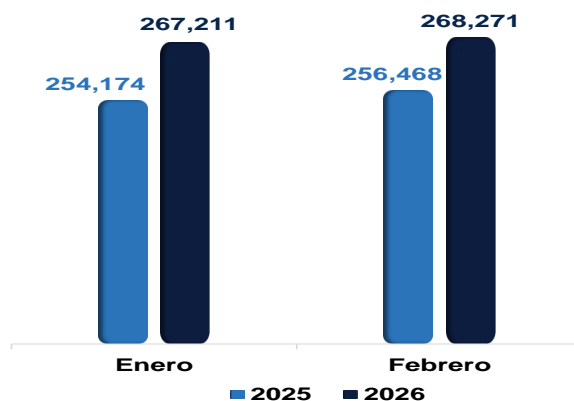
El sueldo bruto de funcionarios permanentes del Gobierno Central totalizó B/.268.3 millones en febrero 2026 (ver Gráfica No. 12 y Cuadro No. 7).

Con respecto a febrero de 2025, el monto pagado al personal permanente del Gobierno Central reflejó un aumento de B/.11.8 millones (4.6%) (ver Cuadro No. 9).

Entre los aumentos de febrero 2026 con respecto a febrero 2025, se reflejan en las siguientes instituciones: Ministerio de Salud B/.5.1 millones, Ministerio de Educación B/.2.8 millones, Órgano Judicial B/.1.2 millones, Ministerio de Seguridad Pública B/.1.1 millones, Procuraduría General de la Nación B/.585 mil, Ministerio de Ambiente B/.517 mil, Ministerio de Desarrollo Agropecuario B/.225 mil, Asamblea Nacional B/.200 mil, Contraloría General de la República B/.165 mil y Servicio de Protección Institucional B/.140 mil (ver Cuadro No. 9).

Al ser comparado con el mes anterior, el sueldo bruto de los funcionarios permanentes del Gobierno Central de febrero 2026, aumentó en B/.1.1 millones (0.4%) (ver Cuadro No. 8).

Gráfica No. 12 Sueldo Bruto de Funcionarios Permanentes del Gobierno Central: Enero-Febrero 2025 y 2026 En miles de B/.



Fuente: Informes mensuales revisados de la planilla del Sector Público.

2.2.3 Sueldo bruto eventuales

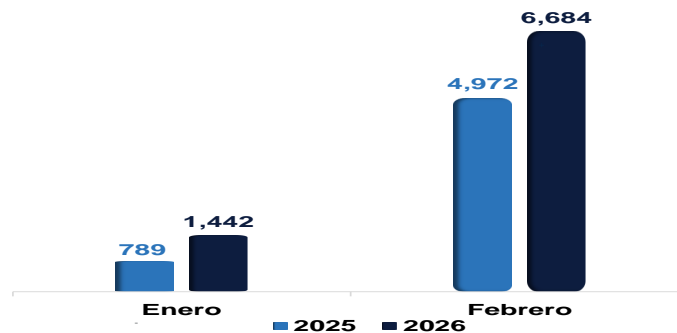
El sueldo bruto de funcionarios eventuales del Gobierno Central totalizó B/.6.7 millones en febrero 2026 (ver Gráfica No. 13 y Cuadro No. 7).

En comparación con febrero de 2025, el monto pagado al personal eventual del Gobierno Central reflejó un aumento de B/.1.7 millones; es decir (34.4%) (ver Cuadro No. 9).

Entre las instituciones con mayor disminución respecto a febrero de 2025 tenemos: Ministerio de Educación B/.2.1 millones, Ministerio de Salud B/.273 mil y el Ministerio de Economía y Finanzas B/.118 mil (ver Cuadro No. 9).

Entre enero y febrero de 2026 el Gobierno Central presentó un incremento de B/.5.2 millones en el monto pagado a eventuales (363.5%) (ver Cuadro No. 8).

Gráfica No. 13 Sueldo Bruto de Funcionarios Eventuales del Gobierno Central: Enero-Febrero 2025 y 2026 En miles de B/.



Fuente: Informes mensuales revisados de la planilla del Sector Público.

2.3 SECTOR DESCENTRALIZADO

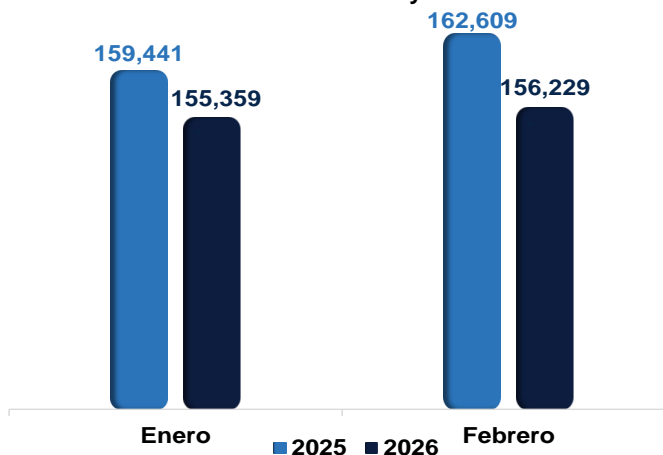
2.3.1 Sueldo bruto total

El Sector Descentralizado mostró en febrero de 2026, un sueldo bruto pagado a funcionarios permanentes y eventuales de B/.156.2 millones (ver Cuadro No. 7).

Con respecto a igual período de 2025, la planilla del Sector Descentralizado registró una disminución de B/.6.4 millones, al pasar de B/.162.6 millones a B/.156.2 millones (ver Gráfica No. 14 y Cuadro No. 9).

Al ser comparado con el monto de febrero de 2026, se observa un aumento de B/.870 mil (0.6%) (ver Cuadro No. 8).

Gráfica No. 14 Sueldo Bruto de Funcionarios Permanentes y Eventuales del Sector Descentralizado: Enero-Febrero 2025 y 2026 En miles de B/.



Fuente: Informes mensuales revisados de la planilla del Sector Público.

2.3.2 Sueldo bruto permanentes

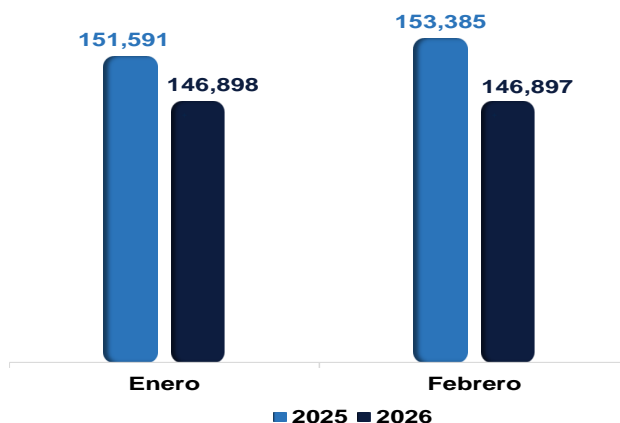
El sueldo bruto de los funcionarios permanentes del Sector Descentralizado en febrero de 2026, alcanzó un monto de B/.146.9 millones (ver Gráfica No.15 y Cuadro No.7).

Con respecto a febrero de 2025, el monto pagado al personal permanente presentó una disminución de B/.6.5 millones (4.2%) (ver Cuadro No. 9).

Al comparar febrero 2026 con febrero 2025, las instituciones que registraron mayores disminuciones fueron: Caja de Seguro Social B/.7.9 millones, Lotería Nacional de Beneficencia B/.648 mil, Banco Nacional de Panamá B/.333 mil y Caja de Ahorros B/.101 mil (ver Cuadro No. 9).

Al ser comparado con el monto de febrero 2026, el sueldo bruto de empleados permanentes registró una disminución de B/.1.0 mil (ver Cuadro No. 8).

Gráfica No. 15 Sueldo Bruto de Funcionarios Permanentes del Sector Descentralizado: Enero 2025 y 2026 En miles de B/.



Fuente: Informes mensuales revisados de la planilla del Sector Público.

2.3.3 Sueldo bruto eventual

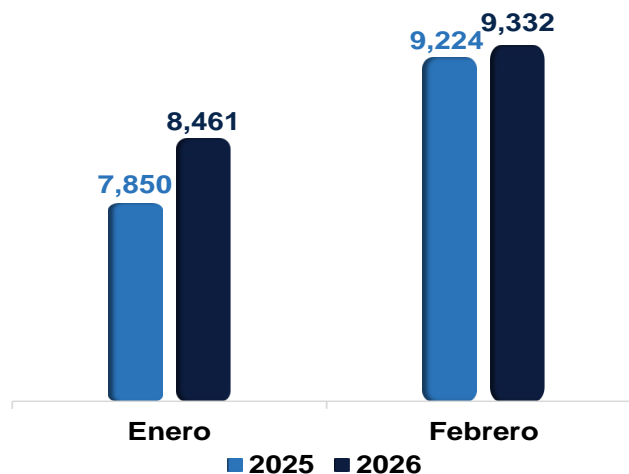
El sueldo bruto de los funcionarios eventuales del Sector Descentralizado en febrero de 2026, alcanzó un monto de B/.9.3 millones (ver Gráfica No.16 y Cuadro No.7).

Al ser comparado con febrero de 2025, el monto pagado al personal eventual del Sector Descentralizado, aumentó B/.108 mil (1.2%) (ver Cuadro No. 9).

Las instituciones que presentaron mayores incrementos en febrero 2026 con respecto a febrero 2025 destacaron: Autoridad de Aseo Urbano y Domiciliario B/.216 mil, Universidad Especializada de las Américas B/.155 mil, Zona Libre de Colón B/.66 mil, Secretaría Nacional de Niñez, Adolescencia y Familia 56 mil, Instituto Panameño de Deportes B/.54 mil e Instituto de Mercadeo Agropecuario B/.38 mil (ver Cuadro No. 9).

Con respecto a febrero de 2026, la planilla de funcionarios eventuales del Sector Descentralizado registró un incremento de B/.871 mil (10.3%) (ver Cuadro No. 8).

Gráfica No. 16 Sueldo Bruto de Funcionarios Eventuales del Sector Descentralizado: Enero-Febrero 2025 y 2026 En miles de B/.



Fuente: Informes mensuales revisados de la planilla del Sector Público.

**Cuadro No.3 NÚMERO DE FUNCIONARIOS, PERMANENTES Y EVENTUALES,
EN EL SECTOR PÚBLICO: ENERO - FEBRERO DE 2026**

ENTIDAD	ENERO	FEBRERO	PROMEDIO MENSUAL
TOTAL SECTOR PÚBLICO	253,038	257,903	255,471
Gobierno Central	160,231	165,101	162,666
Asamblea Nacional	3,144	3,517	3,331
Contraloría General de la República	3,949	3,933	3,941
Ministerio de la Presidencia	2,301	2,296	2,299
Servicio de Protección Institucional	2,076	2,081	2,079
Ministerio de Gobierno	3,231	3,213	3,222
Ministerio de Seguridad Pública	33,049	33,335	33,192
Ministerio de Relaciones Exteriores	721	734	728
Ministerio de Educación	58,476	61,598	60,037
Ministerio de Cultura	763	776	770
Ministerio de Comercio e Industrias	645	646	646
Ministerio de Obras Públicas	2,260	2,285	2,273
Ministerio de Desarrollo Agropecuario	2,106	2,172	2,139
Ministerio de Salud	19,524	20,073	19,799
Ministerio de Trabajo y Desarrollo Laboral	788	911	850
Ministerio de Vivienda y Ordenamiento Territorial	611	607	609
Ministerio de Economía y Finanzas	2,513	2,514	2,514
Ministerio de Desarrollo Social	1,326	1,315	1,321
Ministerio de Ambiente	1,407	1,692	1,550
Ministerio de la Mujer	157	225	191
Órgano Judicial	7,284	7,326	7,305
Procuraduría General de la Nación	7,773	7,728	7,751
Tribunal Electoral	3,554	3,545	3,550
Procuraduría de la Administración	298	299	299
Fiscalía General Electoral	271	276	274
Tribunal de Cuentas	121	119	120
Fiscalía de Cuentas	164	163	164
Defensoría del Pueblo	238	236	237
Tribunal Administrativo Tributario	81	81	81
Tribunal Administrativo de la Función Pública	54	60	57
Representantes de Corregimientos	1,346	1,345	1,346
Sector Descentralizado	92,807	92,802	92,805
Instituciones Descentralizadas	67,833	67,502	67,668
Autoridad del Tránsito y Transporte Terrestre	1,187	1,175	1,181
Autoridad Nacional de los Servicios Públicos	523	527	525
Caja de Seguro Social	35,292	34,888	35,090
Autoridad de Protección al Consumidor y Defensa de la Competencia	444	456	450
Sistema de Ahorro y Capitalización	31	31	31
Instituto para la Formación y Aprovechamiento de los Recursos Humanos	517	581	549
Instituto de Innovación Agropecuaria de Panamá	508	514	511
Instituto Panameño de Deportes	771	961	866
Instituto Nacional de Formación Profesional y Capacitación para el Desarrollo Humano	465	552	509
Instituto Técnico Superior Especializado	462	493	478
Instituto Panameño de Habilitación Especial	2,216	2,216	2,216
Autoridad Nacional para la Innovación Gubernamental	91	91	91
Instituto Panameño Autónomo Cooperativo	459	468	464
Autoridad de Turismo de Panamá	247	250	249
Instituto Conmemorativo Gorgas de Estudios de la Salud	389	392	391
Registro Público de Panamá	645	618	632
Universidad Autónoma de Chiriquí	2,129	2,025	2,077
Universidad de Panamá	10,088	9,699	9,894
Universidad Especializada de Las Américas	1,083	810	947
Universidad Tecnológica de Panamá	2,953	3,306	3,130
Universidad Marítima Internacional de Panamá	289	318	304
Universidad Autónoma de los Pueblos Indígenas	-	-	-
Sistema Estatal de Radio y Televisión	309	321	315
Agencia Panameña de Alimentos ^{2/}	124	125	125
Dirección General de Contrataciones Públicas	105	106	106
Secretaría Nacional de Ciencia, Tecnología e Innovación	187	186	187
Autoridad de los Recursos Acuáticos de Panamá	399	417	408
Tribunal Administrativo de Contrataciones Públicas	50	53	52
Autoridad de la Micro, Pequeña y Mediana Empresa	192	191	192
Zona Franca del Barú	13	14	14
Secretaría Nacional de Discapacidad	234	234	234
Autoridad Nacional de Aduanas	1,682	1,705	1,694
Secretaría Nacional de Niñez, Adolescencia y Familia	256	281	269
Autoridad Nacional de Administración de Tierras	676	673	675
Autoridad de Pasaportes de Panamá	147	146	147
Autoridad Nacional de Transparencia y Acceso a la Información	65	64	65
Superintendencia de Sujetos no Financieros	115	116	116
Autoridad Nacional de Descentralización	250	259	255
Benemérito Cuerpo de Bomberos de Panamá	1,900	1,899	1,900
Propanamá	41	38	40
Centro Nacional de Estudios en Técnicas de Imágenes Moleculares ^{1/}	-	-	-
Instituto de Meteorología e Hidrología de Panamá	114	115	115
Instituto Técnico Superior de Agrotecnología de las Américas	167	168	168
Secretaría Nacional de Políticas y Desarrollo para los Afropanameños	18	20	19

**Cuadro No.3 NÚMERO DE FUNCIONARIOS, PERMANENTES Y EVENTUALES,
EN EL SECTOR PÚBLICO: ENERO - FEBRERO DE 2026 (Conclusión)**

ENTIDAD	ENERO	FEBRERO	PROMEDIO MENSUAL
Empresas Públicas	17,578	17,846	17,712
Autoridad Marítima de Panamá	1,479	1,473	1,476
Bingos Nacionales	36	36	36
Autoridad Aeronáutica Civil	853	851	852
Aeropuerto Internacional de Tocumen, S. A.	1,648	1,687	1,668
Instituto de Acueductos y Alcantarillados Nacionales	2,691	2,725	2,708
Instituto de Mercadeo Agropecuario ^{3/}	634	662	648
Empresa de Transmisión Eléctrica, S. A.	487	487	487
Lotería Nacional de Beneficencia	1,551	1,533	1,542
Zona Libre de Colón	646	645	646
Empresa de Generación Eléctrica, S. A.	17	14	16
Agencia del Área Económica Especial Panamá Pacífico	83	82	83
Autoridad de Aseo Urbano y Domiciliario	2,181	2,416	2,299
Empresa Nacional de Autopistas, S. A.	35	35	35
Empresa Metro de Panamá, S. A.	806	784	795
Empresa Mercados Nacionales de la Cadena de Frío, S. A.	353	351	352
Transporte Masivo de Panamá, S. A.	4,078	4,065	4,072
Intermediarios Financieros	7,396	7,454	7,425
Superintendencia de Bancos	429	432	431
Banco de Desarrollo Agropecuario	510	518	514
Banco Hipotecario Nacional	160	159	160
Banco Nacional de Panamá	3,520	3,521	3,521
Caja de Ahorros	2,356	2,404	2,380
Superintendencia del Mercado de Valores	114	111	113
Instituto de Seguro Agropecuario	229	230	230
Superintendencia de Seguros y Reaseguros	78	79	79

Nota: Incluye los objetos de Gasto 001 Personal Fijo, 002 Personal Transitorio y 003 Personal Contingente.

Los empleados eventuales incluyen personal transitorios y contingentes.

^{1/} No estan operando.

^{2/} Creada la Agencia Panameña de Alimentos mediante Ley 206 del 30 de marzo de 2021, la cual entró en vigencia el 1 de octubre de 2021; reemplaza a la Autoridad Panameña de Seguridad de Alimentos.

^{4/} Incluye empleados de Programa de Inversión.

(-) Cantidad nula o cero.

(..) Dato no aplicable.

Cuadro No.4 SUELDO BRUTO MENSUAL Y ACUMULADO DE FUNCIONARIOS, PERMANENTES Y EVENTUALES, EN EL SECTOR PÚBLICO: ENERO-FEBRERO DE 2026 (En miles de Balboas)

ENTIDAD	ENERO	FEBRERO	MONTO ACUMULADO
TOTAL SECTOR PÚBLICO	424,012	431,184	855,196
Gobierno Central	268,653	274,955	543,608
Asamblea Nacional	5,992	7,255	13,247
Contraloría General de la República	6,825	6,799	13,624
Ministerio de la Presidencia	3,455	3,460	6,915
Servicio de Protección Institucional	2,805	2,800	5,605
Ministerio de Gobierno	3,242	3,256	6,498
Ministerio de Seguridad Pública	44,647	44,993	89,640
Ministerio de Relaciones Exteriores	1,182	1,219	2,401
Ministerio de Educación	105,434	108,280	213,714
Ministerio de Cultura	859	868	1,727
Ministerio de Comercio e Industrias	862	853	1,715
Ministerio de Obras Públicas	2,154	2,190	4,344
Ministerio de Desarrollo Agropecuario	4,118	4,205	8,323
Ministerio de Salud	41,879	42,988	84,867
Ministerio de Trabajo y Desarrollo Laboral	1,018	1,145	2,163
Ministerio de Vivienda y Ordenamiento Territorial	690	681	1,371
Ministerio de Economía y Finanzas	3,790	3,737	7,527
Ministerio de Desarrollo Social	1,336	1,340	2,676
Ministerio de Ambiente	2,402	2,702	5,104
Ministerio de la Mujer	226	290	516
Órgano Judicial	13,882	14,054	27,936
Procuraduría General de la Nación	13,384	13,367	26,751
Tribunal Electoral	4,400	4,384	8,784
Procuraduría de la Administración	552	554	1,106
Fiscalía General Electoral	423	428	851
Tribunal de Cuentas	243	240	483
Fiscalía de Cuentas	279	279	558
Defensoría del Pueblo	329	325	654
Tribunal Administrativo Tributario	137	139	276
Tribunal Administrativo de la Función Pública ^{1/}	113	129	242
Representantes de Corregimientos	1,995	1,995	3,990
Sector Descentralizado	155,359	156,229	311,588
Instituciones Descentralizadas	122,100	122,732	244,832
Autoridad del Tránsito y Transporte Terrestre	1,183	1,145	2,328
Autoridad Nacional de los Servicios Públicos	987	992	1,979
Caja de Seguro Social	66,079	66,201	132,280
Autoridad de Protección al Consumidor y Defensa de la Competencia	496	497	993
Sistema de Ahorro y Capitalización	56	60	116
Instituto para la Formación y Aprovechamiento de los Recursos Humanos	479	542	1,021
Instituto de Innovación Agropecuaria de Panamá	839	844	1,683
Instituto Panameño de Deportes	782	1,008	1,790
Instituto Nacional de Formación Profesional y Capacitación para el Desarrollo Humano	527	599	1,126
Instituto Técnico Superior Especializado	879	921	1,800
Instituto Panameño de Habilitación Especial	4,303	4,313	8,616
Autoridad Nacional para la Innovación Gubernamental	197	197	394
Instituto Panameño Autónomo Cooperativo	597	606	1,203
Autoridad de Turismo de Panamá	308	308	616
Instituto Conmemorativo Gorgas de Estudios de la Salud	772	762	1,534
Registro Público de Panamá	693	669	1,362
Universidad Autónoma de Chiriquí	5,906	5,963	11,869
Universidad de Panamá	18,896	18,640	37,536
Universidad Especializada de Las Américas	1,942	1,871	3,813
Universidad Tecnológica de Panamá	6,615	6,917	13,532
Universidad Marítima Internacional de Panamá	507	527	1,034
Universidad Autónoma de los Pueblos Indígenas	-	-	-
Sistema Estatal de Radio y Televisión	381	395	776
Agencia Panameña de Alimentos ^{2/}	203	205	408
Dirección General de Contrataciones Públicas	192	194	386
Secretaría Nacional de Ciencia, Tecnología e Innovación	404	404	808
Autoridad de los Recursos Acuáticos de Panamá	531	542	1,073
Tribunal Administrativo de Contrataciones Públicas	101	113	214
Autoridad de la Micro, Pequeña y Mediana Empresa	277	280	557
Zona Franca del Barú	13	14	27
Secretaría Nacional de Discapacidad	308	303	611
Autoridad Nacional de Aduanas	1,769	1,790	3,559
Secretaría Nacional de Niñez, Adolescencia y Familia	410	435	845
Autoridad Nacional de Administración de Tierras	745	737	1,482
Autoridad de Pasaportes de Panamá	168	164	332
Autoridad Nacional de Transparencia y Acceso a la Información	106	105	211
Superintendencia de Sujetos no Financieros	257	264	521
Autoridad Nacional de Descentralización	377	398	775
Benemérito Cuerpo de Bomberos de Panamá	2,249	2,239	4,488
Propanamá	102	93	195
Centro Nacional de Estudios en Técnicas de Imágenes Moleculares ^{1/}	-	-	-
Instituto de Meteorología e Hidrología de Panamá	222	225	447
Instituto Técnico Superior de Agrotecnología de las Américas	213	213	426
Secretaría Nacional de Políticas y Desarrollo para los Afropanameños	29	37	66

**Cuadro No.4 SUELDO BRUTO MENSUAL Y ACUMULADO DE FUNCIONARIOS, PERMANENTES Y EVENTUALES,
EN EL SECTOR PÚBLICO: ENERO-FEBRERO DE 2026 (En miles de Balboas) (Conclusión)**

ENTIDAD	ENERO	FEBRERO	MONTO ACUMULADO
Empresas Públicas	21,344	21,640	42,984
Autoridad Marítima de Panamá	1,855	1,860	3,715
Bingos Nacionales	36	36	72
Autoridad Aeronáutica Civil	1,384	1,393	2,777
Aeropuerto Internacional de Tocumen, S. A.	2,620	2,559	5,179
Instituto de Acueductos y Alcantarillados Nacionales ^{3/}	3,225	3,237	6,462
Instituto de Mercadeo Agropecuario ^{4/}	649	681	1,330
Empresa de Transmisión Eléctrica, S. A.	1,105	1,156	2,261
Lotería Nacional de Beneficencia	1,508	1,491	2,999
Zona Libre de Colón	694	697	1,391
Empresa de Generación Eléctrica, S. A.	43	34	77
Agencia del Área Económica Especial Panamá Pacífico	141	139	280
Autoridad de Aseo Urbano y Domiciliario	2,237	2,623	4,860
Empresa Nacional de Autopistas, S. A.	99	100	199
Empresa Metro de Panamá, S. A.	1,272	1,165	2,437
Empresa Mercados Nacionales de la Cadena de Frío, S. A.	406	404	810
Transporte Masivo de Panamá, S. A.	4,070	4,065	8,135
Intermediarios Financieros	11,915	11,857	23,772
Superintendencia de Bancos	813	810	1,623
Banco de Desarrollo Agropecuario	785	810	1,595
Banco Hipotecario Nacional	186	179	365
Banco Nacional de Panamá	5,932	5,815	11,747
Caja de Ahorros	3,395	3,433	6,828
Superintendencia del Mercado de Valores	248	246	494
Instituto de Seguro Agropecuario	366	371	737
Superintendencia de Seguros y Reaseguros	190	193	383

Nota: Incluye los objetos de Gasto 001 Personal Fijo, 002 Personal Transitorio y 003 Personal Contingente.

Se excluyen los pagos por horas extras, vigencias expiradas, décimo tercer mes, gastos de representación, jubilaciones y funcionarios eventuales de proyectos de inversión.

^{1/} No están operando.

^{2/} Creada la Agencia Panameña de Alimentos mediante Ley 206 del 30 de marzo de 2021, la cual entró en vigencia el 1 de octubre de 2021; reemplaza a la Autoridad Panameña de Seguridad de Alimentos.

^{3/} A partir de enero 2023, la entidad hizo ajustes en el registro de los salarios reportados.

^{4/} Incluye empleados de Programa de Inversión.

(-) Cantidad nula o cero.

**Cuadro No.5 NÚMERO DE FUNCIONARIOS, PERMANENTES Y EVENTUALES,
EN EL SECTOR PÚBLICO: ENERO - FEBRERO DE 2025**

ENTIDAD	ENERO	FEBRERO	PROMEDIO MENSUAL
TOTAL SECTOR PÚBLICO	244,804	249,270	247,037
Gobierno Central	153,029	156,226	154,628
Asamblea Nacional	3,038	3,780	3,409
Contraloría General de la República	3,838	3,936	3,887
Ministerio de la Presidencia	2,281	2,631	2,456
Servicio de Protección Institucional	1,975	1,671	1,823
Ministerio de Gobierno	3,319	3,337	3,328
Ministerio de Seguridad Pública	31,619	32,365	31,992
Ministerio de Relaciones Exteriores	643	671	657
Ministerio de Educación	56,707	57,433	57,070
Ministerio de Cultura	775	785	780
Ministerio de Comercio e Industrias	628	651	640
Ministerio de Obras Públicas	1,710	2,120	1,915
Ministerio de Desarrollo Agropecuario	2,097	2,158	2,128
Ministerio de Salud	17,143	17,115	17,129
Ministerio de Trabajo y Desarrollo Laboral	676	902	789
Ministerio de Vivienda y Ordenamiento Territorial	645	643	644
Ministerio de Economía y Finanzas	2,605	2,569	2,587
Ministerio de Desarrollo Social	1,375	1,365	1,370
Ministerio de Ambiente	1,410	1,411	1,411
Ministerio de la Mujer	136	183	160
Órgano Judicial	6,722	6,759	6,741
Procuraduría General de la Nación	7,582	7,534	7,558
Tribunal Electoral	3,563	3,634	3,599
Procuraduría de la Administración	266	273	270
Fiscalía General Electoral	270	300	285
Tribunal de Cuentas	120	120	120
Fiscalía de Cuentas	154	151	153
Defensoría del Pueblo	246	242	244
Tribunal Administrativo Tributario	89	88	89
Tribunal Administrativo de la Función Pública	53	51	52
Representantes de Corregimientos	1,344	1,348	1,346
Sector Descentralizado	91,775	93,044	92,410
Instituciones Descentralizadas	66,457	67,262	66,860
Autoridad del Tránsito y Transporte Terrestre	1,029	1,067	1,048
Autoridad Nacional de los Servicios Públicos	503	507	505
Caja de Seguro Social	34,451	34,605	34,528
Autoridad de Protección al Consumidor y Defensa de la Competencia	421	444	433
Sistema de Ahorro y Capitalización	36	35	36
Instituto para la Formación y Aprovechamiento de los Recursos Humanos	574	605	590
Instituto de Innovación Agropecuaria de Panamá	493	508	501
Instituto Panameño de Deportes	770	881	826
Instituto Nacional de Formación Profesional y Capacitación para el Desarrollo Humano	476	553	515
Instituto Técnico Superior Especializado	348	415	382
Instituto Panameño de Rehabilitación Especial	2,172	2,179	2,176
Autoridad Nacional para la Innovación Gubernamental	87	92	90
Instituto Panameño Autónomo Cooperativo	465	470	468
Autoridad de Turismo de Panamá	313	249	281
Instituto Conmemorativo Gorgas de Estudios de la Salud	361	404	383
Registro Público de Panamá	610	609	610
Universidad Autónoma de Chiriquí	2,267	2,260	2,264
Universidad de Panamá	10,297	10,165	10,231
Universidad Especializada de Las Américas	854	734	794
Universidad Tecnológica de Panamá	2,845	3,263	3,054
Universidad Marítima Internacional de Panamá	253	296	275
Universidad Autónoma de los Pueblos Indígenas	22	22	22
Sistema Estatal de Radio y Televisión	309	328	319
Agencia Panameña de Alimentos ^{2/}	112	120	116
Dirección General de Contrataciones Públicas	98	107	103
Secretaría Nacional de Ciencia, Tecnología e Innovación	182	181	182
Autoridad de los Recursos Acuáticos de Panamá	387	405	396
Tribunal Administrativo de Contrataciones Públicas	51	53	52
Autoridad de la Micro, Pequeña y Mediana Empresa	203	197	200
Zona Franca del Barú	13	11	12
Secretaría Nacional de Discapacidad	225	228	227
Autoridad Nacional de Aduanas	1,673	1,683	1,678
Secretaría Nacional de Niñez, Adolescencia y Familia	232	252	242
Autoridad Nacional de Administración de Tierras	617	615	616
Autoridad de Pasaportes de Panamá	146	141	144
Autoridad Nacional de Transparencia y Acceso a la Información	61	65	63
Superintendencia de Sujetos no Financieros	110	110	110
Autoridad Nacional de Descentralización	234	247	241
Benemérito Cuerpo de Bomberos de Panamá	1,870	1,862	1,866
Propanamá	43	42	43
Centro Nacional de Estudios en Técnicas de Imágenes Moleculares ^{1/}	-	-	-
Instituto de Meteorología e Hidrología de Panamá	107	107	107
Instituto Técnico Superior de Agrotecnología de las Américas	137	145	141
Secretaría Nacional de Políticas y Desarrollo para los Afropanameños	-	-	-

**Cuadro No.5 NÚMERO DE FUNCIONARIOS, PERMANENTES Y EVENTUALES,
EN EL SECTOR PÚBLICO: ENERO - FEBRERO DE 2025 (Conclusión)**

ENTIDAD	ENERO	FEBRERO	PROMEDIO MENSUAL
Empresas Públicas	17,359	17,482	17,421
Autoridad Marítima de Panamá	1,489	1,495	1,492
Bingos Nacionales	39	37	38
Autoridad Aeronáutica Civil	857	849	853
Aeropuerto Internacional de Tocumen, S. A.	1,691	1,743	1,717
Instituto de Acueductos y Alcantarillados Nacionales	2,743	2,766	2,755
Instituto de Mercadeo Agropecuario ^{3/}	587	569	578
Empresa de Transmisión Eléctrica, S. A.	502	506	504
Lotería Nacional de Beneficencia	1,576	1,546	1,561
Zona Libre de Colón	552	575	564
Empresa de Generación Eléctrica, S. A.	9	12	11
Agencia del Área Económica Especial Panamá Pacífico	84	81	83
Autoridad de Aseo Urbano y Domiciliario	2,399	2,448	2,424
Empresa Nacional de Autopistas, S. A.	30	30	30
Empresa Metro de Panamá, S. A.	732	730	731
Empresa Mercados Nacionales de la Cadena de Frío, S. A.	284	325	305
Transporte Masivo de Panamá, S. A.	3,785	3,770	3,778
Intermediarios Financieros	7,959	8,300	8,130
Superintendencia de Bancos	411	423	417
Banco de Desarrollo Agropecuario	567	622	595
Banco Hipotecario Nacional	232	237	235
Banco Nacional de Panamá	3,845	3,850	3,848
Caja de Ahorros	2,527	2,775	2,651
Superintendencia del Mercado de Valores	102	100	101
Instituto de Seguro Agropecuario	206	220	213
Superintendencia de Seguros y Reaseguros	69	73	71

Nota: Incluye los objetos de Gasto 001 Personal Fijo, 002 Personal Transitorio y 003 Personal Contingente.

Los empleados eventuales incluyen personal transitorios y contingentes.

^{1/} No están operando.

^{2/} Creada la Agencia Panameña de Alimentos mediante Ley 206 del 30 de marzo de 2021, la cual entró en vigencia el 1 de octubre de 2021; reemplaza a la Autoridad Panameña de Seguridad de Alimentos.

^{4/} Incluye empleados de Programa de Inversión.

(-) Cantidad nula o cero.

(..) Dato no aplicable.

**Cuadro No.6 SUELDO BRUTO MENSUAL Y ACUMULADO DE FUNCIONARIOS, PERMANENTES Y EVENTUALES,
EN EL SECTOR PÚBLICO: ENERO-FEBRERO DE 2025 (En miles de Balboas)**

ENTIDAD	ENERO (R)	FEBRERO	MONTO ACUMULADO
TOTAL SECTOR PÚBLICO	414,404	424,049	838,453
Gobierno Central	254,963	261,440	516,403
Asamblea Nacional	5,806	7,412	13,218
Contraloría General de la República	6,546	6,691	13,237
Ministerio de la Presidencia	3,271	3,432	6,703
Servicio de Protección Institucional	2,628	2,660	5,288
Ministerio de Gobierno	3,215	3,306	6,521
Ministerio de Seguridad Pública	42,559	44,130	86,689
Ministerio de Relaciones Exteriores	1,057	1,129	2,186
Ministerio de Educación	102,194	103,364	205,558
Ministerio de Cultura	868	897	1,765
Ministerio de Comercio e Industrias	822	864	1,686
Ministerio de Obras Públicas	1,553	2,238	3,791
Ministerio de Desarrollo Agropecuario	3,873	3,986	7,859
Ministerio de Salud	37,366	37,639	75,005
Ministerio de Trabajo y Desarrollo Laboral	804	1,188	1,992
Ministerio de Vivienda y Ordenamiento Territorial	695	696	1,391
Ministerio de Economía y Finanzas	3,864	3,829	7,693
Ministerio de Desarrollo Social	1,356	1,353	2,709
Ministerio de Ambiente	2,180	2,185	4,365
Ministerio de la Mujer	180	246	426
Órgano Judicial	12,678	12,865	25,543
Procuraduría General de la Nación	12,826	12,782	25,608
Tribunal Electoral	4,627	4,488	9,115
Procuraduría de la Administración	478	500	978
Fiscalía General Electoral	440	479	919
Tribunal de Cuentas	238	243	481
Fiscalía de Cuentas	259	257	516
Defensoría del Pueblo	334	328	662
Tribunal Administrativo Tributario	146	146	292
Tribunal Administrativo de la Función Pública ^{1/}	110	106	216
Representantes de Corregimientos	1,990	2,001	3,991
Sector Descentralizado	159,441	162,609	322,050
Instituciones Descentralizadas	126,478	128,713	255,191
Autoridad del Tránsito y Transporte Terrestre	982	1,042	2,024
Autoridad Nacional de los Servicios Públicos	896	903	1,799
Caja de Seguro Social	73,227	74,067	147,294
Autoridad de Protección al Consumidor y Defensa de la Competencia	447	502	949
Sistema de Ahorro y Capitalización	59	62	121
Instituto para la Formación y Aprovechamiento de los Recursos Humanos	547	582	1,129
Instituto de Innovación Agropecuaria de Panamá	804	829	1,633
Instituto Panameño de Deportes	776	952	1,728
Instituto Nacional de Formación Profesional y Capacitación para el Desarrollo Humano	521	607	1,128
Instituto Técnico Superior Especializado	700	803	1,503
Instituto Panameño de Rehabilitación Especial	4,193	4,240	8,433
Autoridad Nacional para la Innovación Gubernamental	190	198	388
Instituto Panameño Autónomo Cooperativo	585	607	1,192
Autoridad de Turismo de Panamá	251	302	553
Instituto Conmemorativo Gorgas de Estudios de la Salud	706	767	1,473
Registro Público de Panamá	647	651	1,298
Universidad Autónoma de Chiriquí	5,928	5,925	11,853
Universidad de Panamá	18,244	18,196	36,440
Universidad Especializada de Las Américas	1,615	1,646	3,261
Universidad Tecnológica de Panamá	6,065	6,497	12,562
Universidad Marítima Internacional de Panamá	438	495	933
Universidad Autónoma de los Pueblos Indígenas	29	29	58
Sistema Estatal de Radio y Televisión	373	404	777
Agencia Panameña de Alimentos ^{2/}	180	194	374
Dirección General de Contrataciones Públicas	178	194	372
Secretaría Nacional de Ciencia, Tecnología e Innovación	392	386	778
Autoridad de los Recursos Acuáticos de Panamá	515	532	1,047
Tribunal Administrativo de Contrataciones Públicas	109	113	222
Autoridad de la Micro, Pequeña y Mediana Empresa	280	273	553
Zona Franca del Barú	14	14	28
Secretaría Nacional de Discapacidad	295	299	594
Autoridad Nacional de Aduanas	1,742	1,759	3,501
Secretaría Nacional de Niñez, Adolescencia y Familia	372	398	770
Autoridad Nacional de Administración de Tierras	677	690	1,367
Autoridad de Pasaportes de Panamá	164	159	323
Autoridad Nacional de Transparencia y Acceso a la Información	97	105	202
Superintendencia de Sujetos no Financieros	247	247	494
Autoridad Nacional de Descentralización	353	408	761
Benemérito Cuerpo de Bomberos de Panamá	2,176	2,161	4,337
Propanamá	105	102	207
Centro Nacional de Estudios en Técnicas de Imágenes Moleculares ^{1/}	-	-	..
Instituto de Meteorología e Hidrología de Panamá	208	208	416
Instituto Técnico Superior de Agrotecnología de las Américas	151	165	316
Secretaría Nacional de Políticas y Desarrollo para los Afropanameños	-	-	-

**Cuadro No.6 SUELDO BRUTO MENSUAL Y ACUMULADO DE FUNCIONARIOS, PERMANENTES Y EVENTUALES,
EN EL SECTOR PÚBLICO: ENERO-FEBRERO DE 2025 (En miles de Balboas) (Conclusión)**

ENTIDAD	ENERO (R)	FEBRERO	MONTO ACUMULADO
Empresas Públicas	20,762	21,545	42,307
Autoridad Marítima de Panamá	1,861	1,879	3,740
Bingos Nacionales	36	36	72
Autoridad Aeronáutica Civil	1,387	1,384	2,771
Aeropuerto Internacional de Tocumen, S. A.	2,499	2,530	5,029
Instituto de Acueductos y Alcantarillados Nacionales ^{3/}	3,221	3,230	6,451
Instituto de Mercadeo Agropecuario ^{4/}	578	617	1,195
Empresa de Transmisión Eléctrica, S. A.	1,136	1,087	2,223
Lotería Nacional de Beneficencia	1,510	2,139	3,649
Zona Libre de Colón	591	632	1,223
Empresa de Generación Eléctrica, S. A.	21	32	53
Agencia del Área Económica Especial Panamá Pacífico	147	144	291
Autoridad de Aseo Urbano y Domiciliario	2,416	2,459	4,875
Empresa Nacional de Autopistas, S. A.	93	95	188
Empresa Metro de Panamá, S. A.	1,195	1,130	2,325
Empresa Mercados Nacionales de la Cadena de Frío, S. A.	339	416	755
Transporte Masivo de Panamá, S. A.	3,732	3,735	7,467
Intermediarios Financieros	12,201	12,351	24,552
Superintendencia de Bancos	807	822	1,629
Banco de Desarrollo Agropecuario	812	915	1,727
Banco Hipotecario Nacional	242	246	488
Banco Nacional de Panamá	6,139	6,147	12,286
Caja de Ahorros	3,512	3,510	7,022
Superintendencia del Mercado de Valores	214	213	427
Instituto de Seguro Agropecuario	317	333	650
Superintendencia de Seguros y Reaseguros	158	165	323

Nota: Incluye los objetos de Gasto 001 Personal Fijo, 002 Personal Transitorio y 003 Personal Contingente.

Se excluyen los pagos por horas extras, vigencias expiradas, décimo tercer mes, gastos de representación, jubilaciones y funcionarios eventuales de proyectos de inversión.

^{1/} No están operando.

^{2/} Creada la Agencia Panameña de Alimentos mediante Ley 206 del 30 de marzo de 2021, la cual entró en vigencia el 1 de octubre de 2021; reemplaza a la Autoridad Panameña de Seguridad de Alimentos.

^{3/} A partir de enero 2023, la entidad hizo ajustes en el registro de los salarios reportados.

^{4/} Incluye empleados de Programa de Inversión.

(-) Cantidad nula o cero.

(R) Cifra revisada.

Cuadro No. 7 SUELDO BRUTO MENSUAL Y NÚMERO DE FUNCIONARIOS, PERMANENTES Y EVENTUALES, EN EL SECTOR PÚBLICO FEBRERO DE 2026

ENTIDAD	SUELDO BRUTO ^{1/} (En miles de B./)			FUNCIONARIOS			SUELDO PROMEDIO ^{1/} (En Balboas)		
	TOTAL	PERMANENTES	EVENTUALES ^{2/}	TOTAL	PERMANENTES	EVENTUALES ^{2/}	TOTAL SUELDO PROMEDIO	PERMANENTES	EVENTUALES ^{2/}
Total del Sector Público	431,184	415,168	16,016	257,903	245,586	12,318	1,672	1,691	1,300
Gobierno Central	274,955	268,271	6,684	165,101	159,478	5,623	1,665	1,682	1,189
Asamblea Nacional	7,255	6,005	1,250	3,517	3,140	377	2,063	1,912	3,316
Contraloría General de la República	6,799	6,799	-	3,933	3,933	-	1,729	1,729	..
Ministerio de la Presidencia	3,460	3,460	-	2,296	2,296	-	1,507	1,507	..
Servicio de Protección Institucional	2,800	2,800	-	2,081	2,081	-	1,346	1,346	..
Ministerio de Gobierno	3,256	3,234	22	3,213	3,199	14	1,013	1,011	1,571
Ministerio de Seguridad Pública	44,993	44,611	382	33,335	33,017	318	1,350	1,351	1,201
Ministerio de Relaciones Exteriores	1,219	1,180	39	734	721	13	1,661	1,637	3,000
Ministerio de Educación	108,280	104,769	3,511	61,598	57,912	3,686	1,758	1,809	953
Ministerio de Cultura	868	845	23	776	758	18	1,119	1,115	1,278
Ministerio de Comercio e Industrias	853	823	30	646	620	26	1,320	1,327	1,154
Ministerio de Obras Públicas	2,190	2,141	49	2,285	2,241	44	958	955	1,114
Ministerio de Desarrollo Agropecuario	4,205	4,116	89	2,172	2,086	86	1,936	1,973	1,035
Ministerio de Salud	42,988	42,659	329	20,073	19,796	277	2,142	2,155	1,188
Ministerio de Trabajo y Desarrollo Laboral	1,145	800	345	911	655	256	1,257	1,221	1,348
Ministerio de Vivienda y Ordenamiento Territorial	681	681	-	607	607	-	1,122	1,122	..
Ministerio de Economía y Finanzas	3,737	3,597	140	2,514	2,401	113	1,486	1,498	1,239
Ministerio de Desarrollo Social	1,340	1,340	-	1,315	1,315	-	1,019	1,019	..
Ministerio del Ambiente	2,702	2,700	2	1,692	1,690	2	1,597	1,598	1,000
Ministerio de la Mujer ^{9/}	290	183	107	225	129	96	1,289	1,419	1,115
Órgano Judicial	14,054	14,054	-	7,326	7,326	-	1,918	1,918	..
Procuraduría General de la Nación	13,367	13,367	-	7,728	7,728	-	1,730	1,730	..
Tribunal Electoral	4,384	4,040	344	3,545	3,264	281	1,237	1,238	1,224
Procuraduría de la Administración	554	554	-	299	299	-	1,853	1,853	..
Fiscalía General Electoral	428	415	13	276	264	12	1,551	1,572	1,083
Tribunal de Cuentas	240	240	-	119	119	-	2,017	2,017	..
Fiscalía de Cuentas	279	279	-	163	163	-	1,712	1,712	..
Defensoría del Pueblo	325	325	-	236	236	-	1,377	1,377	..
Tribunal Administrativo Tributario	139	139	-	81	81	-	1,716	1,716	..
Tribunal Administrativo de la Función Pública ^{11/}	129	120	9	60	56	4	2,150	2,143	2,250
Representantes de Corregimientos	1,995	1,995	-	1,345	1,345	-	1,483	1,483	..
Sector Descentralizado	156,229	146,897	9,332	92,802	86,108	6,695	1,683	1,706	1,394
Instituciones Descentralizadas	122,732	114,362	8,370	67,502	61,673	5,830	1,681	1,854	1,436
Autoridad del Tránsito y Transporte Terrestre	1,145	1,145	-	1,175	1,175	-	974	974	..
Autoridad Nacional de los Servicios Públicos	992	988	4	527	524	3	1,882	1,885	1,333
Caja de Seguro Social	66,201	63,780	2,421	34,888	33,864	1,024	1,898	1,883	2,364
Autoridad de Protección al Consumidor y Defensa de la Competencia	497	439	58	456	407	49	1,090	1,079	1,184
Sistema de Ahorro y Capitalización	60	54	6	31	27	4	1,935	2,000	1,500
Instituto para la Formación y Aprovechamiento de los Recursos Humanos	542	475	67	581	506	75	933	939	893
Instituto de Innovación Agropecuaria de Panamá	844	844	-	514	514	-	1,642	1,642	..
Instituto Panameño de Deportes	1,008	780	228	961	767	194	1,049	1,017	1,175
Instituto Nacional de Formación Profesional y Capacitación para el Desarrollo Humano	599	525	74	552	462	90	1,085	1,136	822
Instituto Técnico Superior Especializado	921	769	152	493	404	89	1,868	1,903	1,708
Instituto Panameño de Habilitación Especial	4,313	4,307	6	2,216	2,213	3	1,946	1,946	2,000
Autoridad Nacional para la Innovación Gubernamental	197	197	-	91	91	-	2,165	2,165	..
Instituto Panameño Autónomo Cooperativo	606	606	-	468	468	-	1,295	1,295	..
Autoridad de Turismo de Panamá	308	307	1	250	249	1	1,232	1,233	1,000
Instituto Conmemorativo Gorgas de Estudios de la Salud	762	752	10	392	383	9	1,944	1,963	1,111
Registro Público de Panamá	669	631	38	618	585	33	1,083	1,079	1,152
Universidad Autónoma de Chiriquí	5,963	5,803	160	2,025	1,892	133	2,945	3,067	1,203
Universidad de Panamá	18,640	14,336	4,304	9,699	5,982	3,718	1,922	2,397	1,158
Universidad Especializada de Las Américas	1,871	1,500	371	810	772	38	2,310	1,943	9,763
Universidad Tecnológica de Panamá	6,917	6,702	215	3,306	3,170	136	2,092	2,114	1,581
Universidad Marítima Internacional de Panamá	527	450	77	318	256	62	1,657	1,758	1,242
Universidad Autónoma de los Pueblos Indígenas ^{12/}	-	-	-	-	-	-	-	-	..
Sistema Estatal de Radio y Televisión	395	381	14	321	309	12	1,231	1,233	1,167
Agencia Panameña de Alimentos ^{4/}	205	205	-	125	125	-	1,640	1,640	..
Dirección General de Contrataciones Públicas	194	194	-	106	106	-	1,830	1,830	..
Secretaría Nacional de Ciencia, Tecnología e Innovación	404	404	-	186	186	-	2,172	2,172	..
Autoridad de los Recursos Acuáticos de Panamá	542	516	26	417	386	31	1,300	1,337	839
Tribunal Administrativo de Contrataciones Públicas	113	111	2	53	51	2	2,132	2,176	1,000
Autoridad de la Micro, Pequeña y Mediana Empresa	280	280	-	191	191	-	1,466	1,466	..
Zona Franca del Barú	14	14	-	14	14	-	1,000	1,000	..
Secretaría Nacional de Discapacidad	303	292	11	234	225	9	1,295	1,298	1,222
Autoridad Nacional de Aduanas	1,790	1,763	27	1,705	1,677	28	1,050	1,051	964
Secretaría Nacional de Niñez, Adolescencia y Familia	435	359	76	281	221	60	1,548	1,624	1,267
Autoridad Nacional de Administración de Tierras	737	737	-	673	673	-	1,095	1,095	..
Autoridad de Pasaportes de Panamá	164	156	8	146	136	10	1,123	1,147	800
Autoridad Nacional de Transparencia y Acceso a la Información	105	105	-	64	64	-	1,641	1,641	..
Superintendencia de Sujetos no Financieros	264	264	-	116	116	-	2,276	2,276	..
Autoridad Nacional de Descentralización	398	398	-	259	259	-	1,537	1,537	..
Benemérito Cuerpo de Bomberos de Panamá	2,239	2,225	14	1,899	1,882	17	1,179	1,182	824
Propanamá ^{5/}	93	93	-	38	38	-	2,447	2,447	..
Centro Nacional de Estudios en Técnicas de Imágenes Moleculares ^{3/}	-	-	-	-	-	-	-	-	..
Instituto de Meteorología e Hidrología de Panamá ^{8/}	225	225	-	115	115	-	1,957	1,957	..
Instituto Técnico Superior de Agro Tecnologías de las Américas ^{10/}	213	213	-	168	168	-	1,268	1,268	..
Secretaría Nacional de Políticas y Desarrollo para los Afropanameños ^{13/}	37	37	-	20	20	-	1,850	1,850	..

**Cuadro No. 7 SUELDO BRUTO MENSUAL Y NÚMERO DE FUNCIONARIOS, PERMANENTES Y EVENTUALES,
EN EL SECTOR PÚBLICO FEBRERO DE 2026 (Conclusión)**

ENTIDAD	SUELDO BRUTO ^{1/} (En miles de B.)			FUNCIONARIOS			SUELDO PROMEDIO ^{1/} (En Balboas)		
	TOTAL	PERMANENTES	EVENTUALES ^{2/}	TOTAL	PERMANENTES	EVENTUALES ^{2/}	TOTAL SUELDO PROMEDIO	PERMANENTES	EVENTUALES ^{2/}
Empresas Públicas	21,640	20,781	859	17,846	17,065	781	1,213	1,218	1,100
Autoridad Marítima de Panamá	1,860	1,860	-	1,473	1,473	-	1,263	1,263	..
Bingos Nacionales	36	35	1	36	35	1	1,000	1,000	1,000
Autoridad Aeronáutica Civil	1,393	1,387	6	851	848	3	1,637	1,636	2,000
Aeropuerto Internacional de Tocumen, S. A.	2,559	2,559	-	1,687	1,687	-	1,517	1,517	..
Instituto de Acueductos y Alcantarillados Nacionales	3,237	3,205	32	2,725	2,683	42	1,188	3,221	762
Instituto de Mercadeo Agropecuario ^{6/}	681	344	337	662	268	394	1,029	1,284	855
Empresa de Transmisión Eléctrica, S. A. ^{7/}	1,156	1,156	-	487	487	-	2,374	2,374	..
Lotería Nacional de Beneficencia	1,491	1,491	-	1,533	1,533	-	973	973	..
Zona Libre de Colón	697	605	92	645	544	101	1,081	1,112	911
Empresa de Generación Eléctrica, S. A.	34	34	-	14	14	-	2,429	2,429	..
Agencia del Área Panamá Pacífico	139	139	-	82	82	-	1,695	1,695	..
Autoridad de Aseo Urbano y Domiciliario	2,623	2,232	391	2,416	2,176	240	1,086	1,026	1,629
Empresa Nacional de Autopistas, S. A.	100	100	-	35	35	-	2,857	2,857	..
Empresa Metro de Panamá, S. A.	1,165	1,165	-	784	784	-	1,486	1,486	..
Empresa Mercados Nacionales de la Cadena de Frío, S. A.	404	404	-	351	351	-	1,151	1,151	..
Transporte Masivo de Pasajeros, S. A.	4,065	4,065	-	4,065	4,065	-	1,000	1,000	..
Intermediarios Financieros	11,857	11,754	103	7,454	7,370	84	1,591	1,595	1,226
Superintendencia de Bancos	810	810	-	432	432	-	1,875	1,875	..
Banco de Desarrollo Agropecuario	810	754	56	518	483	35	1,564	1,561	1,600
Banco Hipotecario Nacional	179	179	-	159	159	-	1,126	1,126	..
Banco Nacional de Panamá	5,815	5,813	2	3,521	3,520	1	1,652	1,651	2,000
Caja de Ahorros	3,433	3,395	38	2,404	2,362	42	1,428	1,437	905
Superintendencia del Mercado de Valores	246	246	-	111	111	-	2,216	2,216	..
Instituto de Seguro Agropecuario	371	364	7	230	224	6	1,613	1,625	1,167
Superintendencia de Seguros y Reaseguros	193	193	-	79	79	-	2,443	2,443	..

Nota: Incluye los objetos de Gasto 001 Personal Fijo, 002 Personal Transitorio y 003 Personal Contingente.

^{1/} Incluye empleados transitorios y contingentes.

^{2/} Se excluyen los pagos por horas extras, vigencias expiradas, décimo tercer mes, gastos de representación, jubilaciones y funcionarios eventuales de proyectos de inversión.

^{3/} No están operando.

^{4/} Creada la Agencia Panameña de Alimentos mediante Ley 206 del 30 de marzo de 2021, la cual entró en vigencia el 1 de octubre de 2021; reemplaza a la Autoridad Panameña de Seguridad de Alimentos.

^{5/} Creada la Agencia para la Atracción de Inversiones y la Promoción de las Exportaciones (Propanamá), adscrita al Ministerio de Relaciones Exteriores, mediante Decreto Ejecutivo No. 181-A del 27 de agosto de 2019.

^{6/} Incluye empleados de Programa de Inmersión.

^{7/} No incluye pagos a observadores meteorólogos a partir de enero 2023.

^{8/} Creada mediante Decreto Ejecutivo No.2 del 7 de marzo de 2022, reglamenta la Ley 209 de 22 de abril de 2021.

^{9/} Creado mediante Ley 375 de 8 de marzo de 2023; reemplaza al Instituto Nacional de la Mujer.

^{10/} Creada mediante la Ley No.168 del 8 de octubre de 2020, la cual reorganiza y moderniza el Instituto Nacional de Agricultura Augusto Samuel Boyd, con sede principal en Divisa, provincia de Herrera. Esta ley establece que, por tradición, se mantendrá la abreviatura INA para referirse a dicho instituto. En los meses anteriores se contabilizaban como personal permanente del MIDA.

^{11/} Inicia operaciones a partir de Junio de 2024.

^{12/} Creada mediante Ley 288 de 10 de marzo de 2022.

^{13/} Creada mediante Ley 379 de 26 de mayo de 2023.

(-) Cantidad nula o cero.

(..) Dato no aplicable.

Cuadro No. 8 DIFERENCIAS EN EL SUELDO BRUTO MENSUAL Y NÚMERO DE FUNCIONARIOS, PERMANENTES Y EVENTUALES, EN EL SECTOR PÚBLICO: FEBRERO DE 2026 - ENERO DE 2026

ENTIDAD	PERMANENTES Y EVENTUALES ^{1/}						DIFERENCIAS			
	SUELDO BRUTO ^{2/} (En miles de B/.)			TOTAL FUNCIONARIOS			PERMANENTES		EVENTUALES ^{1/}	
	FEBRERO	ENERO	VARIACIÓN ABSOLUTA	FEBRERO	ENERO	VARIACIÓN ABSOLUTA	SUELDO BRUTO ^{2/} (En miles de B/.)	FUNCIONARIOS	SUELDO BRUTO ^{2/} (En miles de B/.)	FUNCIONARIOS
Total del Sector Público	431,184	424,012	7,172	257,903	253,038	4,865	1,059	523	6,113	4,343
Gobierno Central	274,955	268,653	6,302	165,101	160,231	4,870	1,060	312	5,242	4,558
Asamblea Nacional	7,255	5,992	1,263	3,517	3,144	373	13	-4	1,250	377
Contraloría General de la República	6,799	6,825	-26	3,933	3,949	-16	-26	-16	-	-
Ministerio de la Presidencia	3,460	3,455	5	2,296	2,301	-5	5	-5	-	-
Servicio de Protección Institucional	2,800	2,805	-5	2,081	2,076	5	-5	5	-	-
Ministerio de Gobierno	3,256	3,242	14	3,213	3,231	-18	17	-19	-3	1
Ministerio de Seguridad Pública	44,993	44,647	346	33,335	33,049	286	-36	-32	382	318
Ministerio de Relaciones Exteriores	1,219	1,182	37	734	721	13	5	1	32	12
Ministerio de Educación	108,280	105,434	2,846	61,598	58,476	3,122	-170	-118	3,016	3,240
Ministerio de Cultura	868	859	9	776	763	13	4	2	5	11
Ministerio de Comercio e Industrias	853	862	-9	646	645	1	-	-2	-9	3
Ministerio de Obras Públicas	2,190	2,154	36	2,285	2,260	25	-13	-19	49	44
Ministerio de Desarrollo Agropecuario	4,205	4,118	87	2,172	2,106	66	67	16	20	50
Ministerio de Salud	42,988	41,879	1,109	20,073	19,524	549	780	272	329	277
Ministerio de Trabajo y Desarrollo Laboral	1,145	1,018	127	911	788	123	-4	-3	131	126
Ministerio de Vivienda y Ordenamiento Territorial	681	690	-9	607	611	-4	-9	-4	-	-
Ministerio de Economía y Finanzas	3,737	3,790	-53	2,514	2,513	1	-19	-16	-34	-17
Ministerio de Desarrollo Social	1,340	1,336	4	1,315	1,326	-11	4	-11	-	-
Ministerio del Ambiente	2,702	2,402	300	1,692	1,407	285	299	284	1	1
Ministerio de la Mujer ^{3/}	290	226	64	225	157	68	3	4	61	64
Órgano Judicial	14,054	13,882	172	7,326	7,284	42	172	42	-	-
Procuraduría General de la Nación	13,367	13,384	-17	7,728	7,773	-45	-17	-45	-	-
Tribunal Electoral	4,384	4,400	-16	3,545	3,554	-9	-15	-18	-1	9
Procuraduría de la Administración	554	552	2	299	298	1	2	1	-	-
Fiscalía General Electoral	428	423	5	276	271	5	1	1	4	4
Tribunal de Cuentas	240	243	-3	119	121	-2	-3	-2	-	-
Fiscalía de Cuentas	279	279	-	163	164	-1	-	-1	-	-
Defensoría del Pueblo	325	329	-4	236	238	-2	-4	-2	-	-
Tribunal Administrativo Tributario	139	137	2	81	81	-	2	-	-	-
Tribunal Administrativo de la Función Pública ^{11/}	129	113	16	60	54	6	7	2	9	4
Representantes de Corregimientos	1,995	1,995	-	1,345	1,346	-1	-	-1	-	-
Sector Descentralizado	156,229	155,359	870	92,802	92,807	-5	-1	211	871	-216
Instituciones Descentralizadas	122,732	122,100	632	67,502	67,833	-331	242	202	390	-533
Autoridad del Tránsito y Transporte Terrestre	1,145	1,183	-38	1,175	1,187	-12	-38	-12	-	-
Autoridad Nacional de los Servicios Públicos	992	987	5	527	523	4	2	2	3	2
Caja de Seguro Social	66,201	66,079	122	34,888	35,292	-404	-45	-17	167	-387
Autoridad de Protección al Consumidor y Defensa de la Competencia	497	496	1	456	444	12	-2	-3	3	15
Sistema de Ahorro y Capitalización	60	56	4	31	31	-	-	-1	4	1
Instituto para la Formación y Aprovechamiento de los Recursos Humanos	542	479	63	581	517	64	-4	-11	67	75
Instituto de Innovación Agropecuaria de Panamá	844	839	5	514	508	6	5	6	-	-
Instituto Panameño de Deportes	1,008	782	226	961	771	190	-2	-4	228	194
Instituto Nacional de Formación Profesional y Capacitación para el Desarrollo Humano	599	527	72	552	465	87	-2	-3	74	90
Instituto Técnico Superior Especializado	921	879	42	493	462	31	42	31	-	-
Instituto Panameño de Habilitación Especial	4,313	4,303	10	2,216	2,216	-	4	-3	6	3
Autoridad Nacional para la Innovación Gubernamental	197	197	-	91	91	-	-	-	-	-
Instituto Panameño Autónomo Cooperativo	606	597	9	468	459	9	9	9	-	-
Autoridad de Turismo de Panamá	308	308	-	250	247	3	-	3	-	-
Instituto Conmemorativo Gorgas de Estudios de la Salud	762	772	-10	392	389	3	-8	2	-2	1
Registro Público de Panamá	669	693	-24	618	645	-27	-11	-28	-13	1
Universidad Autónoma de Chiriquí	5,963	5,906	57	2,025	2,129	-104	110	5	-53	-109
Universidad de Panamá	18,640	18,896	-256	9,699	10,088	-389	-50	-64	-206	-326
Universidad Especializada de Las Américas	1,871	1,942	-71	810	1,083	-273	2	14	-73	-287
Universidad Tecnológica de Panamá	6,917	6,615	302	3,306	2,953	353	200	279	102	74
Universidad Marítima Internacional de Panamá	527	507	20	318	289	29	11	3	9	26
Universidad Autónoma de los Pueblos Indígenas ^{12/}	-	-	-	-	-	-	-	-	-	-
Sistema Estatal de Radio y Televisión	395	381	14	321	309	12	-	-	14	12
Agencia Panameña de Alimentos ^{4/}	205	203	2	125	124	1	2	1	-	-
Dirección General de Contrataciones Públicas	194	192	2	106	105	1	2	1	-	-
Secretaría Nacional de Ciencia, Tecnología e Innovación	404	404	-	186	187	-1	-	-1	-	-
Autoridad de los Recursos Acuáticos de Panamá	542	531	11	417	399	18	4	3	7	15
Tribunal Administrativo de Contrataciones Públicas	113	101	12	53	50	3	13	3	-1	-
Autoridad de la Micro, Pequeña y Mediana Empresa	280	277	3	191	192	-1	3	-1	-	-
Zona Franca del Barú	14	13	1	14	13	1	1	1	-	-
Secretaría Nacional de Discapacidad	303	308	-5	234	234	-	-1	-	-4	-
Autoridad Nacional de Aduanas	1,790	1,769	21	1,705	1,682	23	-6	-5	27	28
Secretaría Nacional de Niñez, Adolescencia y Familia	435	410	25	281	256	25	-11	-9	36	34
Autoridad Nacional de Administración de Tierras	737	745	-8	673	676	-3	-8	-3	-	-
Autoridad de Pasaportes de Panamá	164	168	-4	146	147	-1	-2	-3	-2	2
Autoridad Nacional de Transparencia y Acceso a la Información	105	106	-1	64	65	-1	-1	-1	-	-
Superintendencia de Sujetos no Financieros	264	257	7	116	115	1	7	1	-	-
Autoridad Nacional de Descentralización	398	377	21	259	250	9	21	9	-	-
Benemérito Cuerpo de Bomberos de Panamá	2,239	2,249	-10	1,899	1,900	-1	-7	-4	-3	3
Propanamá ^{5/}	93	102	-9	38	41	-3	-9	-3	-	-
Centro Nacional de Estudios en Técnicas de Imágenes Moleculares ^{3/}	-	-	-	-	-	-	-	-	-	-
Instituto de Meteorología e Hidrología de Panamá ^{6/}	225	222	3	115	114	1	3	1	-	-
Instituto Técnico Superior de Agro Tecnologías de las Américas	213	213	-	168	167	1	-	1	-	-
Secretaría Nacional de Políticas y Desarrollo para los Afropanameños ^{13/}	37	29	8	20	18	2	8	2	-	-

**Cuadro No. 8 DIFERENCIAS EN EL SUELDO BRUTO MENSUAL Y NÚMERO DE FUNCIONARIOS,
PERMANENTES Y EVENTUALES, EN EL SECTOR PÚBLICO:
FEBRERO DE 2026 - ENERO DE 2026 (Conclusión)**

ENTIDAD	PERMANENTES Y EVENTUALES ^{1/}						DIFERENCIAS			
	SUELDO BRUTO ^{2/} (En miles de B/.)			TOTAL FUNCIONARIOS			PERMANENTES		EVENTUALES ^{1/}	
	FEBRERO	ENERO	VARIACIÓN ABSOLUTA	FEBRERO	ENERO	VARIACIÓN ABSOLUTA	SUELDO BRUTO ^{2/} (En miles de B/.)	FUNCIONARIOS	SUELDO BRUTO ^{2/} (En miles de B/.)	FUNCIONARIOS
Empresas Públicas	21,640	21,344	296	17,846	17,578	268	-168	-43	464	311
Autoridad Marítima de Panamá	1,860	1,855	5	1,473	1,479	-6	8	-3	-3	-3
Bingos Nacionales	36	36	-	36	36	-	-1	-1	1	1
Autoridad Aeronáutica Civil	1,393	1,384	9	851	853	-2	6	-4	3	2
Aeropuerto Internacional de Tocumen, S. A.	2,559	2,620	-61	1,687	1,648	39	-61	39	-	-
Instituto de Acueductos y Alcantarillados Nacionales	3,237	3,225	12	2,725	2,691	34	-20	-8	32	42
Instituto de Mercadeo Agropecuario ^{6/}	681	649	32	662	634	28	-5	-1	37	29
Empresa de Transmisión Eléctrica, S. A. ^{7/}	1,156	1,105	51	487	487	-	51	-	-	-
Lotería Nacional de Beneficencia	1,491	1,508	-17	1,533	1,551	-18	-17	-18	-	-
Zona Libre de Colón	697	694	3	645	646	-1	-	-1	3	-
Empresa de Generación Eléctrica, S. A.	34	43	-9	14	17	-3	-9	-3	-	-
Agencia del Área Panamá Pacífico	139	141	-2	82	83	-1	-2	-1	-	-
Autoridad de Aseo Urbano y Domiciliario	2,623	2,237	386	2,416	2,181	235	-5	-5	391	240
Empresa Nacional de Autopistas, S. A.	100	99	1	35	35	-	1	-	-	-
Empresa Metro de Panamá, S. A.	1,165	1,272	-107	784	806	-22	-107	-22	-	-
Empresa Mercados Nacionales de la Cadena de Frío, S. A.	404	406	-2	351	353	-2	-2	-2	-	-
Transporte Masivo de Pasajeros, S. A.	4,065	4,070	-5	4,065	4,078	-13	-5	-13	-	-
Intermediarios Financieros	11,857	11,915	-58	7,454	7,396	58	-75	52	17	6
Superintendencia de Bancos	810	813	-3	432	429	3	-3	3	-	-
Banco de Desarrollo Agropecuario	810	785	25	518	510	8	7	-2	18	10
Banco Hipotecario Nacional	179	186	-7	159	160	-1	-7	-1	-	-
Banco Nacional de Panamá	5,815	5,932	-117	3,521	3,520	1	-118	1	1	-
Caja de Ahorros	3,433	3,395	38	2,404	2,356	48	42	52	-4	-4
Superintendencia del Mercado de Valores	246	248	-2	111	114	-3	-2	-3	-	-
Instituto de Seguro Agropecuario	371	366	5	230	229	1	3	1	2	-
Superintendencia de Seguros y Reaseguros	193	190	3	79	78	1	3	1	-	-

Nota: Incluye los objetos de Gasto 001 Personal Fijo, 002 Personal Transitorio y 003 Personal Contingente.

^{1/} Incluye empleados transitorios y contingentes.

^{2/} Se excluyen los pagos por horas extras, vigencias expiradas, décimo tercer mes, gastos de representación, jubilaciones y funcionarios eventuales de proyectos de inversión.

^{3/} No están operando.

^{4/} Creada la Agencia Panameña de Alimentos mediante Ley 206 del 30 de marzo de 2021, la cual entró en vigencia el 1 de octubre de 2021; reemplaza a la Autoridad Panameña de Seguridad de Alimentos.

^{5/} Creada la Agencia para la Atracción de Inversiones y la Promoción de las Exportaciones (Propanam), adscrita al Ministerio de Relaciones Exteriores, mediante Decreto Ejecutivo No. 181-A del 27 de agosto de 2019.

^{6/} Incluye empleados del programa de inversión.

^{7/} No incluye pagos a observadores meteorólogos.

^{8/} Creada mediante Decreto Ejecutivo No.2 del 7 de marzo de 2022, reglamenta la Ley 209 de 22 de abril de 2021.

^{9/} Creado mediante Ley 375 de 8 de marzo de 2023; reemplaza al Instituto Nacional de la Mujer.

^{10/} Creada mediante la Ley No.168 del 8 de octubre de 2020, la cual reorganiza y moderniza el Instituto Nacional de Agricultura Augusto Samuel Boyd, con sede principal en Divisa, provincia de Herrera. Esta ley establece que, por tradición, se mantendrá la abreviatura INA para referirse a dicho instituto. En los meses anteriores se contabilizaban como personal permanente del MIDA.

^{11/} Inicia operaciones a partir de Junio de 2024.

^{12/} Creada mediante Ley 288 de 10 de marzo de 2022.

^{13/} Creada mediante Ley 379 de 26 de mayo de 2023.

(-) Cantidad nula o cero.

Cuadro No. 9 DIFERENCIAS EN EL SUELDO BRUTO MENSUAL Y NÚMERO DE FUNCIONARIOS, PERMANENTES Y EVENTUALES, EN EL SECTOR PÚBLICO: FEBRERO DE 2026 - FEBRERO DE 2025

ENTIDAD	PERMANENTES Y EVENTUALES ^{1/}						DIFERENCIAS			
	SUELDO BRUTO ^{2/} (En miles de B./)			TOTAL FUNCIONARIOS			PERMANENTES		EVENTUALES ^{1/}	
	FEBRERO 2026	FEBRERO 2025	VARIACIÓN ABSOLUTA	FEBRERO 2026	FEBRERO 2025	VARIACIÓN ABSOLUTA	SUELDO BRUTO ^{2/} (En miles de B./)	FUNCI- NARIOS	SUELDO BRUTO ^{2/} (En miles de B./)	FUNCI- NARIOS
Total del Sector Público	431,184	424,049	7,135	257,903	249,270	8,633	5,315	6,454	1,820	2,180
Gobierno Central	274,955	261,440	13,515	165,101	156,226	8,875	11,803	6,134	1,712	2,741
Asamblea Nacional	7,255	7,412	-157	3,517	3,780	-263	200	112	-357	-375
Contraloría General de la República	6,799	6,691	108	3,933	3,936	-3	165	49	-57	-52
Ministerio de la Presidencia	3,460	3,432	28	2,296	2,631	-335	28	-335	-	-
Servicio de Protección Institucional	2,800	2,660	140	2,081	1,671	410	140	410	-	-
Ministerio de Gobierno	3,256	3,306	-50	3,213	3,337	-124	-65	-132	15	8
Ministerio de Seguridad Pública	44,993	44,130	863	33,335	32,365	970	1,071	906	-208	64
Ministerio de Relaciones Exteriores	1,219	1,129	90	734	671	63	97	60	-7	3
Ministerio de Educación	108,280	103,364	4,916	61,598	57,433	4,165	2,796	1,449	2,120	2,716
Ministerio de Cultura	868	897	-29	776	785	-9	-43	-20	14	11
Ministerio de Comercio e Industrias	853	864	-11	646	651	-5	-14	-12	3	7
Ministerio de Obras Públicas	2,190	2,238	-48	2,285	2,120	165	-28	172	-20	-7
Ministerio de Desarrollo Agropecuario	4,205	3,986	219	2,172	2,158	14	225	-25	-6	39
Ministerio de Salud	42,988	37,639	5,349	20,073	17,115	2,958	5,076	2,699	273	259
Ministerio de Trabajo y Desarrollo Laboral	1,145	1,188	-43	911	902	9	-5	-15	-38	24
Ministerio de Vivienda y Ordenamiento Territorial	681	696	-15	607	643	-36	-15	-36	-	-
Ministerio de Economía y Finanzas	3,737	3,829	-92	2,514	2,569	-55	-210	-154	118	99
Ministerio de Desarrollo Social	1,340	1,353	-13	1,315	1,365	-50	-13	-50	-	-
Ministerio del Ambiente	2,702	2,185	517	1,692	1,411	281	517	281	-	-
Ministerio de la Mujer ^{3/}	290	246	44	225	183	42	-6	-7	50	49
Órgano Judicial	14,054	12,865	1,189	7,326	6,759	567	1,189	567	-	-
Procuraduría General de la Nación	13,367	12,782	585	7,728	7,534	194	585	194	-	-
Tribunal Electoral	4,384	4,488	-104	3,545	3,634	-89	61	2	-165	-91
Procuraduría de la Administración	554	500	54	299	273	26	54	26	-	-
Fiscalía General Electoral	428	479	-51	276	300	-24	-19	-7	-32	-17
Tribunal de Cuentas	240	243	-3	119	120	-1	-3	-1	-	-
Fiscalía de Cuentas	279	257	22	163	151	12	22	12	-	-
Defensoría del Pueblo	325	328	-3	236	242	-6	-3	-6	-	-
Tribunal Administrativo Tributario	139	146	-7	81	88	-7	-7	-7	-	-
Tribunal Administrativo de la Función Pública ^{3/}	129	106	23	60	51	9	14	5	9	4
Representantes de Corregimientos	1,995	2,001	-6	1,345	1,348	-3	-6	-3	-	-
Sector Descentralizado	156,229	162,609	-6,380	92,802	93,044	-242	-6,488	320	108	-562
Instituciones Descentralizadas	122,732	128,713	-5,981	67,502	67,262	240	-5,777	995	-204	-755
Autoridad del Tránsito y Transporte Terrestre	1,145	1,042	103	1,175	1,067	108	116	117	-13	-9
Autoridad Nacional de los Servicios Públicos	992	903	89	527	507	20	92	21	-3	-1
Caja de Seguro Social	66,201	74,067	-7,866	34,888	34,605	283	-7,881	478	15	-195
Autoridad de Protección al Consumidor y Defensa de la Competencia	497	502	-5	456	444	12	-5	-12	-	24
Sistema de Ahorro y Capitalización	60	62	-2	31	35	-4	-3	-2	1	-2
Instituto para la Formación y Aprovechamiento de los Recursos Humanos	542	582	-40	581	605	-24	-52	-45	12	21
Instituto de Innovación Agropecuaria de Panamá	844	829	15	514	508	6	15	6	-	-
Instituto Panameño de Deportes	1,008	952	56	961	881	80	2	-	54	80
Instituto Nacional de Formación Profesional y Capacitación para el Desarrollo Humano	599	607	-8	552	553	-1	-5	-18	-3	17
Instituto Técnico Superior Especializado	921	803	118	493	415	78	106	79	12	-1
Instituto Panameño de Habilitación Especial	4,313	4,240	73	2,216	2,179	37	72	36	1	1
Autoridad Nacional para la Innovación Gubernamental	197	198	-1	91	92	-1	-1	-1	-	-
Instituto Panameño Autónomo Cooperativo	606	607	-1	468	470	-2	-1	-2	-	-
Autoridad de Turismo de Panamá	308	302	6	250	249	1	6	2	-	-1
Instituto Conmemorativo Gorgas de Estudios de la Salud	762	767	-5	392	404	-12	47	23	-52	-35
Registro Público de Panamá	669	651	18	618	609	9	-8	-14	26	23
Universidad Autónoma de Chiriquí	5,963	5,925	38	2,025	2,260	-235	151	-33	-113	-202
Universidad de Panamá	18,640	18,196	444	9,699	10,165	-466	691	-1	-247	-466
Universidad Especializada de Las Américas	1,871	1,646	225	810	734	76	70	56	155	20
Universidad Tecnológica de Panamá	6,917	6,497	420	3,306	3,263	43	507	159	-87	-116
Universidad Marítima Internacional de Panamá	527	495	32	318	296	22	29	14	3	8
Universidad Autónoma de los Pueblos Indígenas ^{12/}	-	29	-29	-	22	-22	-29	-22	-	-
Sistema Estatal de Radio y Televisión	395	404	-9	321	328	-7	-2	-4	-7	-3
Agencia Panameña de Alimentos ^{4/}	205	194	11	125	120	5	11	5	-	-
Dirección General de Contrataciones Públicas	194	194	-	106	107	-1	-	-1	-	-
Secretaría Nacional de Ciencia, Tecnología e Innovación	404	386	18	186	181	5	18	5	-	-
Autoridad de los Recursos Acuáticos de Panamá	542	532	10	417	405	12	26	18	-16	-6
Tribunal Administrativo de Contrataciones Públicas	113	113	-	53	53	-	-	-	-	-
Autoridad de la Micro, Pequeña y Mediana Empresa	280	273	7	191	197	-6	7	-6	-	-
Zona Franca del Barú	14	14	-	14	11	3	-	3	-	-
Secretaría Nacional de Discapacidad	303	299	4	234	228	6	-4	-1	8	7
Autoridad Nacional de Aduanas	1,790	1,759	31	1,705	1,683	22	10	-1	21	23
Secretaría Nacional de Niñez, Adolescencia y Familia	435	398	37	281	252	29	-19	-12	56	41
Autoridad Nacional de Administración de Tierras	737	690	47	673	615	58	47	58	-	-
Autoridad de Pasaportes de Panamá	164	159	5	146	141	5	-3	-5	8	10
Autoridad Nacional de Transparencia y Acceso a la Información	105	105	-	64	65	-1	-	-1	-	-
Superintendencia de Sujetos no Financieros	264	247	17	116	110	6	17	6	-	-
Autoridad Nacional de Descentralización	398	408	-10	259	247	12	39	22	-49	-10
Benemérito Cuerpo de Bomberos de Panamá	2,239	2,161	78	1,899	1,862	37	64	20	14	17
Propanamá ^{5/}	93	102	-9	38	42	-4	-9	-4	-	-
Centro Nacional de Estudios en Técnicas de Imágenes Moleculares ^{3/}	-	-	-	-	-	-	-	-	-	-
Instituto de Meteorología e Hidrología de Panamá ^{6/}	225	208	17	115	107	8	17	8	-	-
Instituto Técnico Superior de Agro Tecnologías de las Américas ^{10/}	213	165	48	168	145	23	48	23	-	-
Secretaría Nacional de Políticas y Desarrollo para los Afropanameños ^{13/}	37	-	37	20	-	20	37	20	-	-

**Cuadro No. 9 DIFERENCIAS EN EL SUELDO BRUTO MENSUAL Y NÚMERO DE FUNCIONARIOS,
PERMANENTES Y EVENTUALES, EN EL SECTOR PÚBLICO:
FEBRERO DE 2026 - FEBRERO DE 2025 (Conclusión)**

ENTIDAD	PERMANENTES Y EVENTUALES ^{1/}						DIFERENCIAS			
	SUELDO BRUTO ^{2/} (En miles de B.)			TOTAL FUNCIONARIOS			PERMANENTES		EVENTUALES ^{1/}	
	FEBRERO 2026	FEBRERO 2025	VARIACIÓN ABSOLUTA	FEBRERO 2026	FEBRERO 2025	VARIACIÓN ABSOLUTA	SUELDO BRUTO ^{2/} (En miles de B.)	FUNCIO- NARIOS	SUELDO BRUTO ^{2/} (En miles de B.)	FUNCIO- NARIOS
Empresas Públicas	21,640	21,545	95	17,846	17,482	364	-229	178	324	186
Autoridad Marítima de Panamá	1,860	1,879	-19	1,473	1,495	-22	-19	-22	-	-
Bingos Nacionales	36	36	-	36	37	-1	-1	-2	1	1
Autoridad Aeronáutica Civil	1,393	1,384	9	851	849	2	4	-	5	2
Aeropuerto Internacional de Tocumen, S. A.	2,559	2,530	29	1,687	1,743	-56	29	-56	-	-
Instituto de Acueductos y Alcantarillados Nacionales	3,237	3,230	7	2,725	2,766	-41	6	-43	1	2
Instituto de Mercadeo Agropecuario	681	617	64	662	569	93	26	16	38	77
Empresa de Transmisión Eléctrica, S. A. ^{3/}	1,156	1,087	69	487	506	-19	69	-19	-	-
Lotería Nacional de Beneficencia	1,491	2,139	-648	1,533	1,546	-13	-648	-13	-	-
Zona Libre de Colón	697	632	65	645	575	70	-1	-3	66	73
Empresa de Generación Eléctrica, S. A.	34	32	2	14	12	2	2	2	-	-
Agencia del Área Panamá Pacífico	139	144	-5	82	81	1	-5	1	-	-
Autoridad de Aseo Urbano y Domiciliario	2,623	2,459	164	2,416	2,448	-32	-52	-64	216	32
Empresa Nacional de Autopistas, S. A.	100	95	5	35	30	5	5	5	-	-
Empresa Metro de Panamá, S. A.	1,165	1,130	35	784	730	54	38	55	-3	-1
Empresa Mercados Nacionales de la Cadena de Frío, S. A.	404	416	-12	351	325	26	-12	26	-	-
Transporte Masivo de Pasajeros, S. A.	4,065	3,735	330	4,065	3,770	295	330	295	-	-
Intermediarios Financieros	11,857	12,351	-494	7,454	8,300	-846	-482	-853	-12	7
Superintendencia de Bancos	810	822	-12	432	423	9	-12	9	-	-
Banco de Desarrollo Agropecuario	810	915	-105	518	622	-104	-72	-90	-33	-14
Banco Hipotecario Nacional	179	246	-67	159	237	-78	-63	-73	-4	-5
Banco Nacional de Panamá	5,815	6,147	-332	3,521	3,850	-329	-333	-329	1	-
Caja de Ahorros	3,433	3,510	-77	2,404	2,775	-371	-101	-396	24	25
Superintendencia del Mercado de Valores	246	213	33	111	100	11	33	11	-	-
Instituto de Seguro Agropecuario	371	333	38	230	220	10	38	9	-	1
Superintendencia de Seguros y Reaseguros	193	165	28	79	73	6	28	6	-	-

Nota: Incluye los objetos de Gasto 001 Personal Fijo, 002 Personal Transitorio y 003 Personal Contingente.

^{1/} Incluye empleados transitorios y contingentes.

^{2/} Se excluyen los pagos por horas extras, vigencias expiradas, décimo tercer mes, gastos de representación, jubilaciones y funcionarios eventuales de proyectos de inversión.

^{3/} No estan operando.

^{4/} Creada la Agencia Panameña de Alimentos mediante Ley 206 del 30 de marzo de 2021, la cual entró en vigencia el 1 de octubre de 2021; reemplaza a la Autoridad Panameña de Seguridad de Alimentos.

^{5/} Creada la Agencia para la Atracción de Inversiones y la Promoción de las Exportaciones (Propanamá), adscrita al Ministerio de Relaciones Exteriores, mediante Decreto Ejecutivo No. 181-A del 27 de agosto de 2019.

^{6/} Incluye empleados de Programa de Inversión.

^{7/} No incluye pagos a observadores meteorólogos a partir de enero 2023.

^{8/} Creada mediante Decreto Ejecutivo No.2 del 7 de marzo de 2022, reglamenta la Ley 209 de 22 de abril de 2021.

^{9/} Creado mediante Ley 375 de 8 de marzo de 2023; reemplaza al Instituto Nacional de la Mujer.

^{10/} Creada mediante la Ley No.168 del 8 de octubre de 2020, la cual reorganiza y moderniza el Instituto Nacional de Agricultura Augusto Samuel Boyd, con sede principal en Divisa, provincia de Herrera. Esta ley establece que, por tradición, se mantendrá la abreviatura INA para referirse a dicho instituto. En los meses anteriores se contabilizaban como personal permanente del MIDA.

^{11/} Inicia operaciones a partir de Junio de 2024.

^{12/} Creada mediante Ley 288 de 10 de marzo de 2022.

^{13/} Creada mediante Ley 379 de 26 de mayo de 2023.

(-) Cantidad nula o cero.

**Cuadro No.10 SUELDO BRUTO MENSUAL Y NÚMERO DE FUNCIONARIOS, PERMANENTES Y EVENTUALES,
EN EL SECTOR PÚBLICO: FEBRERO DE 2025**

ENTIDAD	SUELDO BRUTO ^{1/} (En miles de Balboas)			FUNCIONARIOS			SUELDO BRUTO ^{1/} (En Balboas)		
	TOTAL	PERMANENTES	EVENTUALES ^{2/}	TOTAL	PERMANENTES	EVENTUALES ^{2/}	TOTAL SUELDO PROMEDIO	PERMANENTES	EVENTUALES ^{2/}
Total del Sector Público	424,049	409,853	14,196	249,270	239,132	10,138	1,701	1,714	1,400
Gobierno Central	261,440	256,468	4,972	156,226	153,344	2,882	1,673	1,673	1,725
Asamblea Nacional	7,412	5,805	1,607	3,780	3,028	752	1,961	1,917	2,137
Contraloría General de la República	6,691	6,634	57	3,936	3,884	52	1,700	1,708	1,096
Ministerio de la Presidencia	3,432	3,432	-	2,631	2,631	-	1,304	1,304	..
Servicio de Protección Institucional	2,660	2,660	-	1,671	1,671	-	1,592	1,592	..
Ministerio de Gobierno	3,306	3,299	7	3,337	3,331	6	991	990	1,167
Ministerio de Seguridad Pública	44,130	43,540	590	32,365	32,111	254	1,364	1,356	2,323
Ministerio de Relaciones Exteriores	1,129	1,083	46	671	661	10	1,683	1,638	4,600
Ministerio de Educación	103,364	101,973	1,391	57,433	56,463	970	1,800	1,806	1,434
Ministerio de Cultura	897	888	9	785	778	7	1,143	1,141	1,286
Ministerio de Comercio e Industrias	864	837	27	651	632	19	1,327	1,324	1,421
Ministerio de Obras Públicas	2,238	2,169	69	2,120	2,069	51	1,056	1,048	1,353
Ministerio de Desarrollo Agropecuario	3,986	3,891	95	2,158	2,111	47	1,847	1,843	2,021
Ministerio de Salud	37,639	37,583	56	17,115	17,097	18	2,199	2,198	3,111
Ministerio de Trabajo y Desarrollo Laboral	1,188	805	383	902	670	232	1,317	1,201	1,651
Ministerio de Vivienda y Ordenamiento Territorial	696	696	-	643	643	-	1,082	1,082	..
Ministerio de Economía y Finanzas	3,829	3,807	22	2,569	2,555	14	1,490	1,490	1,571
Ministerio de Desarrollo Social	1,353	1,353	-	1,365	1,365	-	991	991	..
Ministerio del Ambiente	2,185	2,183	2	1,411	1,409	2	1,549	1,549	1,000
Ministerio de la Mujer ^{3/}	246	189	57	183	136	47	1,344	1,390	1,213
Órgano Judicial	12,865	12,865	-	6,759	6,759	-	1,903	1,903	..
Procuraduría General de la Nación	12,782	12,782	-	7,534	7,534	-	1,697	1,697	..
Tribunal Electoral	4,488	3,979	509	3,634	3,262	372	1,235	1,220	1,368
Procuraduría de la Administración	500	500	-	273	273	-	1,832	1,832	..
Fiscalía General Electoral	479	434	45	300	271	29	1,597	1,601	1,552
Tribunal de Cuentas	243	243	-	120	120	-	2,025	2,025	..
Fiscalía de Cuentas	257	257	-	151	151	-	1,702	1,702	..
Defensoría del Pueblo	328	328	-	242	242	-	1,355	1,355	..
Tribunal Administrativo Tributario	146	146	-	88	88	-	1,659	1,659	..
Tribunal Administrativo de la Función Pública ^{11/}	106	106	-	51	51	-	2,078	2,078	..
Representantes de Corregimientos	2,001	2,001	-	1,348	1,348	-	1,484	1,484	..
Sector Descentralizado	162,609	153,385	9,224	93,044	85,788	7,256	1,748	1,788	1,271
Instituciones Descentralizadas	128,713	120,139	8,574	67,262	60,678	6,584	1,914	1,980	1,302
Autoridad del Tránsito y Transporte Terrestre	1,042	1,029	13	1,067	1,058	9	977	973	1,444
Autoridad Nacional de los Servicios Públicos	903	896	7	507	503	4	1,781	1,781	1,750
Caja de Seguro Social	74,067	71,661	2,406	34,605	33,386	1,219	2,140	2,146	1,974
Autoridad de Protección al Consumidor y Defensa de la Competencia	502	444	58	444	419	25	1,131	1,060	2,320
Sistema de Ahorro y Capitalización	62	57	5	35	29	6	1,771	1,966	833
Instituto para la Formación y Aprovechamiento de los Recursos Humanos	582	527	55	605	551	54	962	956	1,019
Instituto de Innovación Agropecuaria de Panamá	829	829	-	508	508	-	1,632	1,632	..
Instituto Panameño de Deportes	952	778	174	881	767	114	1,081	1,014	1,526
Instituto Nacional de Formación Profesional y Capacitación para el Desarrollo Humano	607	530	77	553	480	73	1,098	1,104	1,055
Instituto Técnico Superior Especializado	803	663	140	415	325	90	1,935	2,040	1,556
Instituto Panameño de Habilitación Especial	4,240	4,235	5	2,179	2,177	2	1,946	1,945	2,500
Autoridad Nacional para la Innovación Gubernamental	198	198	-	92	92	-	2,152	2,152	..
Instituto Panameño Autónomo Cooperativo	607	607	-	470	470	-	1,291	1,291	..
Autoridad de Turismo de Panamá	302	301	1	249	247	2	1,213	1,219	500
Instituto Conmemorativo Gorgas de Estudios de la Salud	767	705	62	404	360	44	1,899	1,958	1,409
Registro Público de Panamá	651	639	12	609	599	10	1,069	1,067	1,200
Universidad Autónoma de Chiriquí	5,925	5,652	273	2,260	1,925	335	2,622	2,936	815
Universidad de Panamá	18,196	13,645	4,551	10,165	5,982	4,183	1,790	2,281	1,088
Universidad Especializada de Las Américas	1,646	1,430	216	734	716	18	2,243	1,997	12,000
Universidad Tecnológica de Panamá	6,497	6,195	302	3,263	3,011	252	1,991	2,057	1,198
Universidad Marítima Internacional de Panamá	495	421	74	296	242	54	1,672	1,740	1,370
Universidad Autónoma de los Pueblos Indígenas ^{12/}	29	29	-	22	22	-	1,318	-	..
Sistema Estatal de Radio y Televisión	404	383	21	328	313	15	1,232	1,224	1,400
Agencia Panameña de Alimentos ^{4/}	194	194	-	120	120	-	1,617	1,617	..
Dirección General de Contrataciones Públicas	194	194	-	107	107	-	1,813	1,813	..
Secretaría Nacional de Ciencia, Tecnología e Innovación	386	386	-	181	181	-	2,133	2,133	..
Autoridad de los Recursos Acuáticos de Panamá	532	490	42	405	368	37	1,314	1,332	1,135
Tribunal Administrativo de Contrataciones Públicas	113	111	2	53	51	2	2,132	2,176	1,000
Autoridad de la Micro, Pequeña y Mediana Empresa	273	273	-	197	197	-	1,386	1,386	..
Zona Franca del Barú	14	14	-	11	11	-	1,273	1,273	..
Secretaría Nacional de Discapacidad	299	296	3	228	226	2	1,311	1,310	1,500
Autoridad Nacional de Aduanas	1,759	1,753	6	1,683	1,678	5	1,045	1,045	1,200
Secretaría Nacional de Niñez, Adolescencia y Familia	398	378	20	252	233	19	1,579	1,622	1,053
Autoridad Nacional de Administración de Tierras	690	690	-	615	615	-	1,122	1,122	..
Autoridad de Pasaportes de Panamá	159	159	-	141	141	-	1,128	1,128	..
Autoridad Nacional de Transparencia y Acceso a la Información	105	105	-	65	65	-	1,615	1,615	..
Superintendencia de Sujetos no Financieros	247	247	-	110	110	-	2,245	2,245	..
Autoridad Nacional de Descentralización	408	359	49	247	237	10	1,652	1,515	4,900
Benemérito Cuerpo de Bomberos de Panamá	2,161	2,161	-	1,862	1,862	-	1,161	1,161	..
Propanamá	102	102	-	42	42	-	2,429	2,429	..
Centro Nacional de Estudios en Técnicas de Imágenes Moleculares ^{3/}	-	-	-	-	-	-	-	-	..
Instituto de Meteorología e Hidrología de Panamá ^{5/}	208	208	-	107	107	-	1,944	1,944	..
Instituto Técnico Superior de Agro Tecnologías de las Américas ^{10/}	165	165	-	145	145	-	1,138	1,138	..

**Cuadro No.10 SUELDO BRUTO MENSUAL Y NÚMERO DE FUNCIONARIOS, PERMANENTES Y EVENTUALES,
EN EL SECTOR PÚBLICO: FEBRERO DE 2025 (Conclusión)**

ENTIDAD	SUELDO BRUTO ^{1/} (En miles de Balboas)			FUNCIONARIOS			SUELDO BRUTO ^{1/} (En miles de Balboas)		
	TOTAL	PERMANENTES	EVENTUALES ^{2/}	TOTAL	PERMANENTES	EVENTUALES ^{2/}	TOTAL SUELDO PROMEDIO	PERMANENTES	EVENTUALES ^{2/}
Empresas Públicas	21,545	21,010	535	17,482	16,887	595	1,232	1,244	899
Autoridad Marítima de Panamá	1,879	1,879	-	1,495	1,495	-	1,257	1,257	..
Bingos Nacionales	36	36	-	37	37	-	973	973	..
Autoridad Aeronáutica Civil	1,384	1,383	1	849	848	1	1,630	1,631	1,000
Aeropuerto Internacional de Tocumen, S.A.	2,530	2,530	-	1,743	1,743	-	1,452	1,452	..
Instituto de Acueductos y Alcantarillados Nacionales ^{5/}	3,230	3,199	31	2,766	2,726	40	1,168	1,174	775
Instituto de Mercadeo Agropecuario ^{6/}	617	318	299	569	252	317	1,084	1,262	943
Empresa de Transmisión Eléctrica, S.A. ^{7/}	1,087	1,087	-	506	506	-	2,148	2,148	..
Lotería Nacional de Beneficencia	2,139	2,139	-	1,546	1,546	-	1,384	1,384	..
Zona Libre de Colón	632	606	26	575	547	28	1,099	1,108	929
Empresa de Generación Eléctrica, S. A.	32	32	-	12	12	-	2,667	2,667	..
Agencia del Área Panamá Pacífico	144	144	-	81	81	-	1,778	1,778	..
Autoridad de Aseo Urbano y Domiciliario	2,459	2,284	175	2,448	2,240	208	1,004	1,020	841
Empresa Nacional de Autopistas, S.A.	95	95	-	30	30	-	3,167	3,167	..
Empresa Metro de Panamá, S.A.	1,130	1,127	3	730	729	1	1,548	1,546	3,000
Empresa Mercados Nacionales de la Cadena de Frío, S.A.	416	416	-	325	325	-	1,280	1,280	..
Transporte Masivo de Panamá, S.A.	3,735	3,735	-	3,770	3,770	-	991	991	..
Intermediarios Financieros	12,351	12,236	115	8,300	8,223	77	1,488	1,488	1,494
Superintendencia de Bancos	822	822	-	423	423	-	1,943	1,943	..
Banco de Desarrollo Agropecuario	915	826	89	622	573	49	1,471	1,442	1,816
Banco Hipotecario Nacional	246	242	4	237	232	5	1,038	1,043	800
Banco Nacional de Panamá	6,147	6,146	1	3,850	3,849	1	1,597	1,597	1,000
Caja de Ahorros	3,510	3,496	14	2,775	2,758	17	1,265	1,268	824
Superintendencia del Mercado de Valores	213	213	-	100	100	-	2,130	2,130	..
Instituto de Seguro Agropecuario	333	326	7	220	215	5	1,514	1,516	1,400
Superintendencia de Seguros y Reaseguros	165	165	-	73	73	-	2,260	2,260	..

Nota: Incluye los objetos de Gasto 001 Personal Fijo, 002 Personal Transitorio y 003 Personal Contingente.

^{1/} Incluye empleados transitorios y contingentes.

^{2/} Se excluyen los pagos por horas extras, vigencias expiradas, décimo tercer mes, gastos de representación, jubilaciones y funcionarios eventuales de proyectos de inversión.

^{3/} No están operando.

^{4/} Creada la Agencia Panameña de Alimentos mediante Ley 206 del 30 de marzo de 2021, la cual entró en vigencia el 1 de octubre de 2021; reemplaza a la Autoridad Panameña de Seguridad de Alimentos.

^{5/} A partir de enero 2023, la entidad hizo ajustes en el registro de los salarios reportados.

^{6/} Incluye empleados de Programa de Inversión.

^{7/} No incluye pagos a observadores meteorólogos a partir de enero 2023.

^{8/} Creada mediante Decreto Ejecutivo No.2 del 7 de marzo de 2022, reglamenta la Ley 209 de 22 de abril de 2021.

^{9/} Creado mediante Ley 375 de 8 de marzo de 2023; reemplaza al Instituto Nacional de la Mujer.

^{10/} Creada mediante la Ley No.168 del 8 de octubre de 2020, la cual reorganiza y moderniza el Instituto Nacional de Agricultura Augusto Samuel Boyd, con sede principal en Divisa, provincia de Herrera. Esta ley establece que, por tradición, se mantendrá la abreviatura INA para referirse a dicho instituto. En los meses anteriores se contabilizaban como personal permanente del MIDA.

^{11/} Inicia operaciones a partir del mes de Junio de 2024.

^{12/} Creada mediante Ley 288 de 10 de marzo de 2022.

(-) Cantidad nula o cero.

(..) Dato no aplicable.

Cuadro No. 11 SUELDO BRUTO MENSUAL Y NÚMERO DE FUNCIONARIOS, PERMANENTES Y EVENTUALES, EN EL SECTOR PÚBLICO ENERO DE 2026

ENTIDAD	SUELDO BRUTO ^{1/} (En miles de B/.)			FUNCIONARIOS			SUELDO PROMEDIO ^{1/} (En Balboas)		
	TOTAL	PERMANENTES	EVENTUALES ^{2/}	TOTAL	PERMANENTES	EVENTUALES ^{2/}	TOTAL SUELDO PROMEDIO	PERMANENTES	EVENTUALES ^{2/}
Total del Sector Público	424,012	414,109	9,903	253,038	245,063	7,975	1,676	1,690	1,242
Gobierno Central	268,653	267,211	1,442	160,231	159,166	1,065	1,677	1,679	1,354
Asamblea Nacional de Diputados	5,992	5,992	-	3,144	3,144	-	1,906	1,906	..
Contraloría General de la República	6,825	6,825	-	3,949	3,949	-	1,728	1,728	..
Ministerio de la Presidencia	3,455	3,455	-	2,301	2,301	-	1,502	1,502	..
Servicio de Protección Institucional	2,805	2,805	-	2,076	2,076	-	1,351	1,351	..
Ministerio de Gobierno	3,242	3,217	25	3,231	3,218	13	1,003	1,000	1,923
Ministerio de Seguridad Pública	44,647	44,647	-	33,049	33,049	-	1,351	1,351	..
Ministerio de Relaciones Exteriores	1,182	1,175	7	721	720	1	1,639	1,632	7,000
Ministerio de Educación	105,434	104,939	495	58,476	58,030	446	1,803	1,808	1,110
Ministerio de Cultura	859	841	18	763	756	7	1,126	1,112	2,571
Ministerio de Comercio e Industrias	862	823	39	645	622	23	1,336	1,323	1,696
Ministerio de Obras Públicas	2,154	2,154	-	2,260	2,260	-	953	953	..
Ministerio de Desarrollo Agropecuario	4,118	4,049	69	2,106	2,070	36	1,955	1,956	1,917
Ministerio de Salud	41,879	41,879	-	19,524	19,524	-	2,145	2,145	..
Ministerio de Trabajo y Desarrollo Laboral	1,018	804	214	788	658	130	1,292	1,222	1,646
Ministerio de Vivienda y Ordenamiento Territorial	690	690	-	611	611	-	1,129	1,129	..
Ministerio de Economía y Finanzas	3,790	3,616	174	2,513	2,417	96	1,508	1,496	1,813
Ministerio de Desarrollo Social	1,336	1,336	-	1,326	1,326	-	1,008	1,008	..
Ministerio del Ambiente	2,402	2,401	1	1,407	1,406	1	1,707	1,708	1,000
Ministerio de la Mujer ^{3/}	226	180	46	157	125	32	1,439	1,440	1,438
Órgano Judicial	13,882	13,882	-	7,284	7,284	-	1,906	1,906	..
Procuraduría General de la Nación	13,384	13,384	-	7,773	7,773	-	1,722	1,722	..
Tribunal Electoral	4,400	4,055	345	3,554	3,282	272	1,238	1,236	1,268
Procuraduría de la Administración	552	552	-	298	298	-	1,852	1,852	..
Fiscalía General Electoral	423	414	9	271	263	8	1,561	1,574	1,125
Tribunal de Cuentas	243	243	-	121	121	-	2,008	2,008	..
Fiscalía de Cuentas	279	279	-	164	164	-	1,701	1,701	..
Defensoría del Pueblo	329	329	-	238	238	-	1,382	1,382	..
Tribunal Administrativo Tributario	137	137	-	81	81	-	1,691	1,691	..
Tribunal Administrativo de la Función Pública ^{11/}	113	113	-	54	54	-	2,093	2,093	..
Representantes de Corregimientos	1,995	1,995	-	1,346	1,346	-	1,482	1,482	..
Sector Descentralizado	155,359	146,898	8,461	92,807	85,897	6,910	1,674	1,710	1,224
Instituciones Descentralizadas	122,100	114,120	7,980	67,833	61,471	6,362	1,800	1,856	1,254
Autoridad del Tránsito y Transporte Terrestre	1,183	1,183	-	1,187	1,187	-	997	997	..
Autoridad Nacional de los Servicios Públicos	987	986	1	523	522	1	1,887	1,889	1,000
Caja de Seguro Social	66,079	63,825	2,254	35,292	33,881	1,411	1,872	1,884	1,597
Autoridad de Protección al Consumidor y Defensa de la Competencia	496	441	55	444	410	34	1,117	1,076	1,618
Sistema de Ahorro y Capitalización Humanos	56	54	2	31	28	3	1,806	1,929	667
Instituto de Innovación Agropecuaria de Panamá	479	479	-	517	517	-	926	926	..
Instituto Panameño de Deportes	839	839	-	508	508	-	1,652	1,652	..
Instituto Nacional de Formación Profesional y Capacitación para el Desarrollo Humano	782	782	-	771	771	-	1,014	1,014	..
Instituto Técnico Superior Especializado	527	527	-	465	465	-	1,133	1,133	..
Instituto Técnico Superior Especializado	879	727	152	462	373	89	1,903	1,949	1,708
Instituto Panameño de Habilitación Especial	4,303	4,303	-	2,216	2,216	-	1,942	1,942	..
Autoridad Nacional para la Innovación Gubernamental	197	197	-	91	91	-	2,165	2,165	..
Instituto Panameño Autónomo Cooperativo	597	597	-	459	459	-	1,301	1,301	..
Autoridad de Turismo de Panamá	308	307	1	247	246	1	1,247	1,248	1,000
Instituto Conmemorativo Gorgas de Estudios de la Salud	772	760	12	389	381	8	1,985	1,995	1,500
Registro Público de Panamá	693	642	51	645	613	32	1,074	1,047	1,594
Universidad Autónoma de Chiriquí	5,906	5,693	213	2,129	1,887	242	2,774	3,017	880
Universidad de Panamá	18,896	14,386	4,510	10,088	6,045	4,043	1,873	2,380	1,116
Universidad Especializada de Las Américas	1,942	1,498	444	1,083	758	325	1,793	1,976	1,366
Universidad Tecnológica de Panamá	6,615	6,502	113	2,953	2,891	62	2,240	2,249	1,823
Universidad Marítima Internacional de Panamá	507	439	68	289	253	36	1,754	1,735	1,889
Universidad Autónoma de los Pueblos Indígenas ^{12/}	-	-	-	-	-	-	-	-	..
Sistema Estatal de Radio y Televisión	381	381	-	309	309	-	1,233	1,233	..
Agencia Panameña de Alimentos ^{4/}	203	203	-	124	124	-	1,637	1,637	..
Dirección General de Contrataciones Públicas	192	192	-	105	105	-	1,829	1,829	..
Secretaría Nacional de Ciencia, Tecnología e Innovación	404	404	-	187	187	-	2,160	2,160	..
Autoridad de los Recursos Acuáticos de Panamá	531	512	19	399	383	16	1,331	1,337	1,188
Tribunal Administrativo de Contrataciones Públicas	101	98	3	50	48	2	2,020	2,042	1,500
Autoridad de la Micro, Pequeña y Mediana Empresa	277	277	-	192	192	-	1,443	1,443	..
Zona Franca del Barú	13	13	-	13	13	-	1,000	1,000	..
Secretaría Nacional de Discapacidad	308	293	15	234	225	9	1,316	1,302	1,667
Autoridad Nacional de Aduanas	1,769	1,769	-	1,682	1,682	-	1,052	1,052	..
Secretaría Nacional de Niñez, Adolescencia y Familia	410	370	40	256	230	26	1,602	1,609	1,538
Autoridad Nacional de Administración de Tierras	745	745	-	676	676	-	1,102	1,102	..
Autoridad de Pasaportes de Panamá	168	158	10	147	139	8	1,143	1,137	1,250
Autoridad Nacional de Transparencia y Acceso a la Información	106	106	-	65	65	-	1,631	1,631	..
Superintendencia de Sujetos no Financieros	257	257	-	115	115	-	2,235	2,235	..
Autoridad Nacional de Descentralización	377	377	-	250	250	-	1,508	1,508	..
Benemérito Cuerpo de Bomberos de Panamá	2,249	2,232	17	1,900	1,886	14	1,184	1,183	1,214
Propanamá ^{5/}	102	102	-	41	41	-	2,488	2,488	..
Centro Nacional de Estudios en Técnicas de Imágenes Moleculares ^{3/}	-	-	-	-	-	-	-	-	..
Instituto de Meteorología e Hidrología de Panamá ^{6/}	222	222	-	114	114	-	1,947	1,947	..
Instituto Técnico Superior de Agro Tecnologías de las Américas ^{10/}	213	213	-	167	167	-	1,275	1,275	..
Secretaría Nacional de Políticas y Desarrollo para los Afropanameños ^{13/}	29	29	-	18	18	-	1,611	1,611	..

**Cuadro No. 11 SUELDO BRUTO MENSUAL Y NÚMERO DE FUNCIONARIOS, PERMANENTES Y EVENTUALES,
EN EL SECTOR PÚBLICO ENERO DE 2026 (Conclusión)**

ENTIDAD	SUELDO BRUTO ^{1/} (En miles de B.)			FUNCIONARIOS			SUELDO PROMEDIO ^{1/} (En Balboas)		
	TOTAL	PERMANENTES	EVENTUALES ^{2/}	TOTAL	PERMANENTES	EVENTUALES ^{2/}	TOTAL SUELDO PROMEDIO	PERMANENTES	EVENTUALES ^{2/}
Empresas Públicas	21,344	20,949	395	17,578	17,108	470	1,214	1,225	840
Autoridad Marítima de Panamá	1,855	1,852	3	1,479	1,476	3	1,254	1,255	1,000
Bingos Nacionales	36	36	-	36	36	-	1,000	1,000	..
Autoridad Aeronáutica Civil	1,384	1,381	3	853	852	1	1,623	1,621	3,000
Aeropuerto Internacional de Tocumen, S. A.	2,620	2,620	-	1,648	1,648	-	1,590	1,590	..
Instituto de Acueductos y Alcantarillados Nacionales	3,225	3,225	-	2,691	2,691	-	1,198	3,221	..
Instituto de Mercadeo Agropecuario ^{6/}	649	349	300	634	269	365	1,024	1,297	822
Empresa de Transmisión Eléctrica, S. A. ^{7/}	1,105	1,105	-	487	487	-	2,269	2,269	..
Lotería Nacional de Beneficencia	1,508	1,508	-	1,551	1,551	-	972	972	..
Zona Libre de Colón	694	605	89	646	545	101	1,074	1,110	881
Empresa de Generación Eléctrica, S. A.	43	43	-	17	17	-	2,529	2,529	..
Agencia del Área Panamá Pacífico	141	141	-	83	83	-	1,699	1,699	..
Autoridad de Aseo Urbano y Domiciliario	2,237	2,237	-	2,181	2,181	-	1,026	1,026	..
Empresa Nacional de Autopistas, S. A.	99	99	-	35	35	-	2,829	2,829	..
Empresa Metro de Panamá, S. A.	1,272	1,272	-	806	806	-	1,578	1,578	..
Empresa Mercados Nacionales de la Cadena de Frío, S. A.	406	406	-	353	353	-	1,150	1,150	..
Transporte Masivo de Pasajeros, S. A.	4,070	4,070	-	4,078	4,078	-	998	998	..
Intermediarios Financieros	11,915	11,829	86	7,396	7,318	78	1,611	1,616	1,103
Superintendencia de Bancos	813	813	-	429	429	-	1,895	1,895	..
Banco de Desarrollo Agropecuario	785	747	38	510	485	25	1,539	1,540	1,520
Banco Hipotecario Nacional	186	186	-	160	160	-	1,163	1,163	..
Banco Nacional de Panamá	5,932	5,931	1	3,520	3,519	1	1,685	1,685	1,000
Caja de Ahorros	3,395	3,353	42	2,356	2,310	46	1,441	1,452	913
Superintendencia del Mercado de Valores	248	248	-	114	114	-	2,175	2,175	..
Instituto de Seguro Agropecuario	366	361	5	229	223	6	1,598	1,619	833
Superintendencia de Seguros y Reaseguros	190	190	-	78	78	-	2,436	2,436	..

Nota: Incluye los objetos de Gasto 001 Personal Fijo, 002 Personal Transitorio y 003 Personal Contingente.

^{1/} Incluye empleados transitorios y contingentes.

^{2/} Se excluyen los pagos por horas extras, vigencias expiradas, décimo tercer mes, gastos de representación, jubilaciones y funcionarios eventuales de proyectos de inversión.

^{3/} No están operando.

^{4/} Creada la Agencia Panameña de Alimentos mediante Ley 206 del 30 de marzo de 2021, la cual entró en vigencia el 1 de octubre de 2021; reemplaza a la Autoridad Panameña de Seguridad de Alimentos.

^{5/} Creada la Agencia para la Atracción de Inversiones y la Promoción de las Exportaciones (Propanamá), adscrita al Ministerio de Relaciones Exteriores, mediante Decreto Ejecutivo No. 181-A del 27 de agosto de 2019.

^{6/} Incluye empleados de Programa de Inversión.

^{7/} No incluye pagos a observadores meteorólogos a partir de enero 2023.

^{8/} Creada mediante Decreto Ejecutivo No.2 del 7 de marzo de 2022, reglamenta la Ley 209 de 22 de abril de 2021.

^{9/} Creado mediante Ley 375 de 8 de marzo de 2023; reemplaza al Instituto Nacional de la Mujer.

^{10/} Creada mediante la Ley No.168 del 8 de octubre de 2020, la cual reorganiza y moderniza el Instituto Nacional de Agricultura Augusto Samuel Boyd, con sede principal en Divisa, provincia de Herrera. Esta ley establece que, por tradición, se mantendrá la abreviatura INA para referirse a dicho instituto. En los meses anteriores se contabilizaban como personal permanente del MIDA.

^{11/} Inicia operaciones a partir de Junio de 2024.

^{12/} Creada mediante Ley 288 de 10 de marzo de 2022.

(-) Cantidad nula o cero.

(..) Dato no aplicable.



Informe planilla

del Sector Público

2026

Contenido - Dirección Nacional de Asesoría Económica y Financiera

Portada - Dirección Nacional de Comunicación Social

Contraloría General de la República

Ciudad de Panamá - 2026