



REPÚBLICA DE PANAMÁ
CONTRALORÍA GENERAL DE LA REPÚBLICA
DIRECCIÓN NACIONAL DE ASESORÍA ECONÓMICA Y FINANCIERA

INFORME EJECUTIVO
EJECUCIÓN PRESUPUESTARIA DE LA
CONTRALORÍA GENERAL
AL 30 DE ABRIL DE 2026



Mayo 2026

REPÚBLICA DE PANAMÁ
CONTRALORÍA GENERAL DE LA REPÚBLICA
DIRECCIÓN NACIONAL DE ASESORÍA ECONÓMICA Y FINANCIERA

ANEL FLORES
Contralor General

OMAR CASTILLO
Subcontralor General

VENTURA E. VEGA O.
Secretario General

OMAR ALEXANDER ARAÚZ
Director

LUIS C. CARRASQUILLA B.
Subdirector

Departamento de Programación Presupuestaria

Jefa del Departamento:

Yolanis L. Jaramillo R.

Asesores Económicos y Financieros:

Aida L. Moreno S.

Indira O. Urrutia F.

José Luis Fernández G.

ÍNDICE

	Pág.
EJECUCIÓN PRSUPUESTARIA INSTITUCIONAL	
1. MARCO LEGAL Y ANTECEDENTES.....	4
2. ASIGNACIÓN PRESUPUESTARIA	4
3. EJECUCIÓN PRESUPUESTARIA.....	5
4. EJECUCIÓN DE FUNCIONAMIENTO.....	6
4.1. EJECUCIÓN POR GRUPO DE GASTO	6
4.2. EJECUCIÓN POR PROGRAMAS	8
5. EJECUCIÓN DE INVERSIONES.....	10
5.1. EJECUCIÓN POR PROGRAMAS	10

INFORME DE EJECUCIÓN PRESUPUESTARIA INSTITUCIONAL

FUNCIONAMIENTO E INVERSIÓN

AL 30 DE ABRIL DE 2026

1. MARCO LEGAL Y ANTECEDENTES

En cumplimiento de las Normas Generales de Administración Presupuestaria establecidas en la Ley No.494 del 29 de octubre de 2025 (Gaceta Oficial No.30397-A), que dicta el Presupuesto General del Estado para la vigencia fiscal 2026, se presenta el Informe de Ejecución Presupuestaria correspondiente a abril de 2026.

Originalmente, la Contraloría General de la República (CGR), formuló un anteproyecto de presupuesto por **B/.173,078,044.00**, de los cuales el 95% se destinaban a funcionamiento (B/.163,978,534.00) y el 5% a inversión (B/.9,099,510.00).

2. ASIGNACIÓN PRESUPUESTARIA

El presupuesto ley aprobado para la CGR asciende a **B/.127,925,312.00**, financiado en su totalidad con ingresos corrientes. La distribución es la siguiente:

- Funcionamiento: B/.127,125,312.00 (99%)
- Inversión: B/.800,000.00 (1%)

**CUADRO No.1 PRESUPUESTO LEY
SEGÚN TIPO DE PRESUPUESTO. AÑO 2026**

TIPO DE PRESUPUESTO	MONTO	%
TOTAL	127,925,312	100%
FUNCIONAMIENTO	127,125,312	99%
INVERSIÓN	800,000	1%

Durante marzo, el presupuesto Ley 2026 de la CGR, fue incrementado mediante un Crédito Adicional Suplementario de **B/.24,332,572.00**, aprobado por la Comisión de Presupuesto de la Asamblea Nacional (Resolución No. 92 de 12 de abril de 2026). Este crédito adicional tiene como objetivo garantizar la continuidad de los proyectos institucionales, asignando un 89.4 % a funcionamiento y un 10.6% a inversión.

Por lo antes expuesto, al 30 de abril de 2026, el presupuesto modificado total es de **B/.152,257,884.00**, de los cuales **B/.148,750,492.00** (97.7%) corresponden a gastos de funcionamiento y **B/.3,507,392.00** (2.3%) a gastos de inversiones.

3. EJECUCIÓN PRESUPUESTARIA

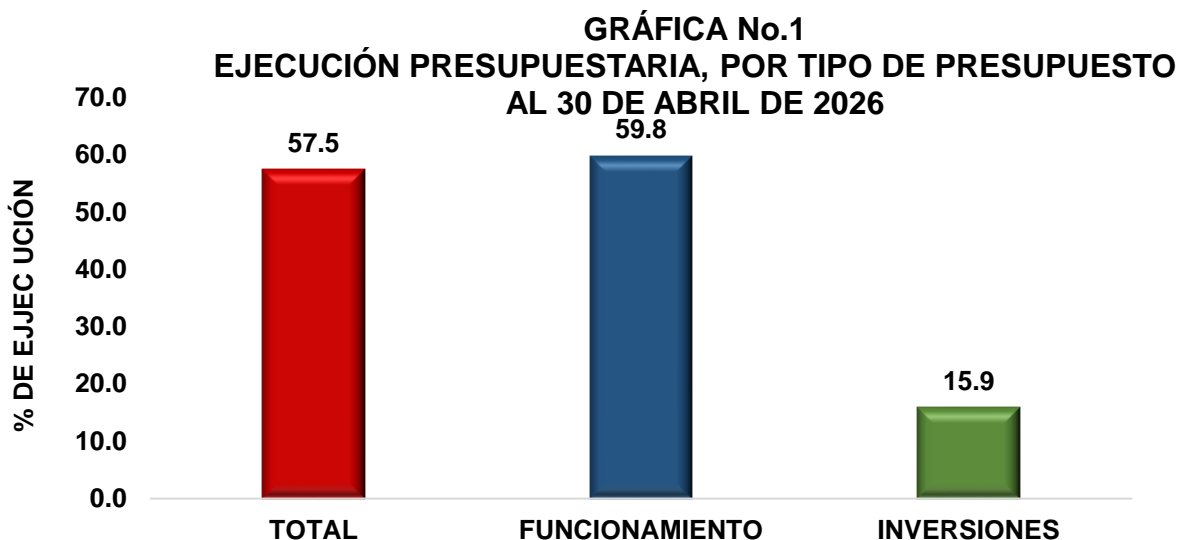
Al cierre de abril, con una asignación de B/.69,587,802.00, se registró una ejecución acumulada de B/.40,046,060.00. Esto representa el 57.5% respecto al monto asignado al mes y un 26.3% en relación con el presupuesto anual. Los pagos realizados ascienden a B/.33,713,598.00.



Cuadro No.2 EJECUCIÓN PRESUPUESTARIA, POR TIPO DE PRESUPUESTO
AL 30 DE ABRIL DE 2026
(en Balboas)

TIPO DE PRESUPUESTO	PRESUPUESTO LEY	TRASLADOS	CRÉDITOS ADICIONALES	PRESUPUESTO MODIFICADO	ASIGNADO MODIFICADO	EJECUCIÓN PRESUPUESTARIA ACUMULADA	PAGADO	% EJECUCIÓN A LA FECHA	% EJECUCIÓN ANUAL
TOTAL	127,925,312	0	24,332,572	152,257,884	69,587,802	40,046,060	33,713,598	57.5	26.3
FUNCIONAMIENTO	127,125,312	-118,056	21,743,236	148,750,492	66,080,410	39,487,756	33,713,598	59.8	26.5
INVERSIONES	800,000	118,056	2,589,336	3,507,392	3,507,392	558,304	0	15.9	15.9

FUENTE: Dirección Nacional de Administración y Finanzas, Contraloría General de la República.



4. EJECUCIÓN DE FUNCIONAMIENTO

Con una asignación acumulada de B/. 69,587,802.00, el gasto de funcionamiento alcanzó una ejecución de B/.40,046,060.00, (57.5% de lo asignado y 26.3% del anual), con desembolsos por B/. 33,713,598.00.

4.1 EJECUCIÓN POR GRUPO DE GASTO

El comportamiento de los rubros principales se detalla a continuación:

- **Servicios Personales:** De B/.42,604,668.00, asignados se ejecutaron B/.34,928,321.00 (82.0%) y pagaron B/.31,668,205.00. Este rubro cubre la planilla (personal fijo, transitorio y contingente), sobresueldos, gastos de representación fijos, sobretiempo, décimo tercer mes y las contribuciones a la seguridad social.
- **Servicios No Personales:** Se comprometieron B/.3,275,436 (19.6%) y pagaron B/.1,105,387.00 de una asignación de B/.16,730,905.00. Incluye alquileres, servicios básicos, publicidad, impresión y encuadernación, viáticos, transporte de personas y bienes, servicios comerciales y financieros,

consultoría y servicios especiales, y servicios contratados para mantenimiento y reparación.

- Materiales y Suministros:** Con un asignado de B/.3,129,861.00, la ejecución fue de B/.429,306.00 (13.7%) y el pagado por B/.184,103.00. Corresponde a la adquisición de artículos, materiales y bienes en general, tales como gastos de alimentos y bebidas, textiles y vestuarios, combustibles y lubricantes, productos de papel y cartón, productos químicos, materiales para construcción y mantenimiento, productos varios y repuestos.
- Maquinaria, Equipo y Semovientes:** De B/.114,168.00 asignados, se ejecutó el 27.0% (B/.30,807.00) y B/.9,739 en pago. Incluye los gastos por adquisición de maquinaria y/o equipos, así como las de accesorios, capacitación, transporte e instalación.
- Transferencias Corrientes:** Asignación de B/.3,500,808.00, registró una ejecución en este periodo por B/.823,886.00, que representa el 23.5%. Corresponde a desembolsos para donaciones a personas (bonificación y prima de antigüedad), becas de estudio y capacitación, y transferencias al exterior (cuotas a organismos internacionales: OLACEFS, INTOSAI y OCCEFS).
- Asignaciones Globales:** No presenta asignación presupuestaria a la fecha.

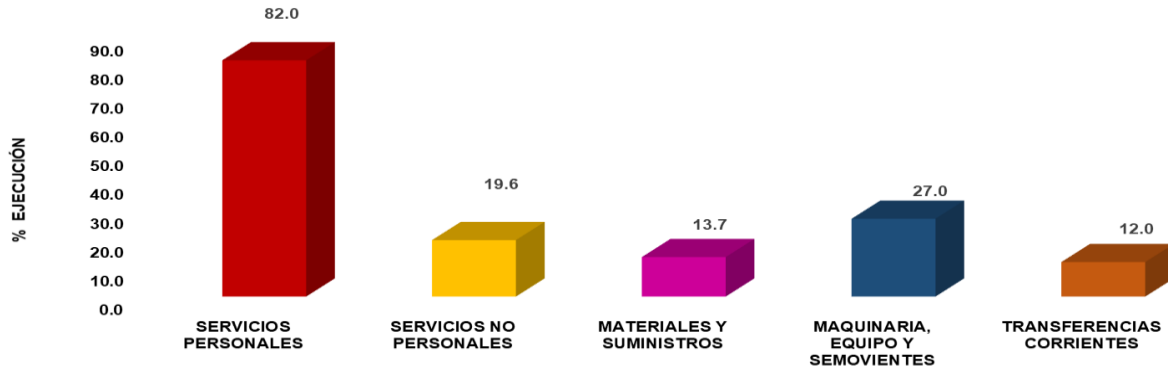


Cuadro No.3 EJECUCIÓN PRESUPUESTARIA DE FUNCIONAMIENTO, POR TIPO DE GASTO
AL 30 DE ABRIL DE 2026
(en Balboas)

DESCRIPCION	PRESUPUESTO LEY	TRASLADOS	CRÉDITO ADICIONAL	PRESUPUESTO MODIFICADO	ASIGNADO MODIFICADO	EJECUCIÓN PRESUPUESTARIA ACUMULADA	PAGADO	% EJECUCIÓN A LA FECHA	% EJECUCIÓN ANUAL
TOTAL	127,125,312	-118,056	21,743,236	148,750,492	66,080,410	39,487,756	33,713,598	59.8	26.5
SERVICIOS PERSONALES	122,969,752	-118,056	2,128,893	124,980,589	42,604,668	34,928,321	31,668,205	82.0	27.9
SERVICIOS NO PERSONALES	3,280,679	25,056	13,646,570	16,952,305	16,730,905	3,275,436	1,105,387	19.6	19.3
MATERIALES Y SUMINISTROS	754,451	-3,595	2,446,903	3,197,759	3,129,861	429,306	184,103	13.7	13.4
MAQUINARIA, EQUIPO Y SEMOVIENTES	0	13,913	100,255	114,168	114,168	30,807	9,739	27.0	27.0
TRANSFERENCIAS CORRIENTES	119,967	-35,374	3,420,615	3,505,208	3,500,808	823,886	746,163	23.5	23.5
ASIGNACIONES GLOBALES	463	0	0	463	0	0	0	0.0	0.0

FUENTE: Dirección Nacional de Administración y Finanzas, Contraloría General de la República.

GRÁFICA No.2
EJECUCIÓN PRESUPUESTARIA, POR GRUPO DE GASTO
AL 30 ABRIL DE 2026



4.2 EJECUCIÓN POR PROGRAMAS

La estructura programática se distribuye en seis programas (16 actividades o direcciones):

- **Dirección y Administración General:** Presenta un asignado de B/.33,023,899.00, una ejecución del 46.5% (B/.15,359,858.00), y pagos por B/.12,738,757.00.
- **Contabilidad Pública:** De un asignado de B/.1,989,786.00, registró una ejecución del 86.8% (B/.1,727,645.00) y pagos por B/.1,670,426.00.
- **Fiscalización, Regulación y Control:** Con una asignación de B/.15,341,035.00, alcanzó el 80.7% de ejecución (B/.12,372,741.00) y efectuó pagos por B/.9,906,592.00.
- **Servicios de Estadística:** Refleja una asignación de B/.11,269,624.00, una ejecución de B/.5,969,624.00 (53.0% de lo asignado) y un pagado por B/.5,730,840.00.

- **Transferencias Varias:** Con una asignación total de B/.13,267.00, presenta una ejecución presupuestaria al mes de estudio por B/.13,231.00, que representa el 99.7% del asignado.
- **Auditoría:** De una asignación de B/.4,442,825.00 mostró el 85.2% de ejecución (B/.3,784,768.00) y un pagado por B/.3,653,752.00.

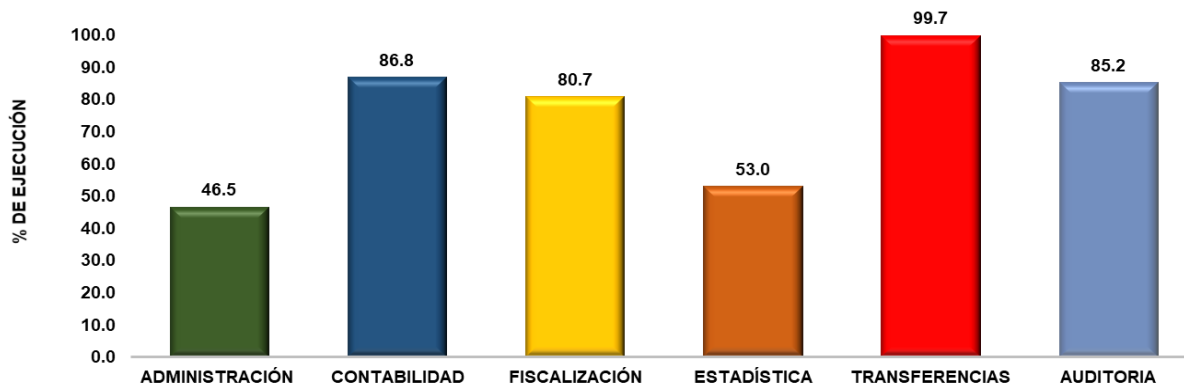


Cuadro No.4 EJECUCIÓN PRESUPUESTARIA DE FUNCIONAMIENTO, SEGÚN ESTRUCTURA PROGRAMÁTICA
AL 30 DE ABRIL DE 2026
(en Balboas)

DESCRIPCION	PRESUPUESTO LEY	TRASLADOS	CRÉDITO ADICIONAL	PRESUPUESTO MODIFICADO	ASIGNADO MODIFICADO	EJECUCIÓN PRESUPUESTARIA ACUMULADA	PAGADO	% EJECUCIÓN A LA FECHA	% EJECUCIÓN ANUAL
TOTAL	127,125,312	-118,056	21,743,236	148,750,492	66,080,410	39,227,866	33,713,598	59.4	26.4
DIRECCIÓN Y ADMINISTRACIÓN GENERAL	41,638,603	281,373	16,876,960	58,796,936	33,023,899	15,359,858	12,738,757	46.5	26.1
Superior	2,599,082	-23,063	0	2,576,019	865,135	748,564	723,749	86.5	29.1
Servicios de Asesoría	6,322,567	-33,693	950,090	7,238,964	3,016,309	2,494,860	2,430,459	82.7	34.5
Academia de Control Gubernamental	991,736	0	574,890	1,566,626	905,965	28,878	275,402	3.2	1.8
Auditoría Interna	2,228,473	-16,572	10,607	2,222,508	737,884	599,225	579,064	81.2	27.0
Comunicación Social	1,186,437	200	403,300	1,589,937	809,866	361,116	338,475	44.6	22.7
Administración y Finanzas	15,682,462	-114,460	6,221,351	21,789,353	12,301,270	5,675,487	4,446,039	46.1	26.0
Asesoría Económica y Financiera	1,966,048	-12,521	361,000	2,314,527	1,016,785	581,330	560,488	57.2	25.1
Tecnologías de la Información y Comunicaciones	5,928,992	-11,583	2,437,659	8,355,068	5,275,062	2,865,188	1,671,125	54.3	34.3
Desarrollo de los Recursos Humanos	4,732,806	493,065	5,918,063	11,143,934	8,095,623	2,005,211	1,713,955	24.8	18.0
CONTABILIDAD PÚBLICA	5,905,617	-32,046	56,000	5,929,571	1,989,786	1,727,645	1,670,426	86.8	29.1
Métodos y Sistemas de Contabilidad	5,905,617	-32,046	56,000	5,929,571	1,989,786	1,727,645	1,670,426	86.8	29.1
FISCALIZACIÓN, REGULACIÓN Y CONTROL	42,954,572	-145,258	1,138,858	43,948,172	15,341,035	12,372,741	9,906,592	80.7	28.2
Fiscalización General	35,152,681	-121,480	652,627	35,683,828	12,229,705	9,987,401	7,609,585	81.7	28.0
Servicio Exterior, Incentivos Fiscales y Comercial	1,837,078	3,500	400,000	2,240,578	1,065,131	598,246	572,829	56.2	26.7
Ingeniería	5,964,813	-27,278	86,231	6,023,766	2,046,199	1,787,094	1,724,179	87.3	29.7
SERVICIOS DE ESTADÍSTICA	23,579,900	-196,130	3,542,162	26,925,932	11,269,598	5,969,624	5,730,840	53.0	22.2
Estadísticas y Encuestas Continuas	14,912,073	-26,626	475,483	15,360,930	5,549,773	4,280,010	4,127,711	27.9	27.9
Censos	8,441,986	-141,064	3,066,679	11,367,601	5,535,145	1,688,933	1,603,129	14.9	14.9
Encuestas Especiales	0	0	0	0	0	0	0	0.0	0.0
Censos Nacionales	225,841	-28,440	0	197,401	184,680	680	0	0.3	0.3
TRANSFERENCIAS VARIAS	12,967	300	0	13,267	13,267	13,231	13,231	99.7	99.7
AUDITORÍA	13,033,653	-26,295	129,256	13,136,614	4,442,825	3,784,768	3,653,752	85.2	28.8
Auditoría General	10,534,682	0	78,956	10,613,638	3,575,583	3,117,964	3,010,012	87.2	29.4
Participación Ciudadana	699,398	-26,295	0	673,103	219,685	154,800	149,351	70.5	23.0
Investigación y Auditoría Forense	1,799,573	0	50,300	1,849,873	647,557	512,003.90	494,388.94	79.1	27.7

FUENTE: Dirección Nacional de Administración y Finanzas, Contraloría General de la República.

GRÁFICA No.3
EJECUCIÓN PRESUPUESTARIA, POR PROGRAMAS
AL 30 DE ABRIL DE 2026



5. EJECUCIÓN DE INVERSIONES

El presupuesto de inversiones, destinado al fortalecimiento de la infraestructura y tecnología institucional, cuenta con una asignación de B/.3,507,392.00. A la fecha, presenta una ejecución de 15.9% (B/.558,304.00) y pagos por B/.67,037.00.

5.1 EJECUCIÓN POR PROGRAMAS

La estructura programática en dos programas (cinco proyectos).

- **Fortalecimiento Institucional:** Con B/.2,493,246.00 asignados, se comprometió el 12.2% (B/.304,446.00) y se pagaron B/.55,535.00. Enfocado principalmente en la adecuación, mantenimiento y equipamiento que requieren las instalaciones de la CGR a nivel metropolitano y sedes provinciales. Además, de la renovación de la Flota Vehicular de la Institución. Incluye tres proyectos:
 - Habilitación y Reestructuración del Edificio Sede.
 - Reposición de Equipo de Transporte Terrestre (Fase II).
 - Mejoramiento de Oficinas Regionales.

- **Equipamiento:** De una asignación de B/.1,014,146.00, se ejecutó el 25.0% (B/.253,858.00) y se realizaron pagos por B/.11,501.00. Los fondos se destinan a la actualización tecnológica y a la logística de los Censos de Población y Agropecuario. Contempla los siguientes proyectos:
 - Equipamiento Institucional.
 - Censos de Población, Vivienda y Agropecuario 2030.

INFORME MENSUAL DE EJECUCIÓN PRESUPUESTARIA INSTITUCIONAL - ABRIL 2026



Cuadro No.5 EJECUCIÓN PRESUPUESTARIA DE INVERSIONES, SEGÚN ESTRUCTURA PROGRAMÁTICA
AL 30 DE ABRIL DE 2026
 (en Balboas)

DETALLE	PRESUPUESTO LEY	TRASLADOS	CRÉDITO ADICIONAL	PRESUPUESTO MODIFICADO	ASIGNADO MODIFICADO	EJECUCIÓN PRESUPUESTARIA ACUMULADA	PAGADO	% EJECUCIÓN A LA FECHA	% EJECUCIÓN ANUAL
INVERSIÓN	800,000	118,056	2,589,336	3,507,392	3,507,392	558,304	67,037	15.9	15.9
FORTALECIMIENTO INSTITUCIONAL	500,000	0	1,993,246	2,493,246	2,493,246	304,446	55,535	12.2	12.2
Habilitación y Reestructuración de Instalaciones del Edificio Sede	100,000	234,348	902,426	1,236,774	1,236,774	268,630	40,401	21.7	21.7
Reposición de Equipo de Transporte Terrestre de la CGR- Fase II	200,000	-87,247	0	112,753	112,753	5,387	764	4.8	0.0
Mejoramiento de las Instalaciones de las Oficinas Regionales de la CGR	200,000	-147,101	1,090,820	1,143,719	1,143,719	30,429	14,370	2.7	2.7
EQUIPAMIENTO	300,000	118,056	596,090	1,014,146	1,014,146	253,858	11,501	25.0	25.0
Equipamiento Institucional	200,000	118,056	596,090	914,146	914,146	253,858	11,501	27.8	27.8
Censo Estudio de Población, Vivienda y Agropecuario	100,000	0	0	100,000	100,000	0	0	0.0	0.0

FUENTE: Dirección Nacional de Administración y Finanzas, Contraloría General de la República.

GRÁFICA No.4
EJECUCIÓN PRESUPUESTARIA, POR PROYECTOS
AL 30 DE ABRIL DE 2026

