



**CONTRALORÍA GENERAL  
DE LA REPÚBLICA**

**INFORME DE LA PLANILLA DEL SECTOR PÚBLICO**  
Al 30 de Abril de 2026

Mayo de 2026

REPÚBLICA DE PANAMÁ  
CONTRALORÍA GENERAL DE LA REPÚBLICA

Dirección Nacional de Asesoría Económica y Financiera

ANEL FLORES  
Contralor General

OMAR CASTILLO  
Subcontralor General

VENTURA E. VEGA O.  
Secretario General

OMAR ALEXANDER. ARAÚZ  
Director

LUIS C. CARRASQUILLA B.  
Subdirector

Departamento de Análisis e Informes Especiales

Asesores Económico-Financieros

Luis De Gracia R.  
Coordinador

Marisol Q. de Cheng  
Otto R. Penso P.  
Dalia Rodríguez T.



El Informe de la Planilla del Sector Público es preparado mensualmente por la Unidad de Análisis e Informes Especiales de la Dirección Nacional de Asesoría Económica y Financiera de la Contraloría General de la República, con el apoyo de la Dirección Nacional de Fiscalización General, y con información de la Dirección Nacional de Informática, y de los registros mensuales de planilla remitidos por las instituciones.

Esta información está disponible en la página web de la Contraloría General de la República (<https://www.contraloria.gob.pa/informes/planilla-sector-publico/>). Se autoriza la reproducción total o parcial de esta publicación sin previa autorización, únicamente se solicita que mencione a la Contraloría General de la República como fuente.

## ÍNDICE GENERAL

	Pág.
<b>RESUMEN</b>	1
<b>PLANILLA DEL SECTOR PÚBLICO ABRIL DE 2026</b>	2
<b>1 NÚMERO DE FUNCIONARIOS</b>	3
1.1 SECTOR PÚBLICO	3
1.2 GOBIERNO CENTRAL	4
1.2.1 FUNCIONARIOS PERMANENTES Y EVENTUALES	4
1.2.2 FUNCIONARIOS PERMANENTES	5
1.2.3 FUNCIONARIOS EVENTUALES	5
1.3 SECTOR DESCENTRALIZADO	6
1.3.1 FUNCIONARIOS PERMANENTES Y EVENTUALES	6
1.3.2 FUNCIONARIOS PERMANENTES	7
1.3.3 FUNCIONARIOS EVENTUALES	7
<b>2 SUELDO BRUTO</b>	8
2.1 SECTOR PÚBLICO	9
2.2 GOBIERNO CENTRAL	10
2.2.1 SUELDO BRUTO TOTAL	10
2.2.2 SUELDO BRUTO PERMANENTES	11
2.2.3 SUELDO BRUTO EVENTUALES	12
2.3 SECTOR DESCENTRALIZADO	12
2.3.1 SUELDO BRUTO TOTAL	12
2.3.2 SUELDO BRUTO PERMANENTES	13
2.3.3 SUELDO BRUTO EVENTUALES	14

## ÍNDICE DE GRÁFICAS

	Pág.
<b>1 NÚMERO DE FUNCIONARIOS A ABRIL DE 2026</b>	
GOBIERNO CENTRAL	
GRÁFICA No.1 NÚMERO DE FUNCIONARIOS DEL SECTOR PÚBLICO (GOBIERNO CENTRAL-SECTOR DESCENTRALIZADO) ENERO-DICIEMBRE 2022-2025 Y ABRIL 2026	3
GRÁFICA No.2 NÚMERO DE FUNCIONARIOS PERMANENTES Y EVENTUALES DEL SECTOR PÚBLICO: ABRIL 2025 Y 2026	4
GRÁFICA No.3 NÚMERO DE FUNCIONARIOS PERMANENTES Y EVENTUALES DEL GOBIERNO CENTRAL: ENERO-ABRIL 2025 Y 2026	5
GRÁFICA No.4 NÚMERO DE FUNCIONARIOS PERMANENTES DEL GOBIERNO CENTRAL: ENERO-ABRIL 2025 Y 2026	5
GRÁFICA No.5 NÚMERO DE FUNCIONARIOS EVENTUALES DEL GOBIERNO CENTRAL: ENERO-ABRIL 2025 Y 2026	6
SECTOR DESCENTRALIZADO	
GRÁFICA No.6 NÚMERO DE FUNCIONARIOS PERMANENTES Y EVENTUALES DEL SECTOR DESCENTRALIZADO: ENERO-ABRIL 2025 Y 2026	6
GRÁFICA No.7 NÚMERO DE FUNCIONARIOS PERMANENTES DEL SECTOR DESCENTRALIZADO: ENERO-ABRIL 2025 Y 2026	7
GRÁFICA No.8 NÚMERO DE FUNCIONARIOS EVENTUALES DEL SECTOR DESCENTRALIZADO: ENERO-ABRIL 2025 Y 2026	8
<b>2 SUELDO BRUTO A ABRIL DE 2026</b>	
GOBIERNO CENTRAL	
GRÁFICA No.9 SUELDO BRUTO DE LA PLANILLA DEL SECTOR PÚBLICO (GOBIERNO CENTRAL-SECTOR DESCENTRALIZADO) ENERO-DICIEMBRE 2022-2025 Y ABRIL 2026	9
GRÁFICA No.10 SUELDO BRUTO DE FUNCIONARIOS PERMANENTES Y EVENTUALES DEL SECTOR PÚBLICO: ABRIL 2025 Y 2026	10
GRÁFICA No.11 SUELDO BRUTO DE FUNCIONARIOS PERMANENTES Y EVENTUALES DEL GOBIERNO CENTRAL: ENERO-ABRIL 2025 Y 2026	11
GRÁFICA No.12 SUELDO BRUTO DE FUNCIONARIOS PERMANENTES DEL GOBIERNO CENTRAL: ENERO-ABRIL 2025 Y 2026	11
GRÁFICA No.13 SUELDO BRUTO DE FUNCIONARIOS EVENTUALES DEL GOBIERNO CENTRAL: ENERO-ABRIL 2025 Y 2026	12
SECTOR DESCENTRALIZADO	
GRÁFICA No.14 SUELDO BRUTO DE FUNCIONARIOS PERMANENTES Y EVENTUALES DEL SECTOR DESCENTRALIZADO: ENERO-ABRIL DE 2025 Y 2026	13
GRÁFICA No.15 SUELDO BRUTO DE FUNCIONARIOS PERMANENTES DEL SECTOR DESCENTRALIZADO: ENERO-ABRIL 2025 Y 2026	13
GRÁFICA No.16 SUELDO BRUTO DE FUNCIONARIOS EVENTUALES DEL SECTOR DESCENTRALIZADO: ENERO-ABRIL 2025 Y 2026	14

## ÍNDICE DE CUADROS

	<b>Pág.</b>
CUADRO No.1 NÚMERO DE FUNCIONARIOS DEL SECTOR PÚBLICO ENERO-ABRIL: AÑOS 2026 Y 2025	3
CUADRO No.1a NÚMERO DE FUNCIONARIOS DEL SECTOR PÚBLICO: POR TIPO DE CONTRATO: ABRIL: AÑOS 2026 Y 2025	4
CUADRO No.2 SUELDO BRUTO DE LA PLANILLA DEL SECTOR PÚBLICO: ENERO-ABRIL: AÑOS 2026 Y 2025	9
CUADRO No.2a SUELDO BRUTO DE LA PLANILLA DEL SECTOR PÚBLICO: POR TIPO DE CONTRATO: ABRIL: AÑOS 2026 Y 2025	10
CUADRO No.3 NÚMERO DE FUNCIONARIOS PERMANENTES Y EVENTUALES EN EL SECTOR PÚBLICO: ENERO-ABRIL DE 2026	15
CUADRO No.4 SUELDO BRUTO MENSUAL Y ACUMULADO DE FUNCIONARIOS PERMANENTES Y EVENTUALES EN EL SECTOR PÚBLICO: ENERO-ABRIL DE 2026	17
CUADRO No.5 NÚMERO DE FUNCIONARIOS PERMANENTES Y EVENTUALES EN EL SECTOR PÚBLICO: ENERO-ABRIL DE 2025	19
CUADRO No.6 SUELDO BRUTO MENSUAL Y ACUMULADO DE FUNCIONARIOS PERMANENTES Y EVENTUALES EN EL SECTOR PÚBLICO: ENERO-ABRIL DE 2025	21
CUADRO No.7 SUELDO BRUTO MENSUAL Y NÚMERO DE FUNCIONARIOS, PERMANENTES Y EVENTUALES, EN EL SECTOR PÚBLICO: ABRIL DE 2026	23
CUADRO No.8 DIFERENCIAS EN EL SUELDO BRUTO MENSUAL Y NÚMERO DE FUNCIONARIOS, PERMANENTES Y EVENTUALES, EN EL SECTOR PÚBLICO: MARZO 2026 - ABRIL 2026	25
CUADRO No.9 DIFERENCIAS EN EL SUELDO BRUTO MENSUAL Y NÚMERO DE FUNCIONARIOS, PERMANENTES Y EVENTUALES, EN EL SECTOR PÚBLICO: ABRIL 2026 - ABRIL 2025	27
CUADRO No.10 SUELDO BRUTO MENSUAL Y NÚMERO DE FUNCIONARIOS PERMANENTES Y EVENTUALES, EN EL SECTOR PÚBLICO: ABRIL DE 2025	29
CUADRO No.11 SUELDO BRUTO MENSUAL Y NÚMERO DE FUNCIONARIOS, PERMANENTES Y EVENTUALES, EN EL SECTOR PÚBLICO: MARZO DE 2026	31

**RESUMEN  
PLANILLA DEL SECTOR PÚBLICO  
ABRIL 2026**

En abril de 2026, el Sector Público de Panamá cuenta con un total de 265,164 funcionarios y un sueldo bruto de B/.451.0 millones. De estos funcionarios, 248,290 son permanentes y 16,874 son eventuales, correspondiendo 171,687 al Gobierno Central y 93,477 al Sector Descentralizado.

El sueldo bruto se descompone en B/.431.2 millones a funcionarios permanentes y B/.19.8 millones a eventuales con B/.284.4 millones para el Gobierno Central y B/.166.6 millones para el Sector Descentralizado.

En comparación con el mes anterior, la planilla de abril 2026 refleja un aumento de 1,537 funcionarios y en instituciones como: Ministerio de Gobierno, Ministerio de Educación y Asamblea Nacional.

Con respecto a marzo, la planilla de abril de 2026 registró una reducción de B/.701 mil (0.2%) en el sueldo bruto, principalmente por una baja en salarios de los funcionarios eventuales.

De igual manera, la comparación anual con abril de 2025 muestra un aumento de 8,414 funcionarios (3.3%), representado en su mayoría por los permanentes (3.0%) y en instituciones como: Ministerio de Educación, Ministerio de Seguridad Pública, Ministerio de Gobierno, Ministerio de Salud, Caja de Seguro Social, Órgano Judicial, Asamblea Nacional, Ministerio de Ambiente, Transporte Masivo de Pasajeros, S. A., Procuraduría General de la Nación y Universidad Tecnológica de Panamá.

Asimismo, en comparación con abril de 2025, la planilla de abril de 2026 reflejó un aumento de B/.24.7 millones (5.8%) en sueldo bruto, debido principalmente a los funcionarios permanentes que aumentaron 6.5%.

## **PLANILLA DEL SECTOR PÚBLICO: ABRIL DE 2026**

Este informe presenta los datos de la planilla del Sector Público correspondiente a abril de 2026, incluyendo el número de funcionarios y los montos salariales pagados, además, se comparan estos datos con el mes anterior y con abril de 2025, se muestra el número promedio de funcionarios y el monto acumulado de salarios pagados. La fuente de esta información la constituyen los registros centrales de pago de la Contraloría General de la República y los informes de planillas remitidos por las Instituciones, cuyos pagos no se procesan en esta Institución.

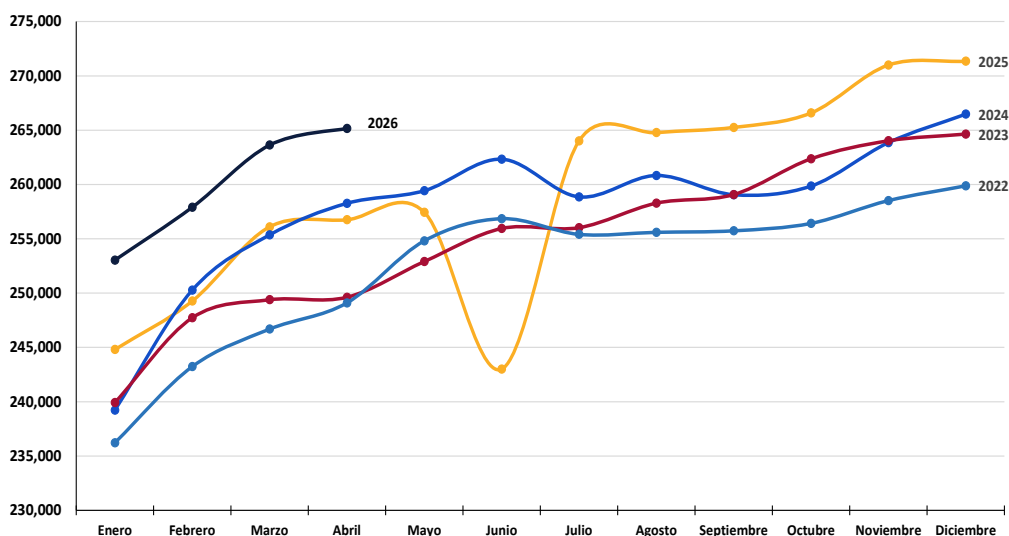
El Sector Público se compone de 97 entidades, el presente informe cuenta con datos de 95 entidades, ya que dos de estas no están operando. Las 95 entidades se desglosan en: 29 del Gobierno Central, 42 Instituciones Descentralizadas, 16 Empresas Públicas y ocho Intermediarios Financieros. La misma excluye a la Autoridad del Canal de Panamá, patronatos y los municipios con excepción del pago a los Representantes de Corregimiento. Igualmente, se excluyen los pagos por horas extras, vigencias expiradas, décimo tercer mes, gastos de representación, jubilaciones y funcionarios eventuales de proyectos de inversión.

El análisis de la dinámica del empleo en el Sector Público reviste una importancia crucial para la comprensión de la política fiscal y su impacto en el mercado laboral. La gráfica No. 1 expone la evolución mensual del número de funcionarios públicos, durante el período comprendido entre enero de 2022 y abril de 2026. Este análisis longitudinal permite identificar patrones estacionales, tendencias estructurales y posibles efectos de políticas públicas en la contratación y gestión del personal estatal.

En particular, se prestará atención a las fluctuaciones anuales, que podrían reflejar ajustes presupuestarios, cambios en la demanda de servicios públicos o la implementación de reformas administrativas. La evaluación de estas dinámicas es fundamental para la formulación de recomendaciones de política que promuevan la eficiencia, la equidad y la sostenibilidad del empleo público.

A continuación, se presenta la evolución mensual de los funcionarios del Sector Público (permanentes y eventuales) entre los años 2022 al 2025 y abril 2026. Se aprecia al inicio de cada año, una baja de funcionarios contratados (por culminación y posterior renovación de contratos eventuales), la cual va incrementando paulatinamente todos los meses hasta diciembre, para luego iniciar el año siguiente en el punto más bajo, la caída de junio de 2025 se debió principalmente a los servicios no pagados a personal docente por el incumplimiento de la jornada laboral por huelga (ver Gráfica No. 1).

**Gráfica No. 1 Número de Funcionarios del Sector Público  
Enero-Diciembre 2022-2025 y Abril 2026**



Fuente: Informes mensuales revisados de la planilla del Sector Público.

## 1 NÚMERO DE FUNCIONARIOS

### 1.1 SECTOR PÚBLICO

La planilla de abril 2026, mostró un total de 265,164 funcionarios, de los cuales 248,290 son permanentes y 16,874 son eventuales (ver Cuadros No.1 y No.1a).

En comparación con abril de 2025, la planilla pagada del Sector Público registró un aumento de 8,414 funcionarios (3.3%), desglosados por el aumento de 7,205 funcionarios permanentes (3.0%) y de 1,209 funcionarios eventuales (7.7%) (Ver Cuadros No. 1 y No. 1 a).

Con respecto a marzo de 2026, la planilla pagada del Sector Público aumentó en 1,537 funcionarios (ver Cuadro No. 8).

**Cuadro No. 1 Número de Funcionarios del Sector Público:  
Enero- Abril 2026-2025**

Condición	2026	2025	Diferencia	Variación Porcentual
<b>Promedio</b>	<b>259,933</b>	<b>251,731</b>	<b>8,202</b>	<b>3.3</b>
Enero	253,038	244,804	8,234	3.4
Febrero	257,903	249,270	8,633	3.5
Marzo	263,627	256,100	7,527	2.9
Abril	265,164	256,750	8,414	3.3

Fuente: Informes mensuales revisados de la planilla del Sector Público.

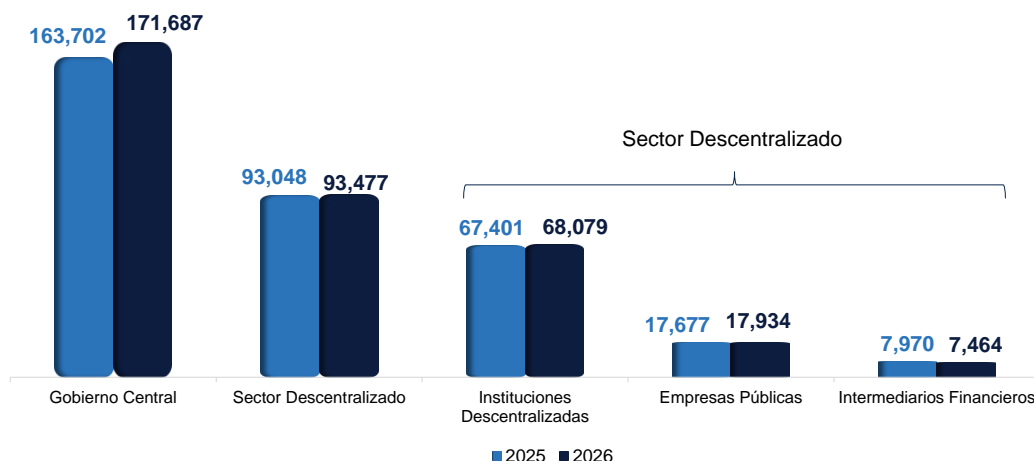
**Cuadro No. 1a Número de Funcionarios del Sector Público:  
Por Tipo de Contrato: Abril 2026 y 2025**

Condición	2026	2025	Diferencia	Variación Porcentual
<b>Total</b>	<b>265,164</b>	<b>256,750</b>	<b>8,414</b>	<b>3.3</b>
Permanentes	248,290	241,085	7,205	3.0
Eventuales	16,874	15,665	1,209	7.7

Fuente: Informes mensuales revisados de la planilla del Sector Público.

Del total de 265,164 funcionarios en abril de 2026, corresponden 171,687 al Gobierno Central y 93,477 al Sector Descentralizado, de los cuales 68,079 son funcionarios de Instituciones Descentralizadas, 17,934 de las Empresas Públicas y 7,464 de los Intermediarios Financieros (ver Gráfica No.2).

**Gráfica No. 2 Número de Funcionarios Permanentes y Eventuales del Sector Público:  
Abril 2025 y 2026**



Fuente: Informes mensuales revisados de la planilla del Sector Público.

## 1.2 GOBIERNO CENTRAL

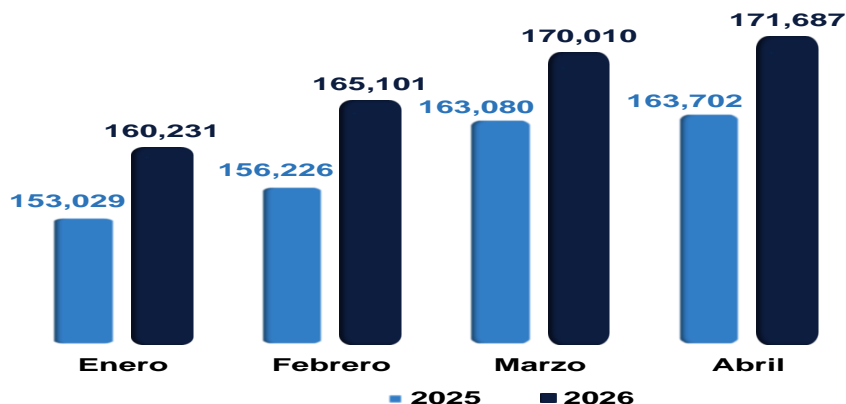
### 1.2.1 Funcionarios permanentes y eventuales

El Gobierno Central en abril de 2025, presentó un total de 171,687 funcionarios, de los cuales 162,099 son permanentes y 9,588 son eventuales. En comparación con abril 2025 refleja un aumento de 7,985 funcionarios (ver Cuadros No. 7 y No. 9).

Las instituciones que aumentaron el número total de funcionarios en abril de 2026 respecto a abril 2025 fundamentalmente son: Ministerio de Educación 2,595, Ministerio de Seguridad Pública 1,729, Ministerio de Gobierno 1,381, Ministerio de Salud 1,051, Órgano Judicial 518, Asamblea Nacional 322, Ministerio de Ambiente 282, Procuraduría General de la Nación 203 (ver Cuadro No.9).

Al comparar abril de 2026 con respecto al mes anterior, en el Gobierno Central se observa un aumento de 1,677 funcionarios (1.0%) en la planilla pagada (ver Cuadro No.8).

**Gráfica No. 3 Número de Funcionarios Permanentes y Eventuales del Gobierno Central: Enero-Abril 2025 y 2026**



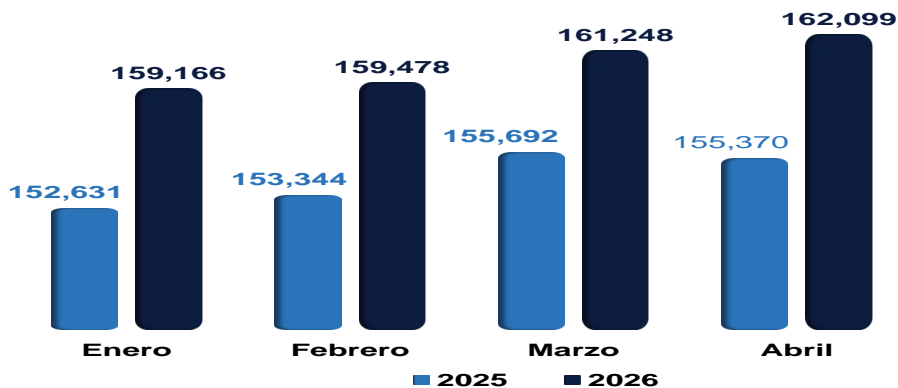
Fuente: Informes mensuales revisados de la planilla del Sector Público.

### 1.2.2 Funcionarios permanentes

En abril de 2026 el Gobierno Central registró un total de 162,099 funcionarios permanentes. Al comparar este número con abril de 2025, se refleja un aumento de 6,729 funcionarios (4.3%) (ver Gráfica No. 4 y Cuadros No. 7 y No. 9).

Este aumento se ubica, fundamentalmente, en las siguientes instituciones: Ministerio de Educación 1,753, Ministerio de Seguridad Pública 1,745, Ministerio de Gobierno 1,378, Ministerio de Salud 799, Órgano Judicial 518, Ministerio de Ambiente 283, Procuraduría General de la Nación 203, Asamblea Nacional 160 y Ministerio de Obras Públicas 75 (ver Cuadro No. 9).

**Gráfica No. 4 Número de Funcionarios Permanentes del Gobierno Central: Enero-Abril 2025 y 2026**



Fuente: Informes mensuales revisados de la planilla del Sector Público.

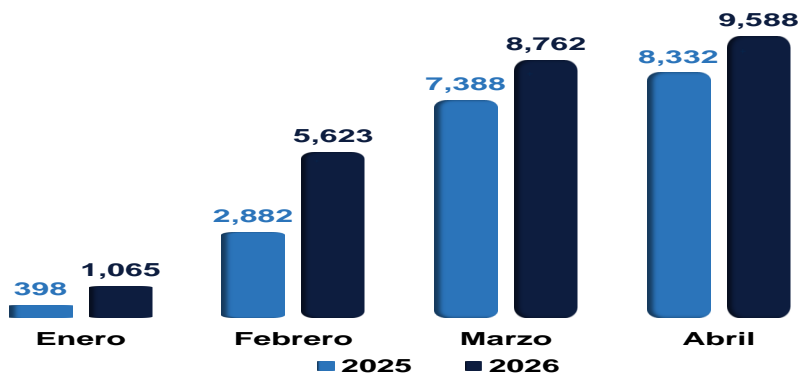
### 1.2.3 Funcionarios eventuales

En abril de 2026 el Gobierno Central mostró un total de 9,588 funcionarios eventuales, mientras que en abril 2025 mostraba 8,332 reflejando un incremento de 1,256 (15.1%) (ver Gráfica No. 5, Cuadros No. 7 y No. 9).

Este aumento se debió fundamentalmente a las siguientes instituciones: Ministerio de Educación 842, Ministerio de Salud 252, Asamblea Nacional 162 y Ministerio de Economía y Finanzas 95 (ver Cuadro No. 9).

Con respecto a marzo de 2026, la planilla de abril 2026 refleja un aumento de 826 funcionarios eventuales en el Gobierno Central (ver Cuadro No. 8).

**Gráfica No. 5 Número de Funcionarios Eventuales del Gobierno Central: Enero- Abril 2025 y 2026**



Fuente: Informes mensuales revisados de la planilla del Sector Público.

### 1.3. SECTOR DESCENTRALIZADO

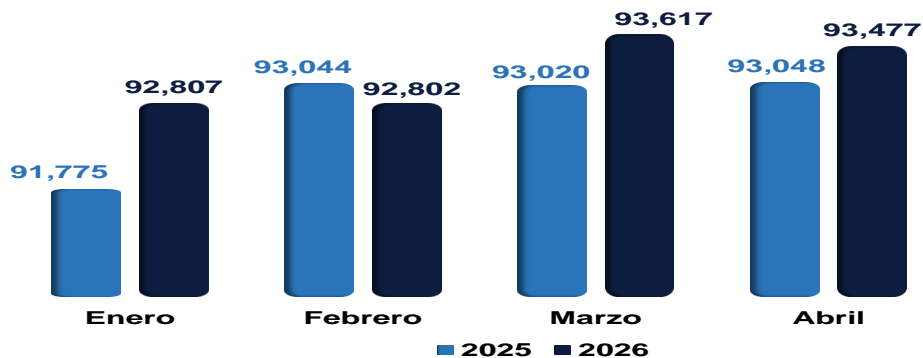
#### 1.3.1 Funcionarios permanentes y eventuales

En abril de 2026, la planilla pagada del Sector Descentralizado presentó un total de 93,477 funcionarios entre permanentes y eventuales, de los cuales 68,079 son funcionarios de Instituciones Descentralizadas, 17,934 de las Empresas Públicas y 7,464 de los Intermediarios Financieros (ver Cuadro No. 7).

Al comparar el número de funcionarios de abril 2026 con abril 2025, se observa un aumento de 429 funcionarios (0.5%) (ver Gráfica No. 6 y Cuadro No. 9).

Con respecto a marzo de 2026, la planilla de abril de 2026 refleja una baja de 140 funcionarios en el Sector Descentralizado (ver Cuadro No. 8).

**Gráfica No. 6 Número de Funcionarios Permanentes y Eventuales del Sector Descentralizado: Enero- Abril 2025 y 2026**



Fuente: Informes mensuales revisados de la planilla del Sector Público.

### 1.3.2 Funcionarios Permanentes

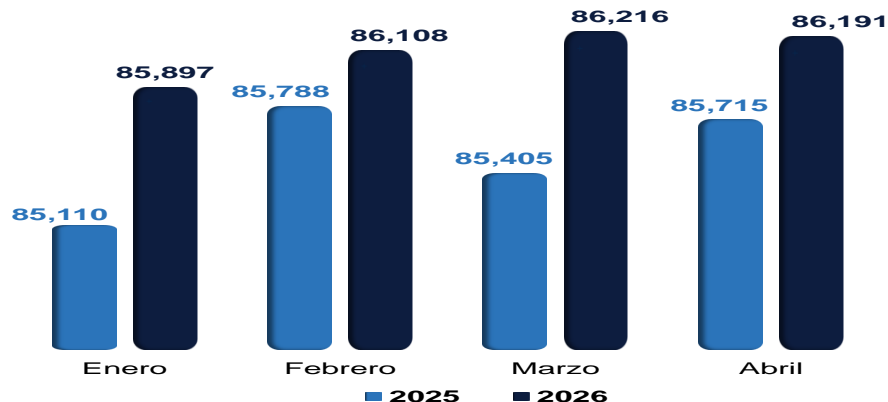
En abril de 2026, el Sector Descentralizado alcanzó un total de 86,191 funcionarios permanentes (ver Cuadro No. 7). Al comparar este número con el de abril de 2025, se refleja un aumento de 476 funcionarios (0.6%) (ver Gráfica No. 7 y Cuadro No. 9).

Las Instituciones Descentralizadas y las Empresas Públicas aumentaron 841 y 154 funcionarios permanentes, respectivamente; Mientras que, los Intermediarios Financieros disminuyeron 519; todo esto al comparar abril de 2026 con el mismo mes del año anterior (ver Cuadro No. 9).

Entre las instituciones que presentaron mayor aumento en el número de funcionarios permanentes en abril 2026, respecto a abril de 2025 citamos: Caja de Seguro Social 264, Transporte Masivo de Pasajeros, S. A. 229, Universidad Tecnológica de Panamá 143, Autoridad de Tránsito y Transporte Terrestre 117 e Instituto Técnico Superior Especializado 74 (ver Cuadro No. 9).

La planilla de abril 2026 con respecto a marzo reflejó una baja de 25 funcionarios en el Sector Descentralizado, sustentado por la disminución en las Instituciones Descentralizadas 95; mientras que las Empresas Públicas y los Intermediarios Financieros incrementaron en 39 y 31, respectivamente (ver Cuadro No. 8).

**Gráfica No. 7 Número de Funcionarios Permanentes del Sector Descentralizado: Enero- Abril 2025 y 2026**



Fuente: Informes mensuales revisados de la planilla del Sector Público.

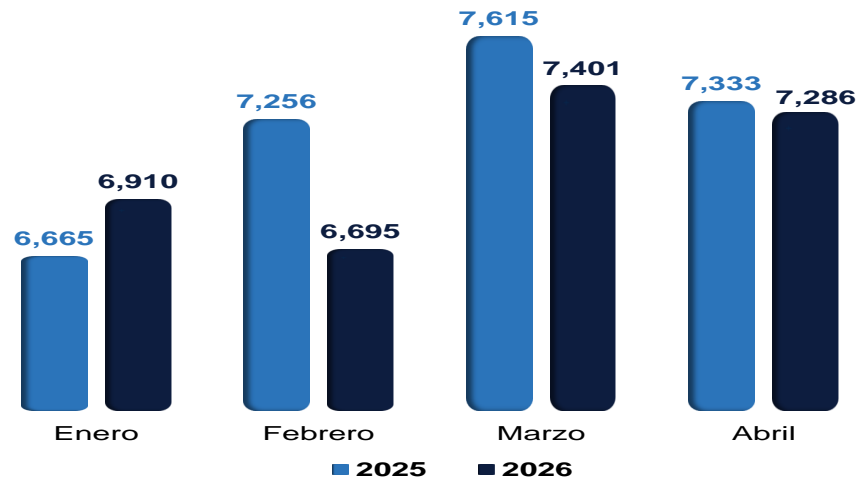
### 1.3.3 Funcionarios eventuales

En abril de 2026 el Sector Descentralizado presentó un total de 7,286 funcionarios eventuales mientras que en abril 2025 fueron 7,333 reflejando una disminución de 47 (0.6%) (ver Gráfica No. 8, Cuadros No. 7 y No. 9). Lo anterior se explica por la disminución en las Instituciones Descentralizadas 163, mientras que aumentaron Empresas Públicas 103 e Intermediarios Financieros en 13, respectivamente (ver Cuadro No. 9).

Al analizarlo por institución, las que reflejaron mayores disminuciones fueron: Universidad de Panamá 323, Universidad Autónoma de Chiriquí 210, Universidad Especializada de Las Américas 172, Autoridad de Tránsito y Transporte Terrestre 45 (ver Cuadro No. 9).

Al comparar la planilla de abril 2026, respecto al mes anterior, ésta bajó en 115 funcionarios; en donde las Instituciones Descentralizadas disminuyeron 72, las Empresas Públicas en 57, mientras los Intermediarios Financieros aumentaron 14 (ver Cuadro No. 8).

**Gráfica No. 8 Número de Funcionarios Eventuales del Sector Descentralizado: Enero- Abril 2025 y 2026**



Fuente: Informes mensuales revisados de la planilla del Sector Público.

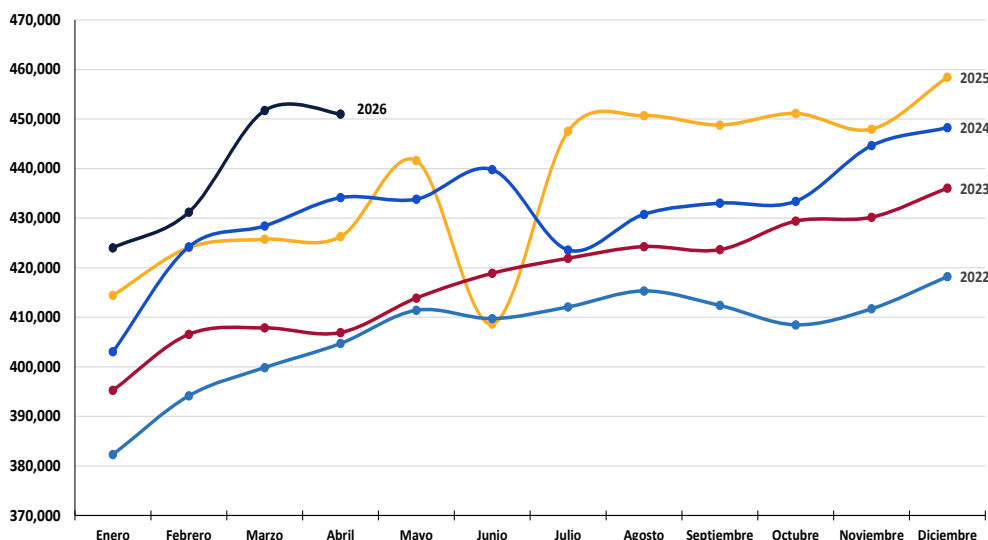
## 2 SUELDO BRUTO

El análisis de la estructura salarial en el sector público es un elemento fundamental para la evaluación de la eficiencia y equidad de las políticas de recursos humanos. La gráfica No. 9 despliega la evolución mensual de los sueldos brutos del personal estatal, comprendiendo tanto a los funcionarios permanentes como a los eventuales, durante el 2022-2025 y abril de 2026.

Este análisis a largo plazo se centra en la identificación de patrones estacionales y tendencias estructurales que influyen en la remuneración del personal público. Se observará con especial atención la dinámica de los incrementos salariales anuales, así como la recurrencia de un punto mínimo al inicio de cada ejercicio fiscal, presumiblemente asociado a la renovación de contratos eventuales. La evaluación de estas dinámicas es esencial para la formulación de recomendaciones de política salarial que garanticen la competitividad del sector público, la atracción y retención de talento, y la sostenibilidad de las finanzas públicas.

Presentamos la evolución mensual de sueldos brutos del Sector Público (permanentes y eventuales) entre los años 2022 al 2025 y abril 2026, la cual muestra, además de un incremento cada año en los salarios, un comportamiento similar (estacional); es decir, inicia todos los años en el nivel más bajo (por renovación del personal eventual), y cierra en los más alto al final de diciembre (Ver Gráfica No. 9).

### Gráfica No. 9 Sueldo Bruto de la Planilla del Sector Público Enero- Diciembre 2022-2025 y Abril 2026



Fuente: Informes mensuales revisados de la planilla del Sector Público.

## 2.1 SECTOR PÚBLICO

El sueldo bruto de la planilla del Sector Público en abril de 2026 totalizó en B/.451.0 millones, de los cuales B/.431.2 millones corresponden a funcionarios permanentes y B/.19.8 millones a funcionarios eventuales (ver Cuadro No. 7).

Al comparar el sueldo bruto total de abril 2026 respecto a abril 2025, éste presentó un incremento de B/.24.7 millones. Desglosados por aumento de sueldos permanentes en B/.26.2 millones y una disminución de B/.1.5 millones en los eventuales (ver Cuadros No. 2 y No. 2a).

Con respecto a marzo de 2026, en la planilla pagada de abril de 2026 se observa una reducción de B/.701 mil (0.2%) (ver Cuadro No. 8).

**Cuadro No. 2 Sueldo Bruto de la Planilla del Sector Público  
Enero- Abril 2026 y 2025  
(En miles de B/.)**

Condición	2026	2025	Diferencia	Variación Porcentual
<b>Total</b>	<b>1,757,895</b>	<b>1,690,447</b>	<b>67,448</b>	<b>4.0</b>
Enero	424,012	414,404	9,608	2.3
Febrero	431,184	424,049	7,135	1.7
Marzo	451,700	425,738	25,962	6.1
Abril	450,999	426,256	24,743	5.8

Fuente: Informes mensuales revisados de la planilla del Sector Público

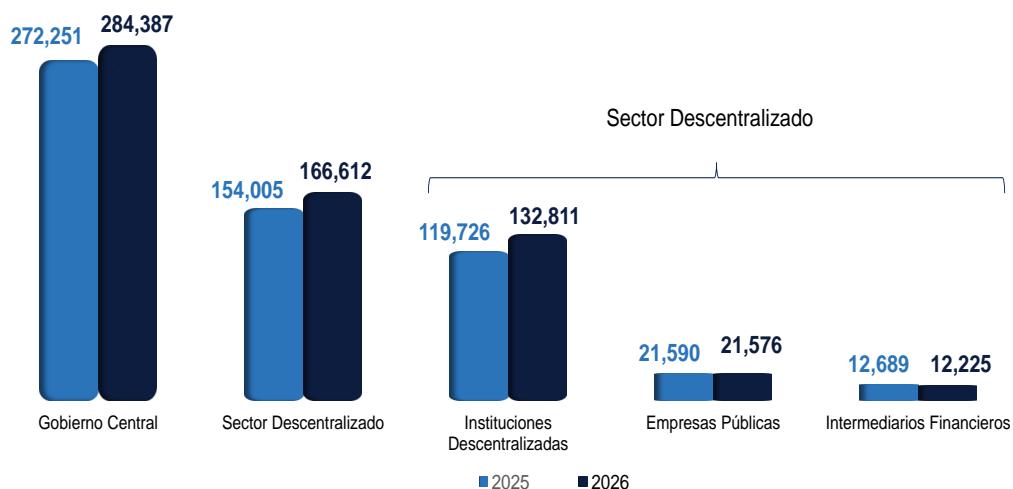
**Cuadro No. 2a Sueldo Bruto de la Planilla del Sector Público:  
Por Tipo de Contrato: Abril 2026 y 2025 (En miles de B/.)**

Condición	2026	2025	Diferencia	Variación Porcentual
<b>Total</b>	<b>450,999</b>	<b>426,256</b>	<b>24,743</b>	<b>5.8</b>
Permanentes	431,243	405,020	26,223	6.5
Eventuales	19,756	21,236	-1,480	-7.0

Fuente: Informes mensuales revisados de la planilla del Sector Público

Desglosado por Sector, el monto de la planilla de abril 2026 (B/.451.0 millones) se compone de B/.284.4 millones pagados a funcionarios del Gobierno Central y B/.166.6 millones a funcionarios del Sector Descentralizado, de este último B/.132.8 millones corresponden a Instituciones Descentralizadas, B/.21.6 millones a Empresas Públicas y B/.12.2 millones a Intermediarios Financieros (ver Gráfica No. 10 y Cuadro No. 7).

**Gráfica No. 10 Sueldo Bruto de Funcionarios Permanente y Eventuales del Sector Público:  
Abril 2025 y 2026 En miles de B/.**



Fuente: Informes mensuales revisados de la planilla del Sector Público.

## 2.2 GOBIERNO CENTRAL

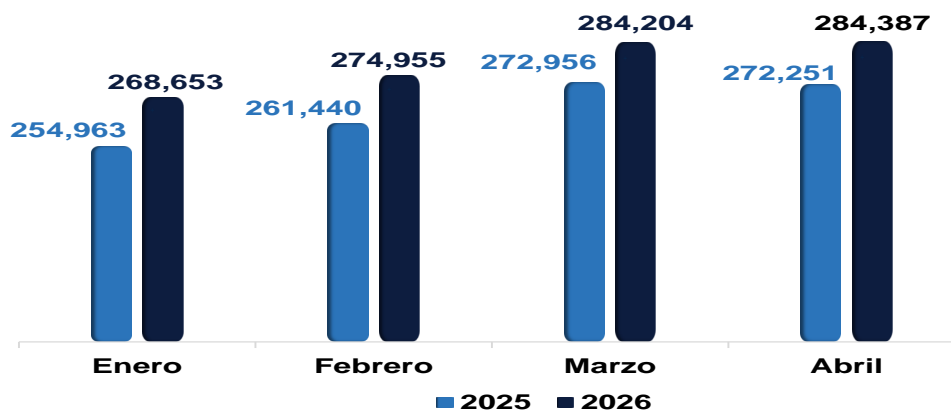
### 2.2.1 Sueldo bruto total

El Gobierno Central en abril de 2026, registró un monto total de B/.284.4 millones entre funcionarios permanentes y eventuales (ver Cuadro No. 7).

La planilla del Gobierno Central para abril de 2026 con respecto a abril de 2025, aumentó B/.12.1 millones al pasar de B/.272.3 millones a B/.284.4 millones (ver Gráfico No. 11 y Cuadro No. 9).

El sueldo bruto pagado en la planilla del Gobierno Central de abril 2026, con respecto a marzo del mismo año, incrementó B/.183 mil (ver Cuadro No. 8).

**Gráfica No. 11 Sueldo Bruto de Funcionarios Permanentes y Eventuales del Gobierno Central: Enero- Abril 2025 y 2026 En miles de B/.**



Fuente: Informes mensuales revisados de la planilla del Sector Público.

### 2.2.2 Sueldo bruto permanente

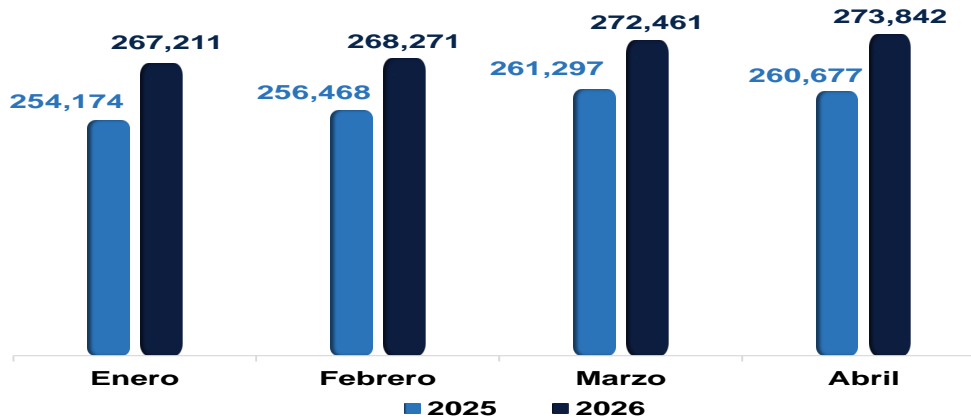
El sueldo bruto de funcionarios permanentes del Gobierno Central totalizó B/.273.8 millones en abril 2026 (ver Gráfica No. 12 y Cuadro No. 7).

Con respecto a abril de 2025, el monto pagado al personal permanente del Gobierno Central reflejó un aumento de B/.13.2 millones (5.1%) (ver Cuadro No. 9).

Entre los aumentos de abril 2026 con respecto a abril 2025, se reflejan en las siguientes instituciones: Ministerio de Educación B/.3.2 millones, Ministerio de Salud B/.3.1, Ministerio de Gobierno B/.2.3 millones, Ministerio de Seguridad Pública B/.1.7 millones, Órgano Judicial B/.950 mil, Ministerio de Ambiente y Procuraduría General de la Nación B/.483 mil cada uno, Asamblea Nacional B/.401 mil, Ministerio de Desarrollo Agropecuario B/.316 mil, Contraloría General de la República B/.136 mil, Ministerio de Relaciones Exteriores B/.97 mil y Servicio de Protección Institucional B/.84 mil (ver Cuadro No. 9).

Al ser comparado con el mes anterior, el sueldo bruto de los funcionarios permanentes del Gobierno Central de abril 2026, aumentó en B/.1.4 millones (0.5%) (ver Cuadro No. 8).

**Gráfica No. 12 Sueldo Bruto de Funcionarios Permanentes del Gobierno Central: Enero- Abril 2025 y 2026 En miles de B/.**



Fuente: Informes mensuales revisados de la planilla del Sector Público.

### 2.2.3 Sueldo bruto eventuales

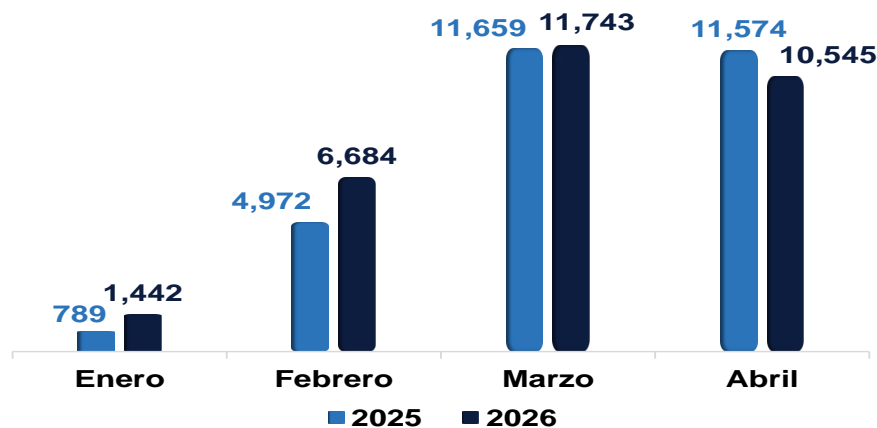
El sueldo bruto de funcionarios eventuales del Gobierno Central totalizó B/.10.5 millones en abril 2026 (ver Gráfica No. 13 y Cuadro No. 7).

En comparación con abril de 2025, el monto pagado al personal eventual del Gobierno Central reflejó una disminución de B/.1.0 millones; es decir (8.9%) (ver Cuadro No. 9).

Entre las instituciones que disminuyeron respecto a abril de 2025 tenemos: Ministerio de Educación B/.1.7 millones, Tribunal Electoral B/.91 mil, Contraloría General de la República B/.86 mil, cabe señalar que se observan unos incrementos en Asamblea Nacional B/.484 mil, Ministerio de Salud B/.216 mil y Ministerio de Economía y Finanzas B/.118 mil (ver Cuadro No. 9).

Entre marzo y abril de 2026 el Gobierno Central presentó una reducción de B/.1.2 millones en el monto pagado a eventuales (10.2%) (ver Cuadro No. 8).

**Gráfica No. 13 Sueldo Bruto de Funcionarios Eventuales del Gobierno Central: Enero- Abril 2025 y 2026 En miles de B/.**



Fuente: Informes mensuales revisados de la planilla del Sector Público.

## 2.3 SECTOR DESCENTRALIZADO

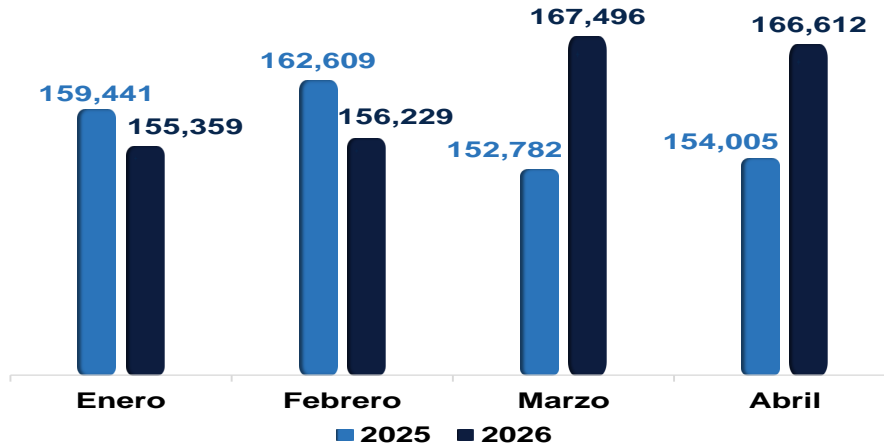
### 2.3.1 Sueldo bruto total

El Sector Descentralizado mostró en abril de 2026, un sueldo bruto pagado a funcionarios permanentes y eventuales de B/.166.6 millones (ver Cuadro No. 7).

Con respecto a igual período de 2025, la planilla del Sector Descentralizado registró un aumento de B/.12.6 millones, al pasar de B/.154.0 millones a B/.166.6 millones (ver Gráfica No. 14 y Cuadro No. 9).

Al ser comparado con el monto de marzo de 2026, se observa una baja de B/.884 mil (0.5%) (ver Cuadro No. 8).

**Gráfica No. 14 Sueldo Bruto de Funcionarios Permanentes y Eventuales del Sector Descentralizado: Enero- Abril 2025 y 2026 En miles de B/.**



Fuente: Informes mensuales revisados de la planilla del Sector Público.

### 2.3.2 Sueldo bruto permanentes

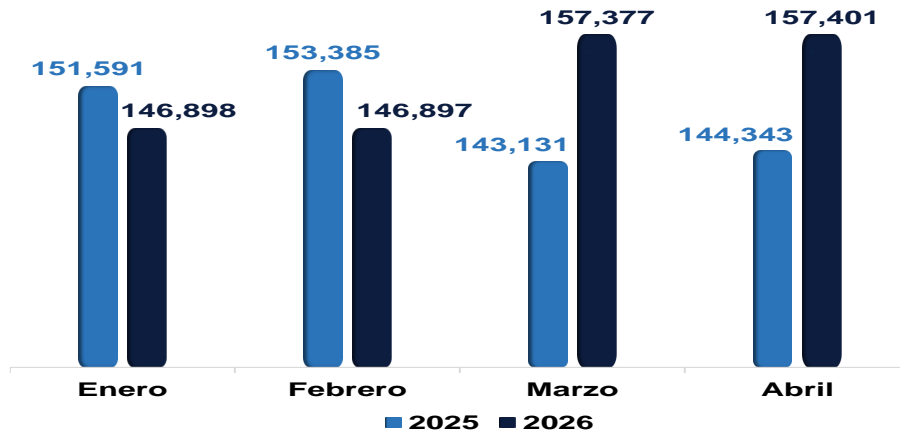
El sueldo bruto de los funcionarios permanentes del Sector Descentralizado en abril de 2026, alcanzó un monto de B/.157.4 millones (ver Gráfica No.15 y Cuadro No.7).

Con respecto a abril de 2025, el monto pagado al personal permanente presentó un aumento de B/.13.1 millones (9.0%) (ver Cuadro No. 9).

Al comparar abril 2026 con abril 2025, las instituciones que registraron mayores aumentos fueron: Caja de Seguro Social B/.11.7 millones, Universidad de Panamá B/.439 mil, Universidad Tecnológica de Panamá B/.424 mil, Transporte Masivo de Pasajeros, S. A. B/.263 mil, Universidad Autónoma de Chiriquí B/.197 mil, Autoridad del Tránsito y Transporte Terrestre B/.129 mil e Instituto Técnico Superior Especializado B/.100 mil (ver Cuadro No. 9).

Al ser comparado con el monto de marzo 2026, el sueldo bruto de empleados permanentes registró un aumento de B/.24 mil (ver Cuadro No. 8).

**Gráfica No. 15 Sueldo Bruto de Funcionarios Permanentes del Sector Descentralizado: Enero- Abril 2025 y 2026 En miles de B/.**



Fuente: Informes mensuales revisados de la planilla del Sector Público.

### 2.3.3 Sueldo bruto eventuales

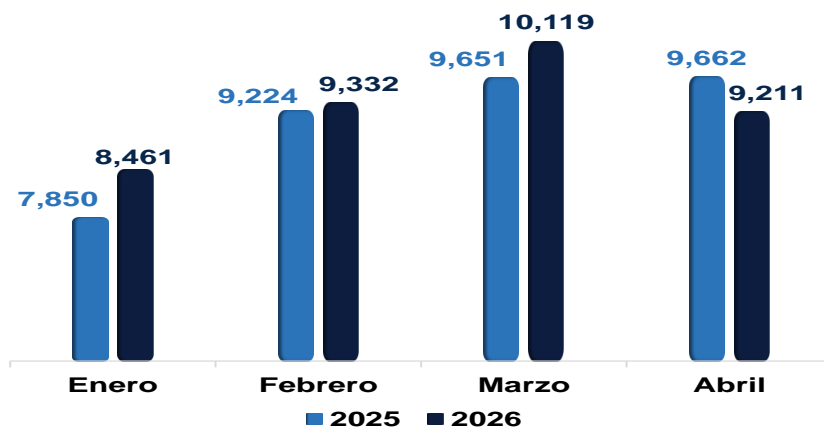
El sueldo bruto de los funcionarios eventuales del Sector Descentralizado en abril de 2026, alcanzó un monto de B/.9.2 millones (ver Gráfica No.16 y Cuadro No.7).

Al ser comparado con abril de 2025, el monto pagado al personal eventual del Sector Descentralizado, disminuyó B/.451 mil (4.7%) (ver Cuadro No. 9).

Las instituciones que presentaron mayores disminuciones en abril 2026 con respecto a abril 2025 destacaron: Universidad Especializada de las América B/.428 mil, Universidad de Panamá B/.254 mil, Universidad Tecnológica de Panamá B/.253 mil, Instituto Conmemorativo Gorgas de Estudio de la Salud B/.53 mil, Universidad Autónoma de Chiriquí B/.48 mil, Autoridad de los Recursos Acuáticos de Panamá B/.47 mil, Autoridad de Tránsito y Transporte Terrestre B/.43 mil, Autoridad Nacional de Descentralización B/.42 mil y Banco de Desarrollo Agropecuario B/.31 mil (ver Cuadro No. 9).

Con respecto a marzo de 2026, la planilla de funcionarios eventuales del Sector Descentralizado registró una reducción B/.908 mil (9.0%) (ver Cuadro No. 8).

**Gráfica No. 16 Sueldo Bruto de Funcionarios Eventuales del Sector Descentralizado: Enero- Abril 2025 y 2026 En miles de B/.**



Fuente: Informes mensuales revisados de la planilla del Sector Público.

**Cuadro No.3 NÚMERO DE FUNCIONARIOS, PERMANENTES Y EVENTUALES,  
EN EL SECTOR PÚBLICO: ENERO - ABRIL DE 2026**

ENTIDAD	ENERO	FEBRERO	MARZO	ABRIL	PROMEDIO MENSUAL
<b>TOTAL SECTOR PÚBLICO</b>	<b>253,038</b>	<b>257,903</b>	<b>263,627</b>	<b>265,164</b>	<b>259,933</b>
<b>Gobierno Central</b>	<b>160,231</b>	<b>165,101</b>	<b>170,010</b>	<b>171,687</b>	<b>166,757</b>
Asamblea Nacional	3,144	3,517	4,150	4,345	3,789
Contraloría General de la República	3,949	3,933	3,939	3,923	3,936
Ministerio de la Presidencia	2,301	2,296	2,278	2,266	2,285
Servicio de Protección Institucional	2,076	2,081	2,068	2,067	2,073
Ministerio de Gobierno	3,231	3,213	3,555	4,701	3,675
Ministerio de Seguridad Pública	33,049	33,335	34,369	34,333	33,772
Ministerio de Relaciones Exteriores	721	734	734	740	732
Ministerio de Educación	58,476	61,598	64,385	64,860	62,330
Ministerio de Cultura	763	776	797	790	782
Ministerio de Comercio e Industrias	645	646	652	650	648
Ministerio de Obras Públicas	2,260	2,285	2,283	2,300	2,282
Ministerio de Desarrollo Agropecuario	2,106	2,172	2,163	2,165	2,152
Ministerio de Salud	19,524	20,073	20,179	20,094	19,968
Ministerio de Trabajo y Desarrollo Laboral	788	911	909	907	879
Ministerio de Vivienda y Ordenamiento Territorial	611	607	608	607	608
Ministerio de Economía y Finanzas	2,513	2,514	2,525	2,535	2,522
Ministerio de Desarrollo Social	1,326	1,315	1,302	1,329	1,318
Ministerio de Ambiente	1,407	1,692	1,684	1,684	1,617
Ministerio de la Mujer	157	225	225	224	208
Órgano Judicial	7,284	7,326	7,317	7,297	7,306
Procuraduría General de la Nación	7,773	7,728	7,742	7,713	7,739
Tribunal Electoral	3,554	3,545	3,538	3,544	3,545
Procuraduría de la Administración	298	299	297	296	298
Fiscalía General Electoral	271	276	287	288	281
Tribunal de Cuentas	121	119	119	120	120
Fiscalía de Cuentas	164	163	163	164	164
Defensoría del Pueblo	238	236	254	254	246
Tribunal Administrativo Tributario	81	81	80	80	81
Tribunal Administrativo de la Función Pública	54	60	65	67	62
Representantes de Corregimientos	1,346	1,345	1,343	1,344	1,345
<b>Sector Descentralizado</b>	<b>92,807</b>	<b>92,802</b>	<b>93,617</b>	<b>93,477</b>	<b>93,176</b>
<b>Instituciones Descentralizadas</b>	<b>67,833</b>	<b>67,502</b>	<b>68,246</b>	<b>68,079</b>	<b>67,915</b>
Autoridad del Tránsito y Transporte Terrestre	1,187	1,175	1,184	1,190	1,184
Autoridad Nacional de los Servicios Públicos	523	527	527	527	526
Caja de Seguro Social	35,292	34,888	35,391	35,200	35,193
Autoridad de Protección al Consumidor y Defensa de la Competencia	444	456	455	453	452
Sistema de Ahorro y Capitalización	31	31	36	33	33
Instituto para la Formación y Aprovechamiento de los Recursos Humanos	517	581	580	585	566
Instituto de Innovación Agropecuaria de Panamá	508	514	513	513	512
Instituto Panameño de Deportes	771	961	979	985	924
Instituto Nacional de Formación Profesional y Capacitación para el Desarrollo Humano	465	552	555	557	532
Instituto Técnico Superior Especializado	462	493	499	504	490
Instituto Panameño de Habilitación Especial	2,216	2,216	2,220	2,232	2,221
Autoridad Nacional para la Innovación Gubernamental	91	91	92	92	92
Instituto Panameño Autónomo Cooperativo	459	468	472	478	469
Autoridad de Turismo de Panamá	247	250	253	254	251
Instituto Conmemorativo Gorgas de Estudios de la Salud	389	392	393	394	392
Registro Público de Panamá	645	618	637	628	632
Universidad Autónoma de Chiriquí	2,129	2,025	2,087	2,028	2,067
Universidad de Panamá	10,088	9,699	9,645	9,594	9,757
Universidad Especializada de Las Américas	1,083	810	777	810	870
Universidad Tecnológica de Panamá	2,953	3,306	3,463	3,494	3,304
Universidad Marítima Internacional de Panamá	289	318	319	323	312
Universidad Autónoma de los Pueblos Indígenas	-	-	-	-	-
Sistema Estatal de Radio y Televisión	309	321	321	317	317
Agencia Panameña de Alimentos <sup>2/</sup>	124	125	125	123	124
Dirección General de Contrataciones Públicas	105	106	108	110	107
Secretaría Nacional de Ciencia, Tecnología e Innovación	187	186	186	185	186
Autoridad de los Recursos Acuáticos de Panamá	399	417	426	430	418
Tribunal Administrativo de Contrataciones Públicas	50	53	50	49	51
Autoridad de la Micro, Pequeña y Mediana Empresa	192	191	194	200	194
Zona Franca del Barú	13	14	13	13	13
Secretaría Nacional de Discapacidad	234	234	232	230	233
Autoridad Nacional de Aduanas	1,682	1,705	1,710	1,714	1,703
Secretaría Nacional de Niñez, Adolescencia y Familia	256	281	286	284	277
Autoridad Nacional de Administración de Tierras	676	673	680	684	678
Autoridad de Pasaportes de Panamá	147	146	144	144	145
Autoridad Nacional de Transparencia y Acceso a la Información	65	64	63	63	64
Superintendencia de Sujetos no Financieros	115	116	116	117	116
Autoridad Nacional de Descentralización	250	259	258	262	257
Benemérito Cuerpo de Bomberos de Panamá	1,900	1,899	1,915	1,931	1,911
Propanamá	41	38	38	37	39
Centro Nacional de Estudios en Técnicas de Imágenes Moleculares <sup>1/</sup>	-	-	-	-	-
Instituto de Meteorología e Hidrología de Panamá	114	115	115	116	115
Instituto Técnico Superior de Agrotecnología de las Américas	167	168	169	176	170
Secretaría Nacional de Políticas y Desarrollo para los Afropanameños	18	20	20	20	20

**Cuadro No.3 NÚMERO DE FUNCIONARIOS, PERMANENTES Y EVENTUALES,  
EN EL SECTOR PÚBLICO: ENERO - ABRIL DE 2026 (Conclusión)**

ENTIDAD	ENERO	FEBRERO	MARZO	ABRIL	PROMEDIO MENSUAL
<b>Empresas Públicas</b>	<b>17,578</b>	<b>17,846</b>	<b>17,952</b>	<b>17,934</b>	<b>17,828</b>
Autoridad Marítima de Panamá	1,479	1,473	1,471	1,479	1,476
Bingos Nacionales	36	36	38	41	38
Autoridad Aeronáutica Civil	853	851	849	850	851
Aeropuerto Internacional de Tocumen, S. A.	1,648	1,687	1,686	1,699	1,680
Instituto de Acueductos y Alcantarillados Nacionales	2,691	2,725	2,707	2,692	2,704
Instituto de Mercadeo Agropecuario <sup>3/</sup>	634	662	683	696	669
Empresa de Transmisión Eléctrica, S. A.	487	487	503	503	495
Lotería Nacional de Beneficencia	1,551	1,533	1,541	1,538	1,541
Zona Libre de Colón	646	645	642	641	644
Empresa de Generación Eléctrica, S. A.	17	14	14	14	15
Agencia del Área Económica Especial Panamá Pacífico	83	82	81	81	82
Autoridad de Aseo Urbano y Domiciliario	2,181	2,416	2,414	2,419	2,358
Empresa Nacional de Autopistas, S. A.	35	35	35	35	35
Empresa Metro de Panamá, S. A.	806	784	797	794	795
Empresa Mercados Nacionales de la Cadena de Frío, S. A.	353	351	353	348	351
Transporte Masivo de Panamá, S. A.	4,078	4,065	4,138	4,104	4,096
<b>Intermediarios Financieros</b>	<b>7,396</b>	<b>7,454</b>	<b>7,419</b>	<b>7,464</b>	<b>7,433</b>
Superintendencia de Bancos	429	432	429	430	430
Banco de Desarrollo Agropecuario	510	518	524	522	519
Banco Hipotecario Nacional	160	159	153	162	159
Banco Nacional de Panamá	3,520	3,521	3,533	3,553	3,532
Caja de Ahorros	2,356	2,404	2,355	2,367	2,371
Superintendencia del Mercado de Valores	114	111	116	119	115
Instituto de Seguro Agropecuario	229	230	229	232	230
Superintendencia de Seguros y Reaseguros	78	79	80	79	79

Nota: Incluye los objetos de Gasto 001 Personal Fijo, 002 Personal Transitorio y 003 Personal Contingente.

Los empleados eventuales incluyen personal transitorios y contingentes.

<sup>2/</sup> Creada la Agencia Panameña de Alimentos mediante Ley 206 del 30 de marzo de 2021, la cual entró en vigencia el 1 de octubre de 2021; reemplaza a la Autoridad Panameña de Seguridad de Alimentos.

<sup>4/</sup> Incluye empleados de Programa de Inversión.

(-) Cantidad nula o cero.

(..) Dato no aplicable.

**Cuadro No.4 SUELDO BRUTO MENSUAL Y ACUMULADO DE FUNCIONARIOS, PERMANENTES Y EVENTUALES,  
EN EL SECTOR PÚBLICO: ENERO-ABRIL DE 2026 (En miles de Balboas)**

ENTIDAD	ENERO	FEBRERO	MARZO	ABRIL	MONTO ACUMULADO
<b>TOTAL SECTOR PÚBLICO</b>	<b>424,012</b>	<b>431,184</b>	<b>451,700</b>	<b>450,999</b>	<b>1,757,895</b>
<b>Gobierno Central</b>	<b>268,653</b>	<b>274,955</b>	<b>284,204</b>	<b>284,387</b>	<b>1,112,199</b>
Asamblea Nacional	5,992	7,255	8,246	8,055	29,548
Contraloría General de la República	6,825	6,799	6,827	6,829	27,280
Ministerio de la Presidencia	3,455	3,460	3,443	3,458	13,816
Servicio de Protección Institucional	2,805	2,800	2,796	2,813	11,214
Ministerio de Gobierno	3,242	3,256	3,951	5,605	16,054
Ministerio de Seguridad Pública	44,647	44,993	46,931	46,060	182,631
Ministerio de Relaciones Exteriores	1,182	1,219	1,213	1,240	4,854
Ministerio de Educación	105,434	108,280	114,087	112,324	440,125
Ministerio de Cultura	859	868	901	908	3,536
Ministerio de Comercio e Industrias	862	853	855	851	3,421
Ministerio de Obras Públicas	2,154	2,190	2,189	2,209	8,742
Ministerio de Desarrollo Agropecuario	4,118	4,205	4,355	4,307	16,985
Ministerio de Salud	41,879	42,988	42,732	43,882	171,481
Ministerio de Trabajo y Desarrollo Laboral	1,018	1,145	1,087	1,090	4,340
Ministerio de Vivienda y Ordenamiento Territorial	690	681	681	678	2,730
Ministerio de Economía y Finanzas	3,790	3,737	3,772	3,803	15,102
Ministerio de Desarrollo Social	1,336	1,340	1,327	1,360	5,363
Ministerio de Ambiente	2,402	2,702	2,658	2,666	10,428
Ministerio de la Mujer	226	290	282	286	1,084
Órgano Judicial	13,882	14,054	13,965	13,984	55,885
Procuraduría General de la Nación	13,384	13,367	13,397	13,401	53,549
Tribunal Electoral	4,400	4,384	4,375	4,412	17,571
Procuraduría de la Administración	552	554	550	556	2,212
Fiscalía General Electoral	423	428	439	442	1,732
Tribunal de Cuentas	243	240	242	253	978
Fiscalía de Cuentas	279	279	279	288	1,125
Defensoría del Pueblo	329	325	350	349	1,353
Tribunal Administrativo Tributario	137	139	139	146	561
Tribunal Administrativo de la Función Pública <sup>1/</sup>	113	129	143	139	524
Representantes de Corregimientos	1,995	1,995	1,992	1,993	7,975
<b>Sector Descentralizado</b>	<b>155,359</b>	<b>156,229</b>	<b>167,496</b>	<b>166,612</b>	<b>645,696</b>
<b>Instituciones Descentralizadas</b>	<b>122,100</b>	<b>122,732</b>	<b>133,880</b>	<b>132,811</b>	<b>511,523</b>
Autoridad del Tránsito y Transporte Terrestre	1,183	1,145	1,160	1,176	4,664
Autoridad Nacional de los Servicios Públicos	987	992	993	993	3,965
Caja de Seguro Social	66,079	66,201	76,664	76,114	285,058
Autoridad de Protección al Consumidor y Defensa de la Competencia	496	497	492	491	1,976
Sistema de Ahorro y Capitalización	56	60	64	70	250
Instituto para la Formación y Aprovechamiento de los Recursos Humanos	479	542	540	553	2,114
Instituto de Innovación Agropecuaria de Panamá	839	844	866	866	3,415
Instituto Panameño de Deportes	782	1,008	1,007	1,006	3,803
Instituto Nacional de Formación Profesional y Capacitación para el Desarrollo Humano	527	599	608	606	2,340
Instituto Técnico Superior Especializado	879	921	931	933	3,664
Instituto Panameño de Rehabilitación Especial	4,303	4,313	4,302	4,314	17,232
Autoridad Nacional para la Innovación Gubernamental	197	197	198	198	790
Instituto Panameño Autónomo Cooperativo	597	606	609	619	2,431
Autoridad de Turismo de Panamá	308	308	309	311	1,236
Instituto Conmemorativo Gorgas de Estudios de la Salud	772	762	767	769	3,070
Registro Público de Panamá	693	669	691	676	2,729
Universidad Autónoma de Chiriquí	5,906	5,963	6,126	5,991	23,986
Universidad de Panamá	18,896	18,640	18,485	18,330	74,351
Universidad Especializada de Las Américas	1,942	1,871	1,773	1,842	7,428
Universidad Tecnológica de Panamá	6,615	6,917	7,579	7,151	28,262
Universidad Marítima Internacional de Panamá	507	527	515	524	2,073
Universidad Autónoma de los Pueblos Indígenas	-	-	-	-	-
Sistema Estatal de Radio y Televisión	381	395	395	389	1,560
Agencia Panameña de Alimentos <sup>2/</sup>	203	205	207	211	826
Dirección General de Contrataciones Públicas	192	194	204	204	794
Secretaría Nacional de Ciencia, Tecnología e Innovación	404	404	401	398	1,607
Autoridad de los Recursos Acuáticos de Panamá	531	542	551	554	2,178
Tribunal Administrativo de Contrataciones Públicas	101	113	103	108	425
Autoridad de la Micro, Pequeña y Mediana Empresa	277	280	283	284	1,124
Zona Franca del Barú	13	14	12	12	51
Secretaría Nacional de Discapacidad	308	303	302	299	1,212
Autoridad Nacional de Aduanas	1,769	1,790	1,803	1,800	7,162
Secretaría Nacional de Niñez, Adolescencia y Familia	410	435	434	439	1,718
Autoridad Nacional de Administración de Tierras	745	737	747	751	2,980
Autoridad de Pasaportes de Panamá	168	164	164	167	663
Autoridad Nacional de Transparencia y Acceso a la Información	106	105	103	105	419
Superintendencia de Sujetos no Financieros	257	264	260	260	1,041
Autoridad Nacional de Descentralización	377	398	394	401	1,570
Benemérito Cuerpo de Bomberos de Panamá	2,249	2,239	2,273	2,319	9,080
Propanamá	102	93	93	90	378
Centro Nacional de Estudios en Técnicas de Imágenes Moleculares <sup>1/</sup>	-	-	-	-	-
Instituto de Meteorología e Hidrología de Panamá	222	225	225	228	900
Instituto Técnico Superior de Agrotecnología de las Américas	213	213	214	224	864
Secretaría Nacional de Políticas y Desarrollo para los Afropanameños	29	37	33	35	134

**Cuadro No.4 SUELDO BRUTO MENSUAL Y ACUMULADO DE FUNCIONARIOS, PERMANENTES Y EVENTUALES,  
EN EL SECTOR PÚBLICO: ENERO-ABRIL DE 2026 (En miles de Balboas) (Conclusión)**

ENTIDAD	ENERO	FEBRERO	MARZO	ABRIL	MONTO ACUMULADO
<b>Empresas Públicas</b>	<b>21,344</b>	<b>21,640</b>	<b>21,415</b>	<b>21,576</b>	<b>85,975</b>
Autoridad Marítima de Panamá	1,855	1,860	1,853	1,868	7,436
Bingos Nacionales	36	36	40	47	159
Autoridad Aeronáutica Civil	1,384	1,393	1,383	1,406	5,566
Aeropuerto Internacional de Tocumen, S. A.	2,620	2,559	2,568	2,617	10,364
Instituto de Acueductos y Alcantarillados Nacionales <sup>3</sup>	3,225	3,237	3,204	3,174	12,840
Instituto de Mercadeo Agropecuario <sup>4</sup>	649	681	690	718	2,738
Empresa de Transmisión Eléctrica, S. A.	1,105	1,156	1,122	1,117	4,500
Lotería Nacional de Beneficencia	1,508	1,491	1,544	1,494	6,037
Zona Libre de Colón	694	697	700	703	2,794
Empresa de Generación Eléctrica, S. A.	43	34	37	41	155
Agencia del Área Económica Especial Panamá Pacífico	141	139	138	139	557
Autoridad de Aseo Urbano y Domiciliario	2,237	2,623	2,433	2,443	9,736
Empresa Nacional de Autopistas, S. A.	99	100	99	98	396
Empresa Metro de Panamá, S. A.	1,272	1,165	1,211	1,234	4,882
Empresa Mercados Nacionales de la Cadena de Frío, S. A.	406	404	406	394	1,610
Transporte Masivo de Panamá, S. A.	4,070	4,065	3,987	4,083	16,205
<b>Intermediarios Financieros</b>	<b>11,915</b>	<b>11,857</b>	<b>12,201</b>	<b>12,225</b>	<b>48,198</b>
Superintendencia de Bancos	813	810	809	821	3,253
Banco de Desarrollo Agropecuario	785	810	825	807	3,227
Banco Hipotecario Nacional	186	179	174	183	722
Banco Nacional de Panamá	5,932	5,815	6,106	6,092	23,945
Caja de Ahorros	3,395	3,433	3,461	3,491	13,780
Superintendencia del Mercado de Valores	248	246	260	263	1,017
Instituto de Seguro Agropecuario	366	371	371	376	1,484
Superintendencia de Seguros y Reaseguros	190	193	195	192	770

Nota: Incluye los objetos de Gasto 001 Personal Fijo, 002 Personal Transitorio y 003 Personal Contingente.

Se excluyen los pagos por horas extras, vigencias expiradas, décimo tercer mes, gastos de representación, jubilaciones y funcionarios eventuales de proyectos de inversión.

<sup>1</sup> No estan operando.

<sup>2</sup> Creada la Agencia Panameña de Alimentos mediante Ley 206 del 30 de marzo de 2021, la cual entró en vigencia el 1 de octubre de 2021; reemplaza a la Autoridad Panameña de Seguridad de Alimentos.

<sup>3</sup> A partir de enero 2023, la entidad hizo ajustes en el registro de los salarios reportados.

<sup>4</sup> Incluye empleados de Programa de Inversión.

(-) Cantidad nula o cero.

(R) Cifra revisada.

**Cuadro No.5 NÚMERO DE FUNCIONARIOS, PERMANENTES Y EVENTUALES,  
EN EL SECTOR PÚBLICO: ENERO - ABRIL DE 2025**

ENTIDAD	ENERO	FEBRERO	MARZO	ABRIL	PROMEDIO MENSUAL
<b>TOTAL SECTOR PÚBLICO</b>	<b>244,804</b>	<b>249,270</b>	<b>256,100</b>	<b>256,750</b>	<b>251,731</b>
<b>Gobierno Central</b>	<b>153,029</b>	<b>156,226</b>	<b>163,080</b>	<b>163,702</b>	<b>159,009</b>
Asamblea Nacional	3,038	3,780	4,003	4,023	3,711
Contraloría General de la República	3,838	3,936	3,971	3,980	3,931
Ministerio de la Presidencia	2,281	2,631	2,269	2,308	2,372
Servicio de Protección Institucional	1,975	1,671	2,025	2,032	1,926
Ministerio de Gobierno	3,319	3,337	3,327	3,320	3,326
Ministerio de Seguridad Pública	31,619	32,365	32,643	32,604	32,308
Ministerio de Relaciones Exteriores	643	671	670	682	667
Ministerio de Educación	56,707	57,433	61,544	62,265	59,487
Ministerio de Cultura	775	785	786	797	786
Ministerio de Comercio e Industrias	628	651	655	673	652
Ministerio de Obras Públicas	1,710	2,120	2,151	2,230	2,053
Ministerio de Desarrollo Agropecuario	2,097	2,158	2,201	2,190	2,162
Ministerio de Salud	17,143	17,115	19,138	19,043	18,110
Ministerio de Trabajo y Desarrollo Laboral	676	902	936	907	855
Ministerio de Vivienda y Ordenamiento Territorial	645	643	640	636	641
Ministerio de Economía y Finanzas	2,605	2,569	2,595	2,541	2,578
Ministerio de Desarrollo Social	1,375	1,365	1,354	1,351	1,361
Ministerio de Ambiente	1,410	1,411	1,410	1,402	1,408
Ministerio de la Mujer	136	183	194	201	179
Órgano Judicial	6,722	6,759	6,792	6,779	6,763
Procuraduría General de la Nación	7,582	7,534	7,530	7,510	7,539
Tribunal Electoral	3,563	3,634	3,667	3,643	3,627
Procuraduría de la Administración	266	273	274	275	272
Fiscalía General Electoral	270	300	305	306	295
Tribunal de Cuentas	120	120	119	119	120
Fiscalía de Cuentas	154	151	151	156	153
Defensoría del Pueblo	246	242	244	242	244
Tribunal Administrativo Tributario	89	88	88	88	88
Tribunal Administrativo de la Función Pública	53	51	51	54	52
Representantes de Corregimientos	1,344	1,348	1,347	1,345	1,346
<b>Sector Descentralizado</b>	<b>91,775</b>	<b>93,044</b>	<b>93,020</b>	<b>93,048</b>	<b>92,722</b>
<b>Instituciones Descentralizadas</b>	<b>66,457</b>	<b>67,262</b>	<b>67,625</b>	<b>67,401</b>	<b>67,186</b>
Autoridad del Tránsito y Transporte Terrestre	1,029	1,067	1,111	1,118	1,081
Autoridad Nacional de los Servicios Públicos	503	507	510	508	507
Caja de Seguro Social	34,451	34,605	34,669	34,444	34,542
Autoridad de Protección al Consumidor y Defensa de la Competencia	421	444	449	450	441
Sistema de Ahorro y Capitalización	36	35	35	37	36
Instituto para la Formación y Aprovechamiento de los Recursos Humanos	574	605	629	641	612
Instituto de Innovación Agropecuaria de Panamá	493	508	508	508	504
Instituto Panameño de Deportes	770	881	888	900	860
Instituto Nacional de Formación Profesional y Capacitación para el Desarrollo Humano	476	553	546	558	533
Instituto Técnico Superior Especializado	348	415	430	431	406
Instituto Panameño de Rehabilitación Especial	2,172	2,179	2,184	2,180	2,179
Autoridad Nacional para la Innovación Gubernamental	87	92	92	92	91
Instituto Panameño Autónomo Cooperativo	465	470	478	457	468
Autoridad de Turismo de Panamá	313	249	252	252	267
Instituto Conmemorativo Gorgas de Estudios de la Salud	361	404	401	399	391
Registro Público de Panamá	610	609	614	623	614
Universidad Autónoma de Chiriquí	2,267	2,260	2,251	2,240	2,255
Universidad de Panamá	10,297	10,165	10,095	9,941	10,125
Universidad Especializada de Las Américas	854	734	832	940	840
Universidad Tecnológica de Panamá	2,845	3,263	3,417	3,368	3,223
Universidad Marítima Internacional de Panamá	253	296	294	294	284
Universidad Autónoma de los Pueblos Indígenas	22	22	-	-	11
Sistema Estatal de Radio y Televisión	309	328	328	323	322
Agencia Panameña de Alimentos <sup>2/</sup>	112	120	123	126	120
Dirección General de Contrataciones Públicas	98	107	109	113	107
Secretaría Nacional de Ciencia, Tecnología e Innovación	182	181	181	178	181
Autoridad de los Recursos Acuáticos de Panamá	387	405	431	438	415
Tribunal Administrativo de Contrataciones Públicas	51	53	56	56	54
Autoridad de la Micro, Pequeña y Mediana Empresa	203	197	192	193	196
Zona Franca del Barú	13	11	14	14	13
Secretaría Nacional de Discapacidad	225	228	230	227	228
Autoridad Nacional de Aduanas	1,673	1,683	1,678	1,683	1,679
Secretaría Nacional de Niñez, Adolescencia y Familia	232	252	258	265	252
Autoridad Nacional de Administración de Tierras	617	615	614	634	620
Autoridad de Pasaportes de Panamá	146	141	146	151	146
Autoridad Nacional de Transparencia y Acceso a la Información	61	65	65	65	64
Superintendencia de Sujetos no Financieros	110	110	110	109	110
Autoridad Nacional de Descentralización	234	247	233	245	240
Benemérito Cuerpo de Bomberos de Panamá	1,870	1,862	1,872	1,879	1,871
Propanamá	43	42	41	43	42
Centro Nacional de Estudios en Técnicas de Imágenes Moleculares <sup>1/</sup>	-	-	-	-	-
Instituto de Meteorología e Hidrología de Panamá	107	107	105	110	107
Instituto Técnico Superior de Agrotecnología de las Américas	137	145	154	168	151
Secretaría Nacional de Políticas y Desarrollo para los Afropanameños	-	-	-	-	-

**Cuadro No.5 NÚMERO DE FUNCIONARIOS, PERMANENTES Y EVENTUALES,  
EN EL SECTOR PÚBLICO: ENERO - ABRIL DE 2025 (Conclusión)**

ENTIDAD	ENERO	FEBRERO	MARZO	ABRIL	PROMEDIO MENSUAL
<b>Empresas Públicas</b>	<b>17,359</b>	<b>17,482</b>	<b>17,529</b>	<b>17,677</b>	<b>17,512</b>
Autoridad Marítima de Panamá	1,489	1,495	1,485	1,499	1,492
Bingos Nacionales	39	37	41	42	40
Autoridad Aeronáutica Civil	857	849	846	843	849
Aeropuerto Internacional de Tocumen, S. A.	1,691	1,743	1,694	1,769	1,724
Instituto de Acueductos y Alcantarillados Nacionales	2,743	2,766	2,761	2,757	2,757
Instituto de Mercadeo Agropecuario <sup>3/</sup>	587	569	621	635	603
Empresa de Transmisión Eléctrica, S. A.	502	506	521	524	513
Lotería Nacional de Beneficencia	1,576	1,546	1,548	1,547	1,554
Zona Libre de Colón	552	575	583	576	572
Empresa de Generación Eléctrica, S. A.	9	12	12	9	11
Agencia del Área Económica Especial Panamá Pacífico	84	81	80	81	82
Autoridad de Aseo Urbano y Domiciliario	2,399	2,448	2,448	2,419	2,429
Empresa Nacional de Autopistas, S. A.	30	30	30	30	30
Empresa Metro de Panamá, S. A.	732	730	747	768	744
Empresa Mercados Nacionales de la Cadena de Frío, S. A.	284	325	308	303	305
Transporte Masivo de Panamá, S. A.	3,785	3,770	3,804	3,875	3,809
<b>Intermediarios Financieros</b>	<b>7,959</b>	<b>8,300</b>	<b>7,866</b>	<b>7,970</b>	<b>8,024</b>
Superintendencia de Bancos	411	423	424	434	423
Banco de Desarrollo Agropecuario	567	622	620	618	607
Banco Hipotecario Nacional	232	237	236	242	237
Banco Nacional de Panamá	3,845	3,850	3,788	3,844	3,832
Caja de Ahorros	2,527	2,775	2,407	2,440	2,537
Superintendencia del Mercado de Valores	102	100	100	101	101
Instituto de Seguro Agropecuario	206	220	218	219	216
Superintendencia de Seguros y Reaseguros	69	73	73	72	72

Nota: Incluye los objetos de Gasto 001 Personal Fijo, 002 Personal Transitorio y 003 Personal Contingente.  
Los empleados eventuales incluyen personal transitorios y contingentes.

<sup>1/</sup> No estan operando.

<sup>2/</sup> Creada la Agencia Panameña de Alimentos mediante Ley 206 del 30 de marzo de 2021, la cual entró en vigencia el 1 de octubre de 2021; reemplaza a la Autoridad Panameña de Seguridad de Alimentos.

<sup>4/</sup> Incluye empleados de Programa de Inversión.

(-) Cantidad nula o cero.

(..) Dato no aplicable.

**Cuadro No.6 SUELDO BRUTO MENSUAL Y ACUMULADO DE FUNCIONARIOS, PERMANENTES Y EVENTUALES,  
EN EL SECTOR PÚBLICO: ENERO-ABRIL DE 2025 (En miles de Balboas)**

ENTIDAD	ENERO (R)	FEBRERO	MARZO	ABRIL	MONTO ACUMULADO
<b>TOTAL SECTOR PÚBLICO</b>	<b>414,404</b>	<b>424,049</b>	<b>425,738</b>	<b>426,256</b>	<b>1,690,447</b>
<b>Gobierno Central</b>	<b>254,963</b>	<b>261,440</b>	<b>272,956</b>	<b>272,251</b>	<b>1,061,610</b>
Asamblea Nacional	5,806	7,412	7,318	7,170	27,706
Contraloría General de la República	6,546	6,691	6,754	6,779	26,770
Ministerio de la Presidencia	3,271	3,432	3,407	3,543	13,653
Servicio de Protección Institucional	2,628	2,660	2,674	2,729	10,691
Ministerio de Gobierno	3,215	3,306	3,276	3,293	13,090
Ministerio de Seguridad Pública	42,559	44,130	44,065	44,417	175,171
Ministerio de Relaciones Exteriores	1,057	1,129	1,125	1,155	4,466
Ministerio de Educación	102,194	103,364	110,988	110,816	427,362
Ministerio de Cultura	868	897	893	905	3,563
Ministerio de Comercio e Industrias	822	864	869	895	3,450
Ministerio de Obras Públicas	1,553	2,238	2,086	2,164	8,041
Ministerio de Desarrollo Agropecuario	3,873	3,986	4,000	3,983	15,842
Ministerio de Salud	37,366	37,639	41,520	40,563	157,088
Ministerio de Trabajo y Desarrollo Laboral	804	1,188	1,148	1,090	4,230
Ministerio de Vivienda y Ordenamiento Territorial	695	696	702	699	2,792
Ministerio de Economía y Finanzas	3,864	3,829	3,862	3,768	15,323
Ministerio de Desarrollo Social	1,356	1,353	1,347	1,343	5,399
Ministerio de Ambiente	2,180	2,185	2,202	2,184	8,751
Ministerio de la Mujer	180	246	254	261	941
Órgano Judicial	12,678	12,865	12,936	13,034	51,513
Procuraduría General de la Nación	12,826	12,782	12,916	12,918	51,442
Tribunal Electoral	4,627	4,488	4,557	4,477	18,149
Procuraduría de la Administración	478	500	498	501	1,977
Fiscalía General Electoral	440	479	478	475	1,872
Tribunal de Cuentas	238	243	236	239	956
Fiscalía de Cuentas	259	257	258	269	1,043
Defensoría del Pueblo	334	328	336	330	1,328
Tribunal Administrativo Tributario	146	146	146	146	584
Tribunal Administrativo de la Función Pública <sup>1/</sup>	110	106	109	111	436
Representantes de Corregimientos	1,990	2,001	1,996	1,994	7,981
<b>Sector Descentralizado</b>	<b>159,441</b>	<b>162,609</b>	<b>152,782</b>	<b>154,005</b>	<b>628,837</b>
<b>Instituciones Descentralizadas</b>	<b>126,478</b>	<b>128,713</b>	<b>119,401</b>	<b>119,726</b>	<b>494,318</b>
Autoridad del Tránsito y Transporte Terrestre	982	1,042	1,087	1,090	4,201
Autoridad Nacional de los Servicios Públicos	896	903	909	902	3,610
Caja de Seguro Social	73,227	74,067	64,109	63,930	275,333
Autoridad de Protección al Consumidor y Defensa de la Competencia	447	502	481	483	1,913
Sistema de Ahorro y Capitalización	59	62	59	62	242
Instituto para la Formación y Aprovechamiento de los Recursos Humanos	547	582	592	608	2,329
Instituto de Innovación Agropecuaria de Panamá	804	829	825	825	3,283
Instituto Panameño de Deportes	776	952	921	950	3,599
Instituto Nacional de Formación Profesional y Capacitación para el Desarrollo Humano	521	607	588	601	2,317
Instituto Técnico Superior Especializado	700	803	828	828	3,159
Instituto Panameño de Rehabilitación Especial	4,193	4,240	4,239	4,236	16,908
Autoridad Nacional para la Innovación Gubernamental	190	198	199	201	788
Instituto Panameño Autónomo Cooperativo	585	607	612	598	2,402
Autoridad de Turismo de Panamá	251	302	310	300	1,163
Instituto Conmemorativo Gorgas de Estudios de la Salud	706	767	763	764	3,000
Registro Público de Panamá	647	651	659	666	2,623
Universidad Autónoma de Chiriquí	5,928	5,925	5,907	5,842	23,602
Universidad de Panamá	18,244	18,196	18,133	18,145	72,718
Universidad Especializada de Las Américas	1,615	1,646	1,836	2,189	7,286
Universidad Tecnológica de Panamá	6,065	6,497	7,027	6,980	26,569
Universidad Marítima Internacional de Panamá	438	495	475	469	1,877
Universidad Autónoma de los Pueblos Indígenas	29	29	-	-	58
Sistema Estatal de Radio y Televisión	373	404	402	392	1,571
Agencia Panameña de Alimentos <sup>2/</sup>	180	194	200	205	779
Dirección General de Contrataciones Públicas	178	194	197	209	778
Secretaría Nacional de Ciencia, Tecnología e Innovación	392	386	385	384	1,547
Autoridad de los Recursos Acuáticos de Panamá	515	532	579	591	2,217
Tribunal Administrativo de Contrataciones Públicas	109	113	120	121	463
Autoridad de la Micro, Pequeña y Mediana Empresa	280	273	269	274	1,096
Zona Franca del Barú	14	14	14	14	56
Secretaría Nacional de Discapacidad	295	299	300	298	1,192
Autoridad Nacional de Aduanas	1,742	1,759	1,747	1,769	7,017
Secretaría Nacional de Niñez, Adolescencia y Familia	372	398	401	407	1,578
Autoridad Nacional de Administración de Tierras	677	690	676	720	2,763
Autoridad de Pasaportes de Panamá	164	159	164	168	655
Autoridad Nacional de Transparencia y Acceso a la Información	97	105	105	105	412
Superintendencia de Sujetos no Financieros	247	247	248	243	985
Autoridad Nacional de Descentralización	353	408	353	398	1,512
Benemérito Cuerpo de Bomberos de Panamá	2,176	2,161	2,195	2,226	8,758
Propanamá	105	102	101	106	414
Centro Nacional de Estudios en Técnicas de Imágenes Moleculares <sup>1/</sup>	-	-	-	-	-
Instituto de Meteorología e Hidrología de Panamá	208	208	206	217	839
Instituto Técnico Superior de Agrotecnología de las Américas	151	165	180	210	706
Secretaría Nacional de Políticas y Desarrollo para los Afropanameños	-	-	-	-	-

**Cuadro No.6 SUELDO BRUTO MENSUAL Y ACUMULADO DE FUNCIONARIOS, PERMANENTES Y EVENTUALES,  
EN EL SECTOR PÚBLICO: ENERO-ABRIL DE 2025 (En miles de Balboas) (Conclusión)**

ENTIDAD	ENERO (R)	FEBRERO	MARZO	ABRIL	MONTO ACUMULADO
<b>Empresas Públicas</b>	<b>20,762</b>	<b>21,545</b>	<b>20,872</b>	<b>21,590</b>	<b>84,769</b>
Autoridad Marítima de Panamá	1,861	1,879	1,855	1,881	7,476
Bingos Nacionales	36	36	43	46	161
Autoridad Aeronáutica Civil	1,387	1,384	1,379	1,382	5,532
Aeropuerto Internacional de Tocumen, S. A.	2,499	2,530	2,440	2,613	10,082
Instituto de Acueductos y Alcantarillados Nacionales <sup>3/</sup>	3,221	3,230	3,235	3,236	12,922
Instituto de Mercadeo Agropecuario <sup>4/</sup>	578	617	647	673	2,515
Empresa de Transmisión Eléctrica, S. A.	1,136	1,087	1,113	1,102	4,438
Lotería Nacional de Beneficencia	1,510	2,139	1,503	1,909	7,061
Zona Libre de Colón	591	632	642	640	2,505
Empresa de Generación Eléctrica, S. A.	21	32	32	30	115
Agencia del Área Económica Especial Panamá Pacífico	147	144	145	142	578
Autoridad de Aseo Urbano y Domiciliario	2,416	2,459	2,465	2,443	9,783
Empresa Nacional de Autopistas, S. A.	93	95	92	93	373
Empresa Metro de Panamá, S. A.	1,195	1,130	1,158	1,208	4,691
Empresa Mercados Nacionales de la Cadena de Frío, S. A.	339	416	369	372	1,496
Transporte Masivo de Panamá, S. A.	3,732	3,735	3,754	3,820	15,041
<b>Intermediarios Financieros</b>	<b>12,201</b>	<b>12,351</b>	<b>12,509</b>	<b>12,689</b>	<b>49,750</b>
Superintendencia de Bancos	807	822	835	852	3,316
Banco de Desarrollo Agropecuario	812	915	906	946	3,579
Banco Hipotecario Nacional	242	246	244	252	984
Banco Nacional de Panamá	6,139	6,147	6,309	6,371	24,966
Caja de Ahorros	3,512	3,510	3,501	3,534	14,057
Superintendencia del Mercado de Valores	214	213	207	210	844
Instituto de Seguro Agropecuario	317	333	343	350	1,343
Superintendencia de Seguros y Reaseguros	158	165	164	174	661

Nota: Incluye los objetos de Gasto 001 Personal Fijo, 002 Personal Transitorio y 003 Personal Contingente.

Se excluyen los pagos por horas extras, vigencias expiradas, décimo tercer mes, gastos de representación, jubilaciones y funcionarios eventuales de proyectos de inversión.

<sup>1/</sup> No estan operando.

<sup>2/</sup> Creada la Agencia Panameña de Alimentos mediante Ley 206 del 30 de marzo de 2021, la cual entró en vigencia el 1 de octubre de 2021; reemplaza a la Autoridad Panameña de Seguridad de Alimentos.

<sup>3/</sup> A partir de enero 2023, la entidad hizo ajustes en el registro de los salarios reportados.

<sup>4/</sup> Incluye empleados de Programa de Inversión.

(-) Cantidad nula o cero.

(R) Cifra revisada.

**Cuadro No. 7 SUELDO BRUTO MENSUAL Y NUMERO DE FUNCIONARIOS, PERMANENTES Y EVENTUALES, EN EL SECTOR PÚBLICO ABRIL DE 2026**

ENTIDAD	SUELDO BRUTO <sup>1/</sup> (En miles de B/)			FUNCIONARIOS			SUELDO PROMEDIO <sup>1/</sup> (En Balboas)		
	TOTAL	PERMANENTES	EVENTUALES <sup>2/</sup>	TOTAL	PERMANENTES	EVENTUALES <sup>2/</sup>	TOTAL SUELDO PROMEDIO	PERMANENTES	EVENTUALES <sup>2/</sup>
<b>Total del Sector Público</b>	<b>450,999</b>	<b>431,243</b>	<b>19,756</b>	<b>265,164</b>	<b>248,290</b>	<b>16,874</b>	<b>1,701</b>	<b>1,737</b>	<b>1,171</b>
<b>Gobierno Central</b>	<b>284,387</b>	<b>273,842</b>	<b>10,545</b>	<b>171,687</b>	<b>162,099</b>	<b>9,588</b>	<b>1,656</b>	<b>1,689</b>	<b>1,100</b>
Asamblea Nacional	8,055	6,252	1,803	4,345	3,207	1,138	1,854	1,949	1,584
Contraloría General de la República	6,829	6,829	-	3,923	3,923	-	1,741	1,741	..
Ministerio de la Presidencia	3,458	3,458	-	2,266	2,266	-	1,526	1,526	..
Servicio de Protección Institucional	2,813	2,813	-	2,067	2,067	-	1,361	1,361	..
Ministerio de Gobierno	5,605	5,579	26	4,701	4,683	18	1,192	1,191	1,444
Ministerio de Seguridad Pública	46,060	45,662	398	34,333	33,990	343	1,342	1,343	1,160
Ministerio de Relaciones Exteriores	1,240	1,201	39	740	726	14	1,676	1,654	2,786
Ministerio de Educación	112,324	105,524	6,800	64,860	58,098	6,762	1,732	1,816	1,006
Ministerio de Cultura	908	884	24	790	769	21	1,149	1,150	1,143
Ministerio de Comercio e Industrias	851	819	32	650	622	28	1,309	1,317	1,143
Ministerio de Obras Públicas	2,209	2,154	55	2,300	2,243	57	960	960	965
Ministerio de Desarrollo Agropecuario	4,307	4,209	98	2,165	2,077	88	1,989	2,026	1,114
Ministerio de Salud	43,882	43,593	289	20,094	19,793	301	2,184	2,202	960
Ministerio de Trabajo y Desarrollo Laboral	1,090	812	278	907	654	253	1,202	1,242	1,099
Ministerio de Vivienda y Ordenamiento Territorial	678	678	-	607	607	-	1,117	1,117	..
Ministerio de Economía y Finanzas	3,803	3,668	135	2,535	2,425	110	1,500	1,513	1,227
Ministerio de Desarrollo Social	1,360	1,360	-	1,329	1,329	-	1,023	1,023	..
Ministerio de Ambiente	2,666	2,665	1	1,684	1,683	1	1,583	1,583	1,000
Ministerio de la Mujer <sup>3/</sup>	286	188	98	224	131	93	1,277	1,435	1,054
Órgano Judicial	13,984	13,984	-	7,297	7,297	-	1,916	1,916	..
Procuraduría General de la Nación	13,401	13,401	-	7,713	7,713	-	1,737	1,737	..
Tribunal Electoral	4,412	4,026	386	3,544	3,241	303	1,245	1,242	1,274
Procuraduría de la Administración	556	556	-	296	296	-	1,878	1,878	..
Fiscalía General Electoral	442	408	34	288	260	28	1,535	1,569	1,214
Tribunal de Cuentas	253	251	2	120	119	1	2,108	2,109	2,000
Fiscalía de Cuentas	288	288	-	164	164	-	1,756	1,756	..
Defensoría del Pueblo	349	326	23	254	236	18	1,374	1,381	1,278
Tribunal Administrativo Tributario	146	146	-	80	80	-	1,825	1,825	..
Tribunal Administrativo de la Función Pública <sup>11/</sup>	139	115	24	67	56	11	2,075	2,054	2,182
Representantes de Corregimientos	1,993	1,993	-	1,344	1,344	-	1,483	1,483	..
<b>Sector Descentralizado</b>	<b>166,612</b>	<b>157,401</b>	<b>9,211</b>	<b>93,477</b>	<b>86,191</b>	<b>7,286</b>	<b>1,782</b>	<b>1,826</b>	<b>1,264</b>
<b>Instituciones Descentralizadas</b>	<b>132,811</b>	<b>124,353</b>	<b>8,458</b>	<b>68,079</b>	<b>61,654</b>	<b>6,425</b>	<b>1,951</b>	<b>2,017</b>	<b>1,316</b>
Autoridad del Tránsito y Transporte Terrestre	1,176	1,176	-	1,190	1,190	-	988	988	..
Autoridad Nacional de los Servicios Públicos	993	989	4	527	524	3	1,884	1,887	1,333
Caja de Seguro Social	76,114	73,777	2,337	35,200	33,724	1,476	2,162	2,188	1,583
Autoridad de Protección al Consumidor y Defensa de la Competencia	491	437	54	453	403	50	1,084	1,084	1,080
Sistema de Ahorro y Capitalización	70	64	6	33	26	7	2,121	2,462	857
Instituto para la Formación y Aprovechamiento de los Recursos Humanos	553	487	66	585	507	78	945	961	846
Instituto de Innovación Agropecuaria de Panamá	866	866	-	513	513	-	1,688	1,688	..
Instituto Panameño de Deportes	1,006	781	225	985	772	213	1,021	1,012	1,056
Instituto Nacional de Formación Profesional y Capacitación para el Desarrollo Humano	606	523	83	557	459	98	1,088	1,139	847
Instituto Técnico Superior Especializado	933	774	159	504	408	96	1,851	1,897	1,656
Instituto Panameño de Rehabilitación Especial	4,314	4,307	7	2,232	2,227	5	1,933	1,934	1,400
Autoridad Nacional para la Innovación Gubernamental	198	198	-	92	92	-	2,152	2,152	..
Instituto Panameño Autónomo Cooperativo	619	619	-	478	478	-	1,295	478	..
Autoridad de Turismo de Panamá	311	310	1	254	253	1	1,224	1,225	1,000
Instituto Conmemorativo Gorgas de Estudios de la Salud	769	761	8	394	386	8	1,952	1,972	1,000
Registro Público de Panamá	676	632	44	628	589	39	1,076	1,073	1,128
Universidad Autónoma de Chiriquí	5,991	5,765	226	2,028	1,904	124	2,954	3,028	1,823
Universidad de Panamá	18,330	14,255	4,075	9,594	5,948	3,646	1,911	2,397	1,118
Universidad Especializada de Las Américas	1,842	1,476	366	810	760	50	2,274	1,942	7,320
Universidad Tecnológica de Panamá	7,151	6,607	544	3,494	3,200	294	2,047	2,065	1,850
Universidad Marítima Internacional de Panamá	524	451	73	323	260	63	1,622	1,735	1,159
Universidad Autónoma de los Pueblos Indígenas <sup>12/</sup>	-	-	-	-	-	-	-	-	..
Sistema Estatal de Radio y Televisión	389	377	12	317	306	11	1,227	1,232	1,091
Agencia Panameña de Alimentos <sup>4/</sup>	211	211	-	123	123	-	1,715	1,715	..
Dirección General de Contrataciones Públicas	204	204	-	110	110	-	1,855	1,855	..
Secretaría Nacional de Ciencia, Tecnología e Innovación	398	398	-	185	185	-	2,151	2,151	..
Autoridad de los Recursos Acuáticos de Panamá	554	524	30	430	392	38	1,288	1,337	789
Tribunal Administrativo de Contrataciones Públicas	108	108	-	49	49	-	2,204	2,204	..
Autoridad de la Micro, Pequeña y Mediana Empresa	284	284	-	200	200	-	1,420	1,420	..
Zona Franca del Barú	12	12	-	13	13	-	923	923	..
Secretaría Nacional de Discapacidad	299	288	11	230	221	9	1,300	1,303	1,222
Autoridad Nacional de Aduanas	1,800	1,773	27	1,714	1,685	29	1,050	1,052	931
Secretaría Nacional de Niñez, Adolescencia y Familia	439	362	77	284	216	68	1,546	1,676	1,132
Autoridad Nacional de Administración de Tierras	751	751	-	684	684	-	1,098	1,098	..
Autoridad de Pasaportes de Panamá	167	159	8	144	134	10	1,160	1,187	800
Autoridad Nacional de Transparencia y Acceso a la Información	105	105	-	63	63	-	1,667	1,667	..
Superintendencia de Sujetos no Financieros	260	260	-	117	117	-	2,222	2,222	..
Autoridad Nacional de Descentralización	401	399	2	262	261	1	1,531	1,529	2,000
Benemérito Cuerpo de Bomberos de Panamá	2,319	2,306	13	1,931	1,923	8	1,201	1,199	1,625
Propanamá <sup>5/</sup>	90	90	-	37	37	-	2,432	2,432	..
Centro Nacional de Estudios en Técnicas de Imágenes Moleculares <sup>3/</sup>	-	-	-	-	-	-	-	-	..
Instituto de Meteorología e Hidrología de Panamá <sup>8/</sup>	228	228	-	116	116	-	1,966	1,966	..
Instituto Técnico Superior de Agro Tecnologías de las Américas <sup>10/</sup>	224	224	-	176	176	-	1,273	1,273	..
Secretaría Nacional de Políticas y Desarrollo para los Afropanameños <sup>13/</sup>	35	35	-	20	20	-	1,750	1,750	..

**Cuadro No. 7 SUELDO BRUTO MENSUAL Y NÚMERO DE FUNCIONARIOS, PERMANENTES Y EVENTUALES,  
EN EL SECTOR PÚBLICO ABRIL DE 2026 (Conclusión)**

ENTIDAD	SUELDO BRUTO <sup>1/</sup> (En miles de B.)			FUNCIONARIOS			SUELDO PROMEDIO <sup>1/</sup> (En Balboas)		
	TOTAL	PERMANENTES	EVENTUALES <sup>2/</sup>	TOTAL	PERMANENTES	EVENTUALES <sup>2/</sup>	TOTAL SUELDO PROMEDIO	PERMANENTES	EVENTUALES <sup>2/</sup>
<b>Empresas Públicas</b>	<b>21,576</b>	<b>20,927</b>	<b>649</b>	<b>17,934</b>	<b>17,175</b>	<b>759</b>	<b>1,203</b>	<b>1,218</b>	<b>855</b>
Autoridad Marítima de Panamá	1,868	1,868	-	1,479	1,479	-	1,263	1,263	..
Bingos Nacionales	47	41	6	41	38	3	1,146	1,079	2,000
Autoridad Aeronáutica Civil	1,406	1,402	4	850	848	2	1,654	1,653	2,000
Aeropuerto Internacional de Tocumen, S. A.	2,617	2,617	-	1,699	1,699	-	1,540	1,540	..
Instituto de Acueductos y Alcantarillados Nacionales	3,174	3,142	32	2,692	2,650	42	1,179	3,221	762
Instituto de Mercadeo Agropecuario <sup>6/</sup>	718	363	355	696	273	423	1,032	1,330	839
Empresa de Transmisión Eléctrica, S. A. <sup>7/</sup>	1,117	1,117	-	503	503	-	2,221	2,221	..
Lotería Nacional de Beneficencia	1,494	1,494	-	1,538	1,538	-	971	971	..
Zona Libre de Colón	703	611	92	641	541	100	1,097	1,129	920
Empresa de Generación Eléctrica, S. A.	41	41	-	14	14	-	2,929	2,929	..
Agencia del Área Panamá Pacífico	139	139	-	81	81	-	1,716	1,716	..
Autoridad de Aseo Urbano y Domiciliario	2,443	2,286	157	2,419	2,233	186	1,010	1,024	844
Empresa Nacional de Autopistas, S. A.	98	98	-	35	35	-	2,800	2,800	..
Empresa Metro de Panamá, S. A.	1,234	1,231	3	794	791	3	1,554	1,556	1,000
Empresa Mercados Nacionales de la Cadena de Frío, S. A.	394	394	-	348	348	-	1,132	1,132	..
Transporte Masivo de Pasajeros, S. A.	4,083	4,083	-	4,104	4,104	-	995	995	..
<b>Intermediarios Financieros</b>	<b>12,225</b>	<b>12,121</b>	<b>104</b>	<b>7,464</b>	<b>7,362</b>	<b>102</b>	<b>1,638</b>	<b>1,646</b>	<b>1,020</b>
Superintendencia de Bancos	821	821	-	430	430	-	1,909	1,909	..
Banco de Desarrollo Agropecuario	807	757	50	522	483	39	1,546	1,567	1,282
Banco Hipotecario Nacional	183	183	-	162	162	-	1,130	1,130	..
Banco Nacional de Panamá	6,092	6,091	1	3,553	3,552	1	1,715	1,715	1,000
Caja de Ahorros	3,491	3,443	48	2,367	2,311	56	1,475	1,490	857
Superintendencia del Mercado de Valores	263	263	-	119	119	-	2,210	2,210	..
Instituto de Seguro Agropecuario	376	371	5	232	226	6	1,621	1,642	833
Superintendencia de Seguros y Reaseguros	192	192	-	79	79	-	2,430	2,430	..

Nota: Incluye los objetos de Gasto 001 Personal Fijo, 002 Personal Transitorio y 003 Personal Contingente.

<sup>1/</sup> Incluye empleados transitorios y contingentes.

<sup>2/</sup> Se excluyen los pagos por horas extras, vigencias expiradas, décimo tercer mes, gastos de representación, jubilaciones y funcionarios eventuales de proyectos de inversión.

<sup>3/</sup> No están operando.

<sup>4/</sup> Creada la Agencia Panameña de Alimentos mediante Ley 206 del 30 de marzo de 2021, la cual entró en vigencia el 1 de octubre de 2021; reemplaza a la Autoridad Panameña de Seguridad de Alimentos.

<sup>5/</sup> Creada la Agencia para la Atracción de Inversiones y la Promoción de las Exportaciones (Propanam), adscrita al Ministerio de Relaciones Exteriores, mediante Decreto Ejecutivo No. 181-A del 27 de agosto de 2019.

<sup>6/</sup> Incluye empleados de Programa de Inmersión.

<sup>7/</sup> No incluye pagos a observadores meteorólogos a partir de enero 2023.

<sup>8/</sup> Creada mediante Decreto Ejecutivo No. 2 del 7 de marzo de 2022, reglamenta la Ley 209 de 22 de abril de 2021.

<sup>9/</sup> Creado mediante Ley 375 de 8 de marzo de 2023; reemplaza al Instituto Nacional de la Mujer.

<sup>10/</sup> Creada mediante la Ley No.168 del 8 de octubre de 2020, la cual reorganiza y moderniza el Instituto Nacional de Agricultura Augusto Samuel Boyd, con sede principal en Dikisa, provincia de Herrera.

Esta ley establece que, por tradición, se mantendrá la abreviatura INA para referirse a dicho instituto. En los meses anteriores se contabilizaban como personal permanente del MIDA.

<sup>11/</sup> Inicia operaciones a partir de Junio de 2024.

<sup>12/</sup> Creada mediante Ley 288 de 10 de marzo de 2022.

<sup>13/</sup> Creada mediante Ley 379 de 26 de mayo de 2023.

(-) Cantidad nula o cero.

(..) Dato no aplicable.

**Cuadro No. 8 DIFERENCIAS EN EL SUELDO BRUTO MENSUAL Y NÚMERO DE FUNCIONARIOS,  
PERMANENTES Y EVENTUALES, EN EL SECTOR PÚBLICO:  
ABRIL DE 2026 - MARZO DE 2026**

ENTIDAD	PERMANENTES Y EVENTUALES <sup>VI</sup>						DIFERENCIAS			
	SUELDO BRUTO <sup>VI</sup> (En miles de B.)			TOTAL FUNCIONARIOS			PERMANENTES		EVENTUALES <sup>VI</sup>	
	ABRIL	MARZO	VARIACIÓN ABSOLUTA	ABRIL	MARZO	VARIACIÓN ABSOLUTA	SUELDO BRUTO <sup>VI</sup> (En miles de B.)	FUNCIONARIOS	SUELDO BRUTO <sup>VI</sup> (En miles de B.)	FUNCIONARIOS
<b>Total del Sector Público</b>	<b>450,999</b>	<b>451,700</b>	<b>-701</b>	<b>265,164</b>	<b>263,627</b>	<b>1,537</b>	<b>1,405</b>	<b>826</b>	<b>-2,106</b>	<b>711</b>
<b>Gobierno Central</b>	<b>284,387</b>	<b>284,204</b>	<b>183</b>	<b>171,687</b>	<b>170,010</b>	<b>1,677</b>	<b>1,381</b>	<b>851</b>	<b>-1,198</b>	<b>826</b>
Asamblea Nacional	8,055	8,246	-191	4,345	4,150	195	247	69	-438	126
Contraloría General de la República	6,829	6,827	2	3,923	3,939	-16	2	-16	-	-
Ministerio de la Presidencia	3,458	3,443	15	2,266	2,278	-12	15	-12	-	-
Servicio de Protección Institucional	2,813	2,796	17	2,067	2,068	-1	17	-1	-	-
Ministerio de Gobierno	5,605	3,951	1,654	4,701	3,555	1,146	1,650	1,142	4	4
Ministerio de Seguridad Pública	46,060	46,931	-871	34,333	34,369	-36	-869	-46	-2	10
Ministerio de Relaciones Exteriores	1,240	1,213	27	740	734	6	22	5	5	1
Ministerio de Educación	112,324	114,087	-1,763	64,860	64,385	475	-945	-182	-818	657
Ministerio de Cultura	908	901	7	790	797	-7	11	-6	-4	-1
Ministerio de Comercio e Industrias	851	855	-4	650	652	-2	-4	-2	-	-
Ministerio de Obras Públicas	2,209	2,189	20	2,300	2,283	17	15	7	5	10
Ministerio de Desarrollo Agropecuario	4,307	4,355	-48	2,165	2,163	2	-57	-	9	2
Ministerio de Salud	43,882	42,732	1,150	20,094	20,179	-85	1,135	-90	15	5
Ministerio de Trabajo y Desarrollo Laboral	1,090	1,087	3	907	909	-2	7	1	-4	-3
Ministerio de Vivienda y Ordenamiento Territorial	678	681	-3	607	608	-1	-3	-1	-	-
Ministerio de Economía y Finanzas	3,803	3,772	31	2,535	2,525	10	35	13	-4	-3
Ministerio de Desarrollo Social	1,360	1,327	33	1,329	1,302	27	33	27	-	-
Ministerio de Ambiente	2,666	2,658	8	1,684	1,684	-	9	1	-1	-1
Ministerio de la Mujer <sup>VI</sup>	286	282	4	224	225	-1	5	-	-1	-1
Órgano Judicial	13,984	13,965	19	7,297	7,317	-20	19	-20	-	-
Procuraduría General de la Nación	13,401	13,397	4	7,713	7,742	-29	4	-29	-	-
Tribunal Electoral	4,412	4,375	37	3,544	3,538	6	4	-7	33	13
Procuraduría de la Administración	556	550	6	296	297	-1	6	-1	-	-
Fiscalía General Electoral	442	439	3	288	287	1	-1	-3	4	4
Tribunal de Cuentas	253	242	11	120	119	1	9	-	2	1
Fiscalía de Cuentas	288	279	9	164	163	1	9	1	-	-
Defensoría del Pueblo	349	350	-1	254	254	-	1	-	-2	-
Tribunal Administrativo Tributario	146	139	7	80	80	-	7	-	-	-
Tribunal Administrativo de la Función Pública <sup>VI</sup>	139	143	-4	67	65	2	-3	-	-1	2
Representantes de Corregimientos	1,993	1,992	1	1,344	1,343	1	1	1	-	-
<b>Sector Descentralizado</b>	<b>166,612</b>	<b>167,496</b>	<b>-884</b>	<b>93,477</b>	<b>93,617</b>	<b>-140</b>	<b>24</b>	<b>-25</b>	<b>-908</b>	<b>-115</b>
<b>Instituciones Descentralizadas</b>	<b>132,811</b>	<b>133,880</b>	<b>-1,069</b>	<b>68,079</b>	<b>68,246</b>	<b>-167</b>	<b>-197</b>	<b>-95</b>	<b>-872</b>	<b>-72</b>
Autoridad del Tránsito y Transporte Terrestre	1,176	1,160	16	1,190	1,184	6	16	6	-	-
Autoridad Nacional de los Servicios Públicos	993	993	-	527	527	-	-	-	-	-
Caja de Seguro Social	76,114	76,664	-550	35,200	35,391	-191	-185	-105	-365	-86
Autoridad de Protección al Consumidor y Defensa de la Competencia	491	492	-1	453	455	-2	-	-2	-1	-
Sistema de Ahorro y Capitalización	70	64	6	33	36	-3	6	-3	-	-
Instituto para la Formación y Aprovechamiento de los Recursos Humanos	553	540	13	585	580	5	16	6	-3	-1
Instituto de Innovación Agropecuaria de Panamá	866	866	-	513	513	-	-	-	-	-
Instituto Panameño de Deportes	1,006	1,007	-1	985	979	6	-2	3	1	3
Instituto Nacional de Formación Profesional y Capacitación para el Desarrollo Humano	606	608	-2	557	555	2	-1	-1	-1	3
Instituto Técnico Superior Especializado	933	931	2	504	499	5	-5	-2	7	7
Instituto Panameño de Rehabilitación Especial	4,314	4,302	12	2,232	2,220	12	8	10	4	2
Autoridad Nacional para la Innovación Gubernamental	198	198	-	92	92	-	-	-	-	-
Instituto Panameño Autónomo Cooperativo	619	609	10	478	472	6	10	6	-	-
Autoridad de Turismo de Panamá	311	309	2	254	253	1	2	1	-	-
Instituto Conmemorativo Gorgas de Estudios de la Salud	769	767	2	394	393	1	4	2	-2	-1
Registro Público de Panamá	676	691	-15	628	637	-9	-13	-8	-2	-1
Universidad Autónoma de Chiriquí	5,991	6,126	-135	2,028	2,087	-59	-30	-34	-105	-25
Universidad de Panamá	18,330	18,485	-155	9,594	9,645	-51	-56	-12	-99	-39
Universidad Especializada de Las Américas	1,842	1,773	69	810	777	33	-14	-9	83	42
Universidad Tecnológica de Panamá	7,151	7,579	-428	3,494	3,463	31	-37	7	-391	24
Universidad Marítima Internacional de Panamá	524	515	9	323	319	4	8	3	1	1
Universidad Autónoma de los Pueblos Indígenas <sup>VI</sup>	-	-	-	-	-	-	-	-	-	-
Sistema Estatal de Radio y Televisión	389	395	-6	317	321	-4	-4	-3	-2	-1
Agencia Panameña de Alimentos <sup>VI</sup>	211	207	4	123	125	-2	4	-2	-	-
Dirección General de Contrataciones Públicas	204	204	-	110	108	2	-	2	-	-
Secretaría Nacional de Ciencia, Tecnología e Innovación	398	401	-3	185	186	-1	-3	-1	-	-
Autoridad de los Recursos Acuáticos de Panamá	554	551	3	430	426	4	1	1	2	3
Tribunal Administrativo de Contrataciones Públicas	108	103	5	49	50	-1	7	1	-2	-2
Autoridad de la Micro, Pequeña y Mediana Empresa	284	283	1	200	194	6	1	6	-	-
Zona Franca del Barú	12	12	-	13	13	-	-	-	-	-
Secretaría Nacional de Discapacidad	299	302	-3	230	232	-2	-3	-2	-	-
Autoridad Nacional de Aduanas	1,800	1,803	-3	1,714	1,710	4	-3	4	-	-
Secretaría Nacional de Niñez, Adolescencia y Familia	439	434	5	284	286	-2	8	-3	-3	1
Autoridad Nacional de Administración de Tierras	751	747	4	684	680	4	4	4	-	-
Autoridad de Pasaportes de Panamá	167	164	3	144	144	-	3	-	-	-
Autoridad Nacional de Transparencia y Acceso a la Información	105	103	2	63	63	-	2	-	-	-
Superintendencia de Sujetos no Financieros	260	260	-	117	116	1	-	1	-	-
Autoridad Nacional de Descentralización	401	394	7	262	258	4	5	3	2	1
Benemérito Cuerpo de Bomberos de Panamá	2,319	2,273	46	1,931	1,915	16	42	19	4	-3
Propanamá <sup>VI</sup>	90	93	-3	37	38	-1	-3	-1	-	-
Centro Nacional de Estudios en Técnicas de Imágenes Moleculares <sup>VI</sup>	-	-	-	-	-	-	-	-	-	-
Instituto de Meteorología e Hidrología de Panamá <sup>VI</sup>	228	225	3	116	115	1	3	1	-	-
Instituto Técnico Superior de Agro Tecnologías de las Américas	224	214	10	176	169	7	10	7	-	-
Secretaría Nacional de Políticas y Desarrollo para los Afropanameños <sup>VI</sup>	35	33	2	20	20	-	2	-	-	-

**Cuadro No. 8 DIFERENCIAS EN EL SUELDO BRUTO MENSUAL Y NÚMERO DE FUNCIONARIOS,  
PERMANENTES Y EVENTUALES, EN EL SECTOR PÚBLICO:  
ABRIL DE 2026 - MARZO DE 2026 (Conclusión)**

ENTIDAD	PERMANENTES Y EVENTUALES <sup>11</sup>						DIFERENCIAS			
	SUELDO BRUTO <sup>21</sup> (En miles de B/.)			TOTAL FUNCIONARIOS			PERMANENTES		EVENTUALES <sup>11</sup>	
	ABRIL	MARZO	VARIACIÓN ABSOLUTA	ABRIL	MARZO	VARIACIÓN ABSOLUTA	SUELDO BRUTO <sup>21</sup> (En miles de B/.)	FUNCIO- NARIOS	SUELDO BRUTO <sup>21</sup> (En miles de B/.)	FUNCIO- NARIOS
<b>Empresas Públicas</b>	<b>21,576</b>	<b>21,415</b>	<b>161</b>	<b>17,934</b>	<b>17,952</b>	<b>-18</b>	<b>206</b>	<b>39</b>	<b>-45</b>	<b>-57</b>
Autoridad Marítima de Panamá	1,868	1,853	15	1,479	1,471	8	15	8	-	-
Bingos Nacionales	47	40	7	41	38	3	4	3	-	-
Autoridad Aeronáutica Civil	1,406	1,383	23	850	849	1	24	2	-1	-1
Aeropuerto Internacional de Tocumen, S. A.	2,617	2,568	49	1,699	1,686	13	49	13	-	-
Instituto de Acueductos y Alcantarillados Nacionales	3,174	3,204	-30	2,692	2,707	-15	-30	-14	-	-1
Instituto de Mercado Agropecuario <sup>61</sup>	718	690	28	696	683	13	21	6	7	7
Empresa de Transmisión Eléctrica, S. A. <sup>71</sup>	1,117	1,122	-5	503	503	-	-5	-	-	-
Lotería Nacional de Beneficencia	1,494	1,544	-50	1,538	1,541	-3	-50	-3	-	-
Zona Libre de Colón	703	700	3	641	642	-1	4	-	-1	-1
Empresa de Generación Eléctrica, S. A.	41	37	4	14	14	-	4	-	-	-
Agencia del Área Panamá Pacífico	139	138	1	81	81	-	1	-	-	-
Autoridad de Aseo Urbano y Domiciliario	2,443	2,433	10	2,419	2,414	5	61	66	-51	-61
Empresa Nacional de Autopistas, S. A.	98	99	-1	35	35	-	-1	-	-	-
Empresa Metro de Panamá, S. A.	1,234	1,211	23	794	797	-3	25	-3	-2	-
Empresa Mercados Nacionales de la Cadena de Frío, S. A.	394	406	-12	348	353	-5	-12	-5	-	-
Transporte Masivo de Pasajeros, S. A.	4,083	3,987	96	4,104	4,138	-34	96	-34	-	-
<b>Intermediarios Financieros</b>	<b>12,225</b>	<b>12,201</b>	<b>24</b>	<b>7,464</b>	<b>7,419</b>	<b>45</b>	<b>15</b>	<b>31</b>	<b>9</b>	<b>14</b>
Superintendencia de Bancos	821	809	12	430	429	1	12	1	-	-
Banco de Desarrollo Agropecuario	807	825	-18	522	524	-2	-17	-2	-1	-
Banco Hipotecario Nacional	183	174	9	162	153	9	9	9	-	-
Banco Nacional de Panamá	6,092	6,106	-14	3,553	3,533	20	-14	20	-	-
Caja de Ahorros	3,491	3,461	30	2,367	2,355	12	20	-2	10	14
Superintendencia del Mercado de Valores	263	260	3	119	116	3	3	3	-	-
Instituto de Seguro Agropecuario	376	371	5	232	229	3	5	3	-	-
Superintendencia de Seguros y Reaseguros	192	195	-3	79	80	-1	-3	-1	-	-

Nota: Incluye los objetos de Gasto 001 Personal Fijo, 002 Personal Transitorio y 003 Personal Contingente.

<sup>11</sup> Incluye empleados transitorios y contingentes.

<sup>21</sup> Se excluyen los pagos por horas extras, vigencias expiradas, décimo tercer mes, gastos de representación, jubilaciones y funcionarios eventuales de proyectos de inversión.

<sup>31</sup> No están operando.

<sup>41</sup> Creada la Agencia Panameña de Alimentos mediante Ley 206 del 30 de marzo de 2021, la cual entró en vigencia el 1 de octubre de 2021; reemplaza a la Autoridad Panameña de Seguridad de Alimentos.

<sup>51</sup> Creada la Agencia para la Atracción de Inversiones y la Promoción de las Exportaciones (Propanamá), adscrita al Ministerio de Relaciones Exteriores, mediante Decreto Ejecutivo No. 181-A del 27 de agosto de 2019.

<sup>61</sup> Incluye empleados del programa de inversión.

<sup>71</sup> No incluye pagos a observadores meteorólogos.

<sup>81</sup> Creada mediante Decreto Ejecutivo No. 2 del 7 de marzo de 2022, reglamenta la Ley 209 de 22 de abril de 2021.

<sup>91</sup> Creada mediante Ley 375 de 8 de marzo de 2023; reemplaza al Instituto Nacional de la Mujer.

<sup>101</sup> Creada mediante la Ley No. 168 del 8 de octubre de 2020, la cual reorganiza y moderniza el Instituto Nacional de Agricultura Augusto Samuel Boyd, con sede principal en Divisa, provincia de Herrera.

Esta ley establece que, por tradición, se mantendrá la abreviatura INA para referirse a dicho instituto. En los meses anteriores se contabilizaban como personal permanente del MDA.

<sup>111</sup> Inicia operaciones a partir de Junio de 2024.

<sup>121</sup> Creada mediante Ley 288 de 10 de marzo de 2022.

<sup>131</sup> Creada mediante Ley 379 de 26 de mayo de 2023.

(-) Cantidad nula o cero.

**Cuadro No. 9 DIFERENCIAS EN EL SUELDO BRUTO MENSUAL Y NÚMERO DE FUNCIONARIOS,  
PERMANENTES Y EVENTUALES, EN EL SECTOR PÚBLICO:  
ABRIL DE 2026 - ABRIL DE 2025**

ENTIDAD	PERMANENTES Y EVENTUALES <sup>1)</sup>						DIFERENCIAS			
	SUELDO BRUTO <sup>2)</sup> (En miles de B.)			TOTAL FUNCIONARIOS			PERMANENTES		EVENTUALES <sup>1)</sup>	
	ABRIL 2026	ABRIL 2025	VARIACIÓN ABSOLUTA	ABRIL 2026	ABRIL 2025	VARIACIÓN ABSOLUTA	SUELDO BRUTO <sup>2)</sup> (En miles de B.)	FUNCIO- NARIOS	SUELDO BRUTO <sup>2)</sup> (En miles de B.)	FUNCIO- NARIOS
<b>Total del Sector Público</b>	<b>450,999</b>	<b>426,256</b>	<b>24,743</b>	<b>265,164</b>	<b>256,750</b>	<b>8,414</b>	<b>26,223</b>	<b>7,205</b>	<b>-1,480</b>	<b>1,209</b>
<b>Gobierno Central</b>	<b>284,387</b>	<b>272,251</b>	<b>12,136</b>	<b>171,687</b>	<b>163,702</b>	<b>7,985</b>	<b>13,165</b>	<b>6,729</b>	<b>-1,029</b>	<b>1,256</b>
Asamblea Nacional	8,055	7,170	885	4,345	4,023	322	401	160	484	162
Contraloría General de la República	6,829	6,779	50	3,923	3,980	-57	136	17	-86	-74
Ministerio de la Presidencia	3,458	3,543	-85	2,266	2,308	-42	-85	-42	-	-
Servicio de Protección Institucional	2,813	2,729	84	2,067	2,032	35	84	35	-	-
Ministerio de Gobierno	5,605	3,293	2,312	4,701	3,320	1,381	2,304	1,378	8	3
Ministerio de Seguridad Pública	46,060	44,417	1,643	34,333	32,604	1,729	1,679	1,745	-36	-16
Ministerio de Relaciones Exteriores	1,240	1,155	85	740	682	58	97	62	-12	-4
Ministerio de Educación	112,324	110,816	1,508	64,860	62,265	2,595	3,199	1,753	-1,691	842
Ministerio de Cultura	908	905	3	790	797	-7	-	-9	3	2
Ministerio de Comercio e Industrias	851	895	-44	650	673	-23	-38	-20	-6	-3
Ministerio de Obras Públicas	2,209	2,164	45	2,300	2,230	70	53	75	-8	-5
Ministerio de Desarrollo Agropecuario	4,307	3,983	324	2,165	2,190	-25	316	-29	8	4
Ministerio de Salud	43,882	40,563	3,319	20,094	19,043	1,051	3,103	799	216	252
Ministerio de Trabajo y Desarrollo Laboral	1,090	1,090	-	907	907	-	1	-8	-1	8
Ministerio de Vivienda y Ordenamiento Territorial	678	699	-21	607	636	-29	-21	-29	-	-
Ministerio de Economía y Finanzas	3,803	3,768	35	2,535	2,541	-6	-83	-101	118	95
Ministerio de Desarrollo Social	1,360	1,343	17	1,329	1,351	-22	17	-22	-	-
Ministerio de Ambiente	2,666	2,184	482	1,684	1,402	282	483	283	-1	-1
Ministerio de la Mujer <sup>3)</sup>	286	261	25	224	201	23	-3	-9	28	32
Órgano Judicial	13,984	13,034	950	7,297	6,779	518	950	518	-	-
Procuraduría General de la Nación	13,401	12,918	483	7,713	7,510	203	483	203	-	-
Tribunal Electoral	4,412	4,477	-65	3,544	3,643	-99	26	-35	-91	-64
Procuraduría de la Administración	556	501	55	296	275	21	55	21	-	-
Fiscalía General Electoral	442	475	-33	288	306	-18	-27	-14	-6	-4
Tribunal de Cuentas	253	239	14	120	119	1	12	-	2	1
Fiscalía de Cuentas	288	269	19	164	156	8	19	8	-	-
Defensoría del Pueblo	349	330	19	254	242	12	1	-3	18	15
Tribunal Administrativo Tributario	146	146	-	80	88	-8	-	-8	-	-
Tribunal Administrativo de la Función Pública <sup>3)</sup>	139	111	28	67	54	13	4	2	24	11
Representantes de Corregimientos	1,993	1,994	-1	1,344	1,345	-1	-1	-1	-	-
<b>Sector Descentralizado</b>	<b>166,612</b>	<b>154,005</b>	<b>12,607</b>	<b>93,477</b>	<b>93,048</b>	<b>429</b>	<b>13,058</b>	<b>476</b>	<b>-451</b>	<b>-47</b>
<b>Instituciones Descentralizadas</b>	<b>132,811</b>	<b>119,726</b>	<b>13,085</b>	<b>68,079</b>	<b>67,401</b>	<b>678</b>	<b>13,582</b>	<b>841</b>	<b>-497</b>	<b>-163</b>
Autoridad del Tránsito y Transporte Terrestre	1,176	1,090	86	1,190	1,118	72	129	117	-43	-45
Autoridad Nacional de los Servicios Públicos	993	902	91	527	508	19	96	22	-5	-3
Caja de Seguro Social	76,114	63,930	12,184	35,200	34,444	756	11,681	264	503	492
Autoridad de Protección al Consumidor y Defensa de la Competencia	491	483	8	453	450	3	-10	-15	18	18
Sistema de Ahorro y Capitalización	70	62	8	33	37	-4	7	-5	1	1
Instituto para la Formación y Aprovechamiento de los Recursos Humanos	553	608	-55	585	641	-56	-48	-56	-7	-
Instituto de Innovación Agropecuaria de Panamá	866	825	41	513	508	5	4	5	-	-
Instituto Panameño de Deportes	1,006	950	56	985	900	85	-2	13	58	72
Instituto Nacional de Formación Profesional y Capacitación para el Desarrollo Humano	606	601	5	557	558	-1	-3	-15	8	14
Instituto Técnico Superior Especializado	933	828	105	504	431	73	100	74	5	-1
Instituto Panameño de Habilitación Especial	4,314	4,236	78	2,232	2,180	52	75	51	3	1
Autoridad Nacional para la Innovación Gubernamental	198	201	-3	92	92	-	-3	-	-	-
Instituto Panameño Autónomo Cooperativo	619	598	21	478	457	21	21	21	-	-
Autoridad de Turismo de Panamá	311	300	11	254	252	2	11	3	-	-1
Instituto Conmemorativo Gorgas de Estudios de la Salud	769	764	5	394	399	-5	58	31	-53	-36
Registro Público de Panamá	676	666	10	628	623	5	-15	-18	25	23
Universidad Autónoma de Chiriquí	5,991	5,842	149	2,028	2,240	-212	197	-2	-48	-210
Universidad de Panamá	18,330	18,145	185	9,594	9,941	-347	439	-24	-254	-323
Universidad Especializada de Las Américas	1,842	2,189	-347	810	940	-130	81	42	-428	-172
Universidad Tecnológica de Panamá	7,151	6,980	171	3,494	3,368	126	424	143	-253	-17
Universidad Marítima Internacional de Panamá	524	469	55	323	294	29	45	22	10	7
Universidad Autónoma de los Pueblos Indígenas <sup>12)</sup>	-	-	-	-	-	-	-	-	-	-
Sistema Estatal de Radio y Televisión	389	392	-3	317	323	-6	2	-1	-5	-5
Agencia Panameña de Alimentos <sup>4)</sup>	211	205	6	123	126	-3	6	-3	-	-
Dirección General de Contrataciones Públicas	204	209	-5	110	113	-3	7	-	-12	-3
Secretaría Nacional de Ciencia, Tecnología e Innovación	398	384	14	185	178	7	14	7	-	-
Autoridad de los Recursos Acuáticos de Panamá	554	591	-37	430	438	-8	10	19	-47	-27
Tribunal Administrativo de Contrataciones Públicas	108	121	-13	49	56	-7	-10	-4	-3	-3
Autoridad de la Micro, Pequeña y Mediana Empresa	284	274	10	200	193	7	10	7	-	-
Zona Franca del Barú	12	14	-2	13	14	-1	-2	-1	-	-
Secretaría Nacional de Discapacidad	299	298	1	230	227	3	-4	-2	5	5
Autoridad Nacional de Aduanas	1,800	1,769	31	1,714	1,683	31	10	9	21	22
Secretaría Nacional de Niñez, Adolescencia y Familia	439	407	32	284	265	19	-4	-13	36	32
Autoridad Nacional de Administración de Tierras	751	720	31	684	634	50	31	50	-	-
Autoridad de Pasaportes de Panamá	167	168	-1	144	151	-7	-1	-8	-	1
Autoridad Nacional de Transparencia y Acceso a la Información	105	105	-	63	65	-2	-	-2	-	-
Superintendencia de Sujetos no Financieros	260	243	17	117	109	8	17	8	-	-
Autoridad Nacional de Descentralización	401	398	3	262	245	17	45	26	-42	-9
Benemérito Cuerpo de Bomberos de Panamá	2,319	2,226	93	1,931	1,879	52	83	48	10	4
Propanamá <sup>5)</sup>	90	106	-16	37	43	-6	-16	-6	-	-
Centro Nacional de Estudios en Técnicas de Imágenes Moleculares <sup>3)</sup>	-	-	-	-	-	-	-	-	-	-
Instituto de Meteorología e Hidrología de Panamá <sup>6)</sup>	228	217	11	116	110	6	11	6	-	-
Instituto Técnico Superior de Agro Tecnologías de las Américas <sup>10)</sup>	224	210	14	176	168	8	14	8	-	-
Secretaría Nacional de Políticas y Desarrollo para los Afropanameños <sup>13)</sup>	35	-	35	20	-	20	35	20	-	-

**Cuadro No. 9 DIFERENCIAS EN EL SUELDO BRUTO MENSUAL Y NÚMERO DE FUNCIONARIOS,  
PERMANENTES Y EVENTUALES, EN EL SECTOR PÚBLICO:  
ABRIL DE 2026 - ABRIL DE 2025 (Conclusión)**

ENTIDAD	PERMANENTES Y EVENTUALES <sup>1/</sup>						DIFERENCIAS			
	SUELDO BRUTO <sup>2/</sup> (En miles de B.)			TOTAL FUNCIONARIOS			PERMANENTES		EVENTUALES <sup>1/</sup>	
	ABRIL 2026	ABRIL 2025	VARIACIÓN ABSOLUTA	ABRIL 2026	ABRIL 2025	VARIACIÓN ABSOLUTA	SUELDO BRUTO <sup>2/</sup> (En miles de B.)	FUNCIO- NARIOS	SUELDO BRUTO <sup>2/</sup> (En miles de B.)	FUNCIO- NARIOS
<b>Empresas Públicas</b>	<b>21,576</b>	<b>21,590</b>	<b>-14</b>	<b>17,934</b>	<b>17,677</b>	<b>257</b>	<b>-69</b>	<b>154</b>	<b>55</b>	<b>103</b>
Autoridad Marítima de Panamá	1,868	1,881	-13	1,479	1,499	-20	-13	-20	-	-
Bingos Nacionales	47	46	1	41	42	-1	4	-	-3	-1
Autoridad Aeronáutica Civil	1,406	1,382	24	850	843	7	21	6	3	1
Aeropuerto Internacional de Tocumen, S. A.	2,617	2,613	4	1,699	1,769	-70	4	-70	-	-
Instituto de Acueductos y Alcantarillados Nacionales	3,174	3,236	-62	2,692	2,757	-65	-63	-67	1	2
Instituto de Mercadeo Agropecuario	718	673	45	696	635	61	42	20	3	41
Empresa de Transmisión Eléctrica, S. A. <sup>6/</sup>	1,117	1,102	15	503	524	-21	15	-21	-	-
Lotería Nacional de Beneficencia	1,494	1,909	-415	1,538	1,547	-9	-415	-9	-	-
Zona Libre de Colón	703	640	63	641	576	65	10	4	53	61
Empresa de Generación Eléctrica, S. A.	41	30	11	14	9	5	11	5	-	-
Agencia del Área Panamá Pacífico	139	142	-3	81	81	-	-3	-	-	-
Autoridad de Aseo Urbano y Domiciliario	2,443	2,443	-	2,419	2,419	-	-	-	-	-
Empresa Nacional de Autopistas, S. A.	98	93	5	35	30	5	5	5	-	-
Empresa Metro de Panamá, S. A.	1,234	1,208	26	794	768	26	28	27	-2	-1
Empresa Mercados Nacionales de la Cadena de Frío, S. A.	394	372	22	348	303	45	22	45	-	-
Transporte Masivo de Pasajeros, S. A.	4,083	3,820	263	4,104	3,875	229	263	229	-	-
<b>Intermediarios Financieros</b>	<b>12,225</b>	<b>12,689</b>	<b>-464</b>	<b>7,464</b>	<b>7,970</b>	<b>-506</b>	<b>-455</b>	<b>-519</b>	<b>-9</b>	<b>13</b>
Superintendencia de Bancos	821	852	-31	430	434	-4	-31	-4	-	-
Banco de Desarrollo Agropecuario	807	946	-139	522	618	-96	-108	-83	-31	-13
Banco Hipotecario Nacional	183	252	-69	162	242	-80	-61	-70	-8	-10
Banco Nacional de Panamá	6,092	6,371	-279	3,553	3,844	-291	-278	-290	-1	-1
Caja de Ahorros	3,491	3,534	-43	2,367	2,440	-73	-77	-110	34	37
Superintendencia del Mercado de Valores	263	210	53	119	101	18	53	18	-	-
Instituto de Seguro Agropecuario	376	350	26	232	219	13	29	13	-3	-
Superintendencia de Seguros y Reaseguros	192	174	18	79	72	7	18	7	-	-

Nota: Incluye los objetos de Gasto 001 Personal Fijo, 002 Personal Transitorio y 003 Personal Contingente.

<sup>1/</sup> Incluye empleados transitorios y contingentes.

<sup>2/</sup> Se excluyen los pagos por horas extras, vigencias expiradas, décimo tercer mes, gastos de representación, jubilaciones y funcionarios eventuales de proyectos de inversión.

<sup>3/</sup> No están operando.

<sup>4/</sup> Creada la Agencia Panameña de Alimentos mediante Ley 206 del 30 de marzo de 2021, la cual entró en vigencia el 1 de octubre de 2021; reemplaza a la Autoridad Panameña de Seguridad de Alimentos.

<sup>5/</sup> Creada la Agencia para la Atracción de Inversiones y la Promoción de las Exportaciones (Propanamá), adscrita al Ministerio de Relaciones Exteriores, mediante Decreto Ejecutivo No. 181-A del 27 de agosto de 2019.

<sup>6/</sup> Incluye empleados de Programa de Inmersión.

<sup>7/</sup> No incluye pagos a observadores meteorólogos a partir de enero 2023.

<sup>8/</sup> Creada mediante Decreto Ejecutivo No.2 del 7 de marzo de 2022, reglamenta la Ley 209 de 22 de abril de 2021.

<sup>9/</sup> Creado mediante Ley 375 de 6 de marzo de 2023; reemplaza al Instituto Nacional de la Mujer.

<sup>10/</sup> Creada mediante la Ley No.168 del 8 de octubre de 2020, la cual reorganiza y moderniza el Instituto Nacional de Agricultura Augusto Samuel Boyd, con sede principal en Divisa, provincia de Herrera. Esta ley establece que, por tradición, se mantendrá la abreviatura INA para referirse a dicho instituto. En los meses anteriores se contabilizaban como personal permanente del MIDA.

<sup>11/</sup> Inicia operaciones a partir de Junio de 2024.

<sup>12/</sup> Creado mediante Ley 288 de 10 de marzo de 2022.

<sup>13/</sup> Creado mediante Ley 379 de 26 de mayo de 2023.

(-) Cantidad nula o cero.

**Cuadro No. 10 SUELDO BRUTO MENSUAL Y NUMERO DE FUNCIONARIOS, PERMANENTES Y EVENTUALES,  
EN EL SECTOR PÚBLICO: ABRIL DE 2025**

ENTIDAD	SUELDO BRUTO <sup>1/</sup> (En miles de Balboas)			FUNCIONARIOS			SUELDO BRUTO <sup>1/</sup> (En miles de Balboas)		
	TOTAL	PERMANENTES	EVENTUALES <sup>2/</sup>	TOTAL	PERMANENTES	EVENTUALES <sup>2/</sup>	TOTAL SUELDO PROMEDIO	PERMANENTES	EVENTUALES <sup>2/</sup>
<b>Total del Sector Público</b>	<b>426,256</b>	<b>405,020</b>	<b>21,236</b>	<b>256,750</b>	<b>241,085</b>	<b>15,665</b>	<b>1,660</b>	<b>1,680</b>	<b>1,356</b>
<b>Gobierno Central</b>	<b>272,251</b>	<b>260,677</b>	<b>11,574</b>	<b>163,702</b>	<b>155,370</b>	<b>8,332</b>	<b>1,663</b>	<b>1,678</b>	<b>1,389</b>
Asamblea Nacional de Diputados	7,170	5,851	1,319	4,023	3,047	976	1,782	1,920	1,351
Contraloría General de la República	6,779	6,693	86	3,980	3,906	74	1,703	1,714	1,162
Ministerio de la Presidencia	3,543	3,543	-	2,308	2,308	-	1,535	1,535	..
Servicio de Protección Institucional	2,729	2,729	-	2,032	2,032	-	1,343	1,343	..
Ministerio de Gobierno	3,293	3,275	18	3,320	3,305	15	992	991	1,200
Ministerio de Seguridad Pública	44,417	43,983	434	32,604	32,245	359	1,362	1,364	1,209
Ministerio de Relaciones Exteriores	1,155	1,104	51	682	664	18	1,694	1,663	2,833
Ministerio de Educación	110,816	102,325	8,491	62,265	56,345	5,920	1,780	1,816	1,434
Ministerio de Cultura	905	884	21	797	778	19	1,136	1,136	1,105
Ministerio de Comercio e Industrias	895	857	38	673	642	31	1,330	1,335	1,226
Ministerio de Obras Públicas	2,164	2,101	63	2,230	2,168	62	970	969	1,016
Ministerio de Desarrollo Agropecuario	3,983	3,893	90	2,190	2,106	84	1,819	1,849	1,071
Ministerio de Salud	40,563	40,490	73	19,043	18,994	49	2,130	2,132	1,490
Ministerio de Trabajo y Desarrollo Laboral	1,090	811	279	907	662	245	1,202	1,225	1,139
Ministerio de Vivienda y Ordenamiento Territorial	699	699	-	636	636	-	1,099	1,099	..
Ministerio de Economía y Finanzas	3,768	3,751	17	2,541	2,526	15	1,483	1,485	1,133
Ministerio de Desarrollo Social	1,343	1,343	-	1,351	1,351	-	994	994	..
Ministerio de Ambiente	2,184	2,182	2	1,402	1,400	2	1,558	1,559	1,000
Ministerio de la Mujer <sup>3/</sup>	261	191	70	201	140	61	1,299	1,364	1,148
Órgano Judicial	13,034	13,034	-	6,779	6,779	-	1,923	1,923	..
Procuraduría General de la Nación	12,918	12,918	-	7,510	7,510	-	1,720	1,720	..
Tribunal Electoral	4,477	4,000	477	3,643	3,276	367	1,229	1,221	1,300
Procuraduría de la Administración	501	501	-	275	275	-	1,822	1,822	..
Fiscalía General Electoral	475	435	40	306	274	32	1,552	1,588	1,250
Tribunal de Cuentas	239	239	-	119	119	-	2,008	2,008	..
Fiscalía de Cuentas	269	269	-	156	156	-	1,724	1,724	..
Defensoría del Pueblo	330	325	5	242	239	3	1,364	1,360	1,667
Tribunal Administrativo Tributario	146	146	-	88	88	-	1,659	1,659	..
Tribunal Administrativo de la Función Pública <sup>11/</sup>	111	111	-	54	54	-	2,056	2,056	..
Representantes de Corregimientos	1,994	1,994	-	1,345	1,345	-	1,483	1,483	..
<b>Sector Descentralizado</b>	<b>154,005</b>	<b>144,343</b>	<b>9,662</b>	<b>93,048</b>	<b>85,715</b>	<b>7,333</b>	<b>1,655</b>	<b>1,684</b>	<b>1,318</b>
<b>Instituciones Descentralizadas</b>	<b>119,726</b>	<b>110,771</b>	<b>8,955</b>	<b>67,401</b>	<b>60,813</b>	<b>6,588</b>	<b>1,776</b>	<b>1,822</b>	<b>1,359</b>
Autoridad del Tránsito y Transporte Terrestre	1,090	1,047	43	1,118	1,073	45	975	976	956
Autoridad Nacional de los Servicios Públicos	902	893	9	508	502	6	1,776	1,779	1,500
Caja de Seguro Social	63,930	62,096	1,834	34,444	33,460	984	1,856	1,856	1,864
Autoridad de Protección al Consumidor y Defensa de la Competencia	483	447	36	450	418	32	1,073	1,069	1,125
Sistema de Ahorro y Capitalización	62	57	5	37	31	6	1,676	1,839	833
Instituto para la Formación y Aprovechamiento de los Recursos Humanos	608	535	73	641	563	78	949	950	936
Instituto de Innovación Agropecuaria de Panamá	825	825	-	508	508	-	1,624	1,624	..
Instituto Panameño de Deportes	950	783	167	900	759	141	1,056	1,032	1,184
Instituto Nacional de Formación Profesional y Capacitación para el Desarrollo Humano	601	526	75	558	474	84	1,077	1,110	893
Instituto Técnico Superior Especializado	828	674	154	431	334	97	1,921	2,018	1,588
Instituto Panameño de Habilitación Especial	4,236	4,232	4	2,180	2,176	4	1,943	1,945	1,000
Autoridad Nacional para la Innovación Gubernamental	201	201	-	92	92	-	2,185	2,185	..
Instituto Panameño Autónomo Cooperativo	598	598	-	457	457	-	1,309	1,309	..
Autoridad de Turismo de Panamá	300	299	1	252	250	2	1,190	1,196	500
Instituto Conmemorativo Gorgas de Estudios de la Salud	764	703	61	399	355	44	1,915	1,980	1,386
Registro Público de Panamá	666	647	19	623	607	16	1,069	1,066	1,188
Universidad Autónoma de Chiriquí	5,842	5,568	274	2,240	1,906	334	2,608	2,921	820
Universidad de Panamá	18,145	13,816	4,329	9,941	5,972	3,969	1,825	2,313	1,091
Universidad Especializada de Las Américas	2,189	1,395	794	940	718	222	2,329	1,943	3,577
Universidad Tecnológica de Panamá	6,980	6,183	797	3,368	3,057	311	2,072	2,023	2,563
Universidad Marítima Internacional de Panamá	469	406	63	294	238	56	1,595	1,706	1,125
Universidad Autónoma de los Pueblos Indígenas <sup>12/</sup>	-	-	-	-	-	-	-	-	..
Sistema Estatal de Radio y Televisión	392	375	17	323	307	16	1,214	1,221	1,063
Agencia Panameña de Alimentos <sup>4/</sup>	205	205	-	126	126	-	1,627	1,627	..
Dirección General de Contrataciones Públicas	209	197	12	113	110	3	1,850	1,791	4,000
Secretaría Nacional de Ciencia, Tecnología e Innovación	384	384	-	178	178	-	2,157	2,157	..
Autoridad de los Recursos Acuáticos de Panamá	591	514	77	438	373	65	1,349	1,378	1,185
Tribunal Administrativo de Contrataciones Públicas	121	118	3	56	53	3	2,161	2,226	1,000
Autoridad de la Micro, Pequeña y Mediana Empresa	274	274	-	193	193	-	1,420	1,420	..
Zona Franca del Barú	14	14	-	14	14	-	1,000	1,000	..
Secretaría Nacional de Discapacidad	298	292	6	227	223	4	1,313	1,309	1,500
Autoridad Nacional de Aduanas	1,769	1,763	6	1,683	1,676	7	1,051	1,052	857
Secretaría Nacional de Niñez, Adolescencia y Familia	407	366	41	265	229	36	1,536	1,598	1,139
Autoridad Nacional de Administración de Tierras	720	720	-	634	634	-	1,136	1,136	..
Autoridad de Pasaportes de Panamá	168	160	8	151	142	9	1,113	1,127	889
Autoridad Nacional de Transparencia y Acceso a la Información	105	105	-	65	65	-	1,615	1,615	..
Superintendencia de Sujetos no Financieros	243	243	-	109	109	-	2,229	2,229	..
Autoridad Nacional de Descentralización	398	354	44	245	235	10	1,624	1,506	4,400
Benemérito Cuerpo de Bomberos de Panamá	2,226	2,223	3	1,879	1,875	4	1,185	1,186	750
Propanamá	106	106	-	43	43	-	2,465	2,465	..
Centro Nacional de Estudios en Técnicas de Imágenes Moleculares <sup>3/</sup>	-	-	-	-	-	-	-	-	..
Instituto de Meteorología e Hidrología de Panamá <sup>8/</sup>	217	217	-	110	110	-	1,973	1,973	..
Instituto Técnico Superior de Agrotecnología de las Américas <sup>10/</sup>	210	210	-	168	168	-	1,250	1,250	..

**Cuadro No. 10 SUELDO BRUTO MENSUAL Y NÚMERO DE FUNCIONARIOS, PERMANENTES Y EVENTUALES,  
EN EL SECTOR PÚBLICO: ABRIL DE 2025 (Conclusión)**

ENTIDAD	SUELDO BRUTO <sup>1/</sup> (En miles de Balboas)			FUNCIONARIOS			SUELDO BRUTO <sup>1/</sup> (En miles de Balboas)		
	TOTAL	PERMANENTES	EVENTUALES <sup>2/</sup>	TOTAL	PERMANENTES	EVENTUALES <sup>2/</sup>	TOTAL SUELDO PROMEDIO	PERMANENTES	EVENTUALES <sup>2/</sup>
<b>Empresas Públicas</b>	<b>21,590</b>	<b>20,996</b>	<b>594</b>	<b>17,677</b>	<b>17,021</b>	<b>656</b>	<b>1,221</b>	<b>1,234</b>	<b>905</b>
Autoridad Marítima de Panamá	1,881	1,881	-	1,499	1,499	-	1,255	1,255	..
Bingos Nacionales	46	37	9	42	38	4	1,095	974	2,250
Autoridad Aeronáutica Civil	1,382	1,381	1	843	842	1	1,639	1,640	1,000
Aeropuerto Internacional de Tocumen, S. A.	2,613	2,613	-	1,769	1,769	-	1,477	1,477	..
Instituto de Acueductos y Alcantarillados Nacionales <sup>5/</sup>	3,236	3,205	31	2,757	2,717	40	1,174	1,180	775
Instituto de Mercado Agropecuario <sup>6/</sup>	673	321	352	635	253	382	1,060	1,269	921
Empresa de Transmisión Eléctrica, S. A. <sup>7/</sup>	1,102	1,102	-	524	524	-	2,103	2,103	..
Lotería Nacional de Beneficencia	1,909	1,909	-	1,547	1,547	-	1,234	1,234	..
Zona Libre de Colón	640	601	39	576	537	39	1,111	1,119	1,000
Empresa de Generación Eléctrica, S. A.	30	30	-	9	9	-	3,333	3,333	..
Agencia del Área Panamá Pacífico	142	142	-	81	81	-	1,753	1,753	..
Autoridad de Aseo Urbano y Domiciliario	2,443	2,286	157	2,419	2,233	186	1,010	1,024	844
Empresa Nacional de Autopistas, S. A.	93	93	-	30	30	-	3,100	3,100	..
Empresa Metro de Panamá, S. A.	1,208	1,203	5	768	764	4	1,573	1,575	1,250
Empresa Mercados Nacionales de la Cadena de Frío, S. A.	372	372	-	303	303	-	1,228	1,228	..
Transporte Masivo de Panamá, S. A.	3,820	3,820	-	3,875	3,875	-	986	986	..
<b>Intermediarios Financieros</b>	<b>12,689</b>	<b>12,576</b>	<b>113</b>	<b>7,970</b>	<b>7,881</b>	<b>89</b>	<b>1,592</b>	<b>1,596</b>	<b>1,270</b>
Superintendencia de Bancos	852	852	-	434	434	-	1,963	1,963	..
Banco de Desarrollo Agropecuario	946	865	81	618	566	52	1,531	1,528	1,558
Banco Hipotecario Nacional	252	244	8	242	232	10	1,041	1,052	800
Banco Nacional de Panamá	6,371	6,369	2	3,844	3,842	2	1,657	1,658	1,000
Caja de Ahorros	3,534	3,520	14	2,440	2,421	19	1,448	1,454	737
Superintendencia del Mercado de Valores	210	210	-	101	101	-	2,079	2,079	..
Instituto de Seguro Agropecuario	350	342	8	219	213	6	1,598	1,606	1,333
Superintendencia de Seguros y Reaseguros	174	174	-	72	72	-	2,417	2,417	..

<sup>1/</sup> Incluye empleados transitorios y contingentes.

<sup>2/</sup> Se excluyen los pagos por horas extras, vigencias expiradas, décimo tercer mes, gastos de representación, jubilaciones y funcionarios eventuales de proyectos de inversión.

<sup>3/</sup> No están operando.

<sup>4/</sup> Creada la Agencia Panameña de Alimentos mediante Ley 206 del 30 de marzo de 2021, la cual entró en vigencia el 1 de octubre de 2021, reemplaza a la Autoridad Panameña de Seguridad de Alimentos.

<sup>5/</sup> A partir de enero 2023, la entidad hizo ajustes en el registro de los salarios reportados.

<sup>6/</sup> Incluye empleados de Programa de Inversión.

<sup>7/</sup> No incluye pagos a observadores meteorólogos a partir de enero 2023.

<sup>8/</sup> Creada mediante Decreto Ejecutivo No.2 del 7 de marzo de 2022, reglamenta la Ley 209 de 22 de abril de 2021.

<sup>9/</sup> Creado mediante Ley 375 de 8 de marzo de 2023; reemplaza al Instituto Nacional de la Mujer.

<sup>10/</sup> Creada mediante la Ley No.168 del 8 de octubre de 2020, la cual reorganiza y moderniza el Instituto Nacional de Agricultura Augusto Samuel Boyd, con sede principal en Divisa, provincia de Herrera.

Esta ley establece que, por tradición, se mantendrá la abreviatura INA para referirse a dicho instituto. En los meses anteriores se contabilizaban como personal permanente del MDA.

<sup>11/</sup> Inicia operaciones a partir del mes de Junio de 2024.

<sup>12/</sup> Creada mediante Ley 288 de 10 de marzo de 2022.

(-) Cantidad nula o cero.

(.) Dato no aplicable.

**Cuadro No. 11 SUELDO BRUTO MENSUAL Y NUMERO DE FUNCIONARIOS, PERMANENTES Y EVENTUALES, EN EL SECTOR PÚBLICO MARZO DE 2026**

ENTIDAD	SUELDO BRUTO <sup>1/</sup> (En miles de B.)			FUNCIONARIOS			SUELDO PROMEDIO <sup>1/</sup> (En Balboas)		
	TOTAL	PERMANENTES	EVENTUALES <sup>2/</sup>	TOTAL	PERMANENTES	EVENTUALES <sup>2/</sup>	TOTAL SUELDO PROMEDIO	PERMANENTES	EVENTUALES <sup>2/</sup>
<b>Total del Sector Público</b>	<b>451,700</b>	<b>429,838</b>	<b>21,862</b>	<b>263,627</b>	<b>247,464</b>	<b>16,163</b>	<b>1,713</b>	<b>1,737</b>	<b>1,353</b>
<b>Gobierno Central</b>	<b>284,204</b>	<b>272,461</b>	<b>11,743</b>	<b>170,010</b>	<b>161,248</b>	<b>8,762</b>	<b>1,672</b>	<b>1,690</b>	<b>1,340</b>
Asamblea Nacional	8,246	6,005	2,241	4,150	3,138	1,012	1,987	1,914	2,214
Contraloría General de la República	6,827	6,827	-	3,939	3,939	-	1,733	1,733	..
Ministerio de la Presidencia	3,443	3,443	-	2,278	2,278	-	1,511	1,511	..
Servicio de Protección Institucional	2,796	2,796	-	2,068	2,068	-	1,352	1,352	..
Ministerio de Gobierno	3,951	3,929	22	3,555	3,541	14	1,111	1,110	1,571
Ministerio de Seguridad Pública	46,931	46,531	400	34,369	34,036	333	1,366	1,367	1,201
Ministerio de Relaciones Exteriores	1,213	1,179	34	734	721	13	1,653	1,635	2,615
Ministerio de Educación	114,087	106,469	7,618	64,385	58,280	6,105	1,772	1,827	1,248
Ministerio de Cultura	901	873	28	797	775	22	1,130	1,126	1,273
Ministerio de Comercio e Industrias	855	823	32	652	624	28	1,311	1,319	1,143
Ministerio de Obras Públicas	2,189	2,139	50	2,283	2,236	47	959	957	1,064
Ministerio de Desarrollo Agropecuario	4,355	4,266	89	2,163	2,077	86	2,013	2,054	1,035
Ministerio de Salud	42,732	42,458	274	20,179	19,883	296	2,118	2,135	926
Ministerio de Trabajo y Desarrollo Laboral	1,087	805	282	909	653	256	1,196	1,233	1,102
Ministerio de Vivienda y Ordenamiento Territorial	681	681	-	608	608	-	1,120	1,120	..
Ministerio de Economía y Finanzas	3,772	3,633	139	2,525	2,412	113	1,494	1,506	1,230
Ministerio de Desarrollo Social	1,327	1,327	-	1,302	1,302	-	1,019	1,019	..
Ministerio de Ambiente	2,658	2,656	2	1,684	1,682	2	1,578	1,579	1,000
Ministerio de la Mujer <sup>3/</sup>	282	183	99	225	131	94	1,253	1,397	1,053
Órgano Judicial	13,965	13,965	-	7,317	7,317	-	1,909	1,909	..
Procuraduría General de la Nación	13,397	13,397	-	7,742	7,742	-	1,730	1,730	..
Tribunal Electoral	4,375	4,022	353	3,538	3,248	290	1,237	1,238	1,217
Procuraduría de la Administración	550	550	-	297	297	-	1,852	1,852	..
Fiscalía General Electoral	439	409	30	287	263	24	1,530	1,555	1,250
Tribunal de Cuentas	242	242	-	119	119	-	2,034	2,034	..
Fiscalía de Cuentas	279	279	-	163	163	-	1,712	1,712	..
Defensoría del Pueblo	350	325	25	254	236	18	1,378	1,377	1,389
Tribunal Administrativo Tributario	139	139	-	80	80	-	1,738	1,738	..
Tribunal Administrativo de la Función Pública <sup>11/</sup>	143	118	25	65	56	9	2,200	2,107	2,778
Representantes de Corregimientos	1,992	1,992	-	1,343	1,343	-	1,483	1,483	..
<b>Sector Descentralizado</b>	<b>167,496</b>	<b>157,377</b>	<b>10,119</b>	<b>93,617</b>	<b>86,216</b>	<b>7,401</b>	<b>1,789</b>	<b>1,825</b>	<b>1,367</b>
<b>Instituciones Descentralizadas</b>	<b>133,880</b>	<b>124,550</b>	<b>9,330</b>	<b>68,246</b>	<b>61,749</b>	<b>6,497</b>	<b>1,962</b>	<b>2,017</b>	<b>1,436</b>
Autoridad del Tránsito y Transporte Terrestre	1,160	1,160	-	1,184	1,184	-	980	980	..
Autoridad Nacional de los Servicios Públicos	993	989	4	527	524	3	1,884	1,887	1,333
Caja de Seguro Social	76,664	73,962	2,702	35,391	33,829	1,562	2,166	2,186	1,730
Autoridad de Protección al Consumidor y Defensa de la Competencia	492	437	55	455	405	50	1,081	1,079	1,100
Sistema de Ahorro y Capitalización	64	58	6	36	29	7	1,778	2,000	857
Instituto para la Formación y Aprovechamiento de los Recursos Humanos	540	471	69	580	501	79	931	940	873
Instituto de Innovación Agropecuaria de Panamá	866	866	-	513	513	-	1,688	1,688	..
Instituto Panameño de Deportes	1,007	783	224	979	769	210	1,029	1,018	1,067
Instituto Nacional de Formación Profesional y Capacitación para el Desarrollo Humano	608	524	84	555	460	95	1,095	1,139	884
Instituto Técnico Superior Especializado	931	779	152	499	410	89	1,866	1,900	1,708
Instituto Panameño de Rehabilitación Especial	4,302	4,299	3	2,220	2,217	3	1,938	1,939	1,000
Autoridad Nacional para la Innovación Gubernamental	198	198	-	92	92	-	2,152	2,152	..
Instituto Panameño Autónomo Cooperativo	609	609	-	472	472	-	1,290	1,290	..
Autoridad de Turismo de Panamá	309	308	1	253	252	1	1,221	1,222	1,000
Instituto Conmemorativo Gorgas de Estudios de la Salud	767	757	10	393	384	9	1,952	1,971	1,111
Registro Público de Panamá	691	645	46	637	597	40	1,085	1,080	1,150
Universidad Autónoma de Chiriquí	6,126	5,795	331	2,087	1,938	149	2,935	2,990	2,221
Universidad de Panamá	18,485	14,311	4,174	9,645	5,960	3,685	1,917	2,401	1,133
Universidad Especializada de Las Américas	1,773	1,490	283	777	769	8	2,282	1,938	35,375
Universidad Tecnológica de Panamá	7,579	6,644	935	3,463	3,193	270	2,189	2,081	3,463
Universidad Marítima Internacional de Panamá	515	443	72	319	257	62	1,614	1,724	1,161
Universidad Autónoma de los Pueblos Indígenas <sup>12/</sup>	-	-	-	-	-	-	-	-	..
Sistema Estatal de Radio y Televisión	395	381	14	321	309	12	1,231	1,233	1,167
Agencia Panameña de Alimentos <sup>4/</sup>	207	207	-	125	125	-	1,656	1,656	..
Dirección General de Contrataciones Públicas	204	204	-	108	108	-	1,889	1,889	..
Secretaría Nacional de Ciencia, Tecnología e Innovación	401	401	-	186	186	-	2,156	2,156	..
Autoridad de los Recursos Acuáticos de Panamá	551	523	28	426	391	35	1,293	1,338	800
Tribunal Administrativo de Contrataciones Públicas	103	101	2	50	48	2	2,060	2,104	1,000
Autoridad de la Micro, Pequeña y Mediana Empresa	283	283	-	194	194	-	1,459	1,459	..
Zona Franca del Barú	12	12	-	13	13	-	923	923	..
Secretaría Nacional de Discapacidad	302	291	11	232	223	9	1,302	1,305	1,222
Autoridad Nacional de Aduanas	1,803	1,776	27	1,710	1,681	29	1,054	1,057	931
Secretaría Nacional de Niñez, Adolescencia y Familia	434	354	80	286	219	67	1,517	1,616	1,194
Autoridad Nacional de Administración de Tierras	747	747	-	680	680	-	1,099	1,099	..
Autoridad de Pasaportes de Panamá	164	156	8	144	134	10	1,139	1,164	800
Autoridad Nacional de Transparencia y Acceso a la Información	103	103	-	63	63	-	1,635	1,635	..
Superintendencia de Sujetos no Financieros	260	260	-	116	116	-	2,241	2,241	..
Autoridad Nacional de Descentralización	394	394	-	258	258	-	1,527	1,527	..
Benemérito Cuerpo de Bomberos de Panamá	2,273	2,264	9	1,915	1,904	11	1,187	1,189	818
Propanamá <sup>5/</sup>	93	93	-	38	38	-	2,447	2,447	..
Centro Nacional de Estudios en Técnicas de Imágenes Moleculares <sup>3/</sup>	-	-	-	-	-	-	-	-	..
Instituto de Meteorología e Hidrología de Panamá <sup>8/</sup>	225	225	-	115	115	-	1,957	1,957	..
Instituto Técnico Superior de Agro Tecnologías de las Américas <sup>10/</sup>	214	214	-	169	169	-	1,266	1,266	..
Secretaría Nacional de Políticas y Desarrollo para los Afropanameños <sup>13/</sup>	33	33	-	20	20	-	1,650	1,650	..

**Cuadro No. 11 SUELDO BRUTO MENSUAL Y NÚMERO DE FUNCIONARIOS, PERMANENTES Y EVENTUALES,  
EN EL SECTOR PÚBLICO MARZO DE 2026 (Conclusión)**

ENTIDAD	SUELDO BRUTO <sup>1/</sup> (En miles de B.)			FUNCIONARIOS			SUELDO PROMEDIO <sup>1/</sup> (En Balboas)		
	TOTAL	PERMANENTES	EVENTUALES <sup>2/</sup>	TOTAL	PERMANENTES	EVENTUALES <sup>2/</sup>	TOTAL SUELDO PROMEDIO	PERMANENTES	EVENTUALES <sup>2/</sup>
<b>Empresas Públicas</b>	<b>21,415</b>	<b>20,721</b>	<b>694</b>	<b>17,952</b>	<b>17,136</b>	<b>816</b>	<b>1,193</b>	<b>1,209</b>	<b>850</b>
Autoridad Marítima de Panamá	1,853	1,853	-	1,471	1,471	-	1,260	1,260	..
Bingos Nacionales	40	37	3	38	35	3	1,053	1,057	1,000
Autoridad Aeronáutica Civil	1,383	1,378	5	849	846	3	1,629	1,629	1,667
Aeropuerto Internacional de Tocumen, S. A.	2,568	2,568	-	1,686	1,686	-	1,523	1,523	..
Instituto de Acueductos y Alcantarillados Nacionales	3,204	3,172	32	2,707	2,664	43	1,184	3,221	744
Instituto de Mercadeo Agropecuario <sup>6/</sup>	690	342	348	683	267	416	1,010	1,281	837
Empresa de Transmisión Eléctrica, S. A. <sup>7/</sup>	1,122	1,122	-	503	503	-	2,231	2,231	..
Lotería Nacional de Beneficencia	1,544	1,544	-	1,541	1,541	-	1,002	1,002	..
Zona Libre de Colón	700	607	93	642	541	101	1,090	1,122	921
Empresa de Generación Eléctrica, S. A.	37	37	-	14	14	-	2,643	2,643	..
Agencia del Área Panamá Pacífico	138	138	-	81	81	-	1,704	1,704	..
Autoridad de Aseo Urbano y Domiciliario	2,433	2,225	208	2,414	2,167	247	1,008	1,027	842
Empresa Nacional de Autopistas, S. A.	99	99	-	35	35	-	2,829	2,829	..
Empresa Metro de Panamá, S. A.	1,211	1,206	5	797	794	3	1,519	1,519	1,667
Empresa Mercados Nacionales de la Cadena de Frío, S. A.	406	406	-	353	353	-	1,150	1,150	..
Transporte Masivo de Pasajeros, S. A.	3,987	3,987	-	4,138	4,138	-	964	964	..
<b>Intermediarios Financieros</b>	<b>12,201</b>	<b>12,106</b>	<b>95</b>	<b>7,419</b>	<b>7,331</b>	<b>88</b>	<b>1,645</b>	<b>1,651</b>	<b>1,080</b>
Superintendencia de Bancos	809	809	-	429	429	-	1,886	1,886	..
Banco de Desarrollo Agropecuario	825	774	51	524	485	39	1,574	1,596	1,308
Banco Hipotecario Nacional	174	174	-	153	153	-	1,137	1,137	..
Banco Nacional de Panamá	6,106	6,105	1	3,533	3,532	1	1,728	1,728	1,000
Caja de Ahorros	3,461	3,423	38	2,355	2,313	42	1,470	1,480	905
Superintendencia del Mercado de Valores	260	260	-	116	116	-	2,241	2,241	..
Instituto de Seguro Agropecuario	371	366	5	229	223	6	1,620	1,641	833
Superintendencia de Seguros y Reaseguros	195	195	-	80	80	-	2,438	2,438	..

Nota: Incluye los objetos de Gasto 001 Personal Fijo, 002 Personal Transitorio y 003 Personal Contingente.

<sup>1/</sup> Incluye empleados transitorios y contingentes.

<sup>2/</sup> Se excluyen los pagos por horas extras, vigencias expiradas, décimo tercer mes, gastos de representación, jubilaciones y funcionarios eventuales de proyectos de inversión.

<sup>3/</sup> No están operando.

<sup>4/</sup> Creada la Agencia Panameña de Alimentos mediante Ley 206 del 30 de marzo de 2021, la cual entró en vigencia el 1 de octubre de 2021; reemplaza a la Autoridad Panameña de Seguridad de Alimentos.

<sup>5/</sup> Creada la Agencia para la Atracción de Inversiones y la Promoción de las Exportaciones (Propanamá), adscrita al Ministerio de Relaciones Exteriores, mediante Decreto Ejecutivo No. 181-A del 27 de agosto de 2019.

<sup>6/</sup> Incluye empleados de Programa de Inmersión.

<sup>7/</sup> No incluye pagos a observadores meteorólogos a partir de enero 2023.

<sup>8/</sup> Creada mediante Decreto Ejecutivo No.2 del 7 de marzo de 2022, reglamenta la Ley 209 de 22 de abril de 2021.

<sup>9/</sup> Creado mediante Ley 375 de 8 de marzo de 2023; reemplaza al Instituto Nacional de la Mujer.

<sup>10/</sup> Creada mediante la Ley No.168 del 8 de octubre de 2020, la cual reorganiza y moderniza el Instituto Nacional de Agricultura Augusto Samuel Boyd, con sede principal en Divisa, provincia de Herrera.

Esta ley establece que, por tradición, se mantendrá la abreviatura INA para referirse a dicho instituto. En los meses anteriores se contabilizaban como personal permanente del MIDA.

<sup>11/</sup> Inicia operaciones a partir de Junio de 2024.

<sup>12/</sup> Creada mediante Ley 288 de 10 de marzo de 2022.

<sup>13/</sup> Creada mediante Ley 379 de 26 de mayo de 2023.

(-) Cantidad nula o cero.

(.) Dato no aplicable.